

## Bilanz 2018

Kto-No	Bezeichnung	Bilanz	Veränderung		Bilanz
		31.12.2017	Zunahme	Abnahme	31.12.2018
1	Aktiven	66'061'050.04	6'079'876.22	7'615'007.75	64'525'918.51
10	Finanzvermögen	42'207'711.91	2'183'292.56	6'475'378.71	37'915'625.76
100	Flüssige Mittel und kurzfristige Geldanlage	12'923'038.14	3'855.85	5'668'404.53	7'258'489.46
1000	Kasse	7'531.55	3'844.85	0.00	11'376.40
10000.00	Kassa Ilanz	7'531.55	3'844.85	0.00	11'376.40
1001	Post	378'264.59	0.00	160'595.12	217'669.47
10010.01	Postcheck 70-799-6 Ilanz	378'264.59	0.00	160'595.12	217'669.47
1002	Bank	12'537'242.00	11.00	5'507'809.41	7'029'443.59
10020.01	KK GKB CG 299.227.200 Ilanz	7'082'614.85	0.00	3'303'033.33	3'779'581.52
10020.02	KK UBS 208-801456.B1E Ilanz	864'537.85	0.00	420'421.50	444'116.35
10020.03	KK RB Surselva 0034 .9089.2 Ilanz	4'465'486.38	0.00	1'753'392.91	2'712'093.47
10020.06	KK RB 34.90806 Bürgergemeinde "Runca"	2'391.15	0.00	48.00	2'343.15
10020.18	KK GKB 299.227.210 Armasuisse/ProNatura	29'357.45	0.00	60.00	29'297.45
10020.20	KK RB Surselva 34.90843 Kassa Schwimmbad	4'988.00	0.00	0.00	4'988.00
10020.22	KK RB Surselva 34.90894 Restaurant Schw.	4'988.00	0.00	0.00	4'988.00
10020.51	GKB CA 299.227.200 Forstdepot (Ilanz)	52'024.65	11.00	0.00	52'035.65
10020.52	GKB CA299.227.209 Forstdepot KWI (Ilanz)	12'239.97	0.00	12'239.97	0.00
10020.53	GKB CA299.227.201 Forstdepot KWI (Ilanz)	18'613.70	0.00	18'613.70	0.00
101	Forderungen	4'839'729.07	200'463.81	794'028.78	4'246'164.10
1010	Forderungen aus Lieferungen und Leistungen gegenüber Dritten	3'897'493.06	27'542.40	789'077.93	3'135'957.53
10100.01	Forderungen Sammelkonto Ilanz	3'947'871.91	0.00	789'077.93	3'158'793.98
10100.99	Wertberichtigung auf Forderungen aus L&L	-65'000.00	0.00	0.00	-65'000.00
10101.00	Forderungen Verrechnungssteuer	14'621.15	27'542.40	0.00	42'163.55
1011	Kontokorrente mit Dritten	222'416.14	143'183.83	0.00	365'599.97
10110.00	KK Kanton GR abx-tax Ilanz/Glion	103'210.05	126'819.85	0.00	230'029.90
10110.21	KK Kanton GR Host Ilanz	90'766.87	12'019.38	0.00	102'786.25
10110.22	KK Kanton GR Host Castrisch	2'655.12	196.00	0.00	2'851.12
10110.25	KK Kanton GR Host Luven	-51.11	50.63	0.00	-0.48
10110.30	KK Kanton GR Host Ruschein	25'926.80	4'007.25	0.00	29'934.05
10110.32	KK Kanton GR Host Sevgein	-1.10	1.09	0.00	-0.01
10110.33	KK Kanton GR Host Siat	-90.49	89.63	0.00	-0.86
1012	Steuerforderungen	729'518.00	17'196.05	4'950.85	741'763.20
10120.00	Debitor Gemeindesteuer abx-tax Ilanz/Glion	774'252.15	17'196.05	0.00	791'448.20
10120.01	Debitor Gemeindesteuer abx-tax Ilanz	1'220.00	0.00	905.00	315.00
10120.04	Debitor Gemeindesteuer abx-tax Ladir	4'045.85	0.00	4'045.85	0.00
10120.99	Wertberichtigung auf Deb. Gde. Steuer	-50'000.00	0.00	0.00	-50'000.00
1014	Transferforderungen	-9'698.13	12'541.53	0.00	2'843.40
10140.01	Durchlaufende Beiträge	-9'698.13	12'541.53	0.00	2'843.40
102	Kurzfristige Finanzanlagen	386'000.00	0.00	9'000.00	377'000.00

## Bilanz 2018

Kto-No	Bezeichnung	Bilanz	Veränderung		Bilanz
		31.12.2017	Zunahme	Abnahme	31.12.2018
1020	Kurzfristige Darlehen FV	386'000.00	0.00	9'000.00	377'000.00
10200.02	Darlehen Sportschützen Surselva (Ilanz)	12'000.00	0.00	4'000.00	8'000.00
10200.04	Darlehen Wohnbaugen. Grüneck (Ilanz)	289'000.00	0.00	0.00	289'000.00
10200.07	Darlehen US Schluain/Ilanz	85'000.00	0.00	5'000.00	80'000.00
104	Aktive Rechnungsabgrenzungen	10'714'702.20	1'873'863.40	0.00	12'588'565.60
1040	Aktive Rechnungsabgrenzungen	10'714'702.20	1'873'863.40	0.00	12'588'565.60
10400.00	Transitorische Aktiven (Ilanz/Glion)	10'714'702.20	1'873'863.40	0.00	12'588'565.60
106	Vorräte und angefangene Arbeiten	156'044.50	29'148.50	3'945.40	181'247.60
1060	Handelswaren	156'044.50	29'148.50	3'945.40	181'247.60
10600.01	Vorrat Kehrlichtmarken/-säcke Ilanz/Glion	1'180.00	8'671.00	0.00	9'851.00
10600.02	Vorrat Benzin Tankstelle (Riein)	19'292.00	9'399.00	0.00	28'691.00
10600.03	Holzvorrat (Forstrevier Rueun)	61'709.50	11'078.50	0.00	72'788.00
10600.04	Heizöl Vorrat	73'863.00	0.00	3'945.40	69'917.60
108	Sachanlagen FV	13'188'198.00	75'961.00	0.00	13'264'159.00
1080	Grundstücke FV	5'367'698.00	75'961.00	0.00	5'443'659.00
10800.00	Grundstücke FV aus Anlagebuchhaltung	4'611'698.00	75'961.00	0.00	4'687'659.00
10801.01	Baurechtspartellen Bual Sura (Ilanz)	756'000.00	0.00	0.00	756'000.00
1084	Gebäude FV	7'820'500.00	0.00	0.00	7'820'500.00
10840.00	Gebäude FV aus Anlagebuchhaltung	7'820'500.00	0.00	0.00	7'820'500.00
14	Verwaltungsvermögen	23'853'338.13	3'896'583.66	1'139'629.04	26'610'292.75
140	Sachanlagen VV	20'243'862.68	3'896'583.66	1'084'836.04	23'055'610.30
1401	Strassen / Verkehrswege	6'019'407.81	1'387'583.53	210'041.00	7'196'950.34
14010.00	Strassen/Wege aus Anlagebuchhaltung	8'813'994.95	1'387'583.53	0.00	10'201'578.48
14010.99	WB Strassen/Wege	-2'794'587.14	0.00	210'041.00	-3'004'628.14
1402	Wasserbau	104'451.85	0.00	2'225.00	102'226.85
14020.00	Wasserbau aus Anlagebuchhaltung	111'242.85	0.00	0.00	111'242.85
14020.99	WB Wasserbau	-6'791.00	0.00	2'225.00	-9'016.00
1403	Übrige Tiefbauten	6'699'722.01	0.00	490'170.04	6'209'551.97
14030.00	Tiefbauten aus Anlagebuchhaltung	1'554'839.71	0.00	6'925.90	1'547'913.81
14030.99	WB Tiefbauten	-731'761.76	0.00	32'106.00	-763'867.76
14031.00	Tiefbauten Wasserwerk aus Anlagebuchhaltung	2'911'528.39	0.00	146'360.40	2'765'167.99
14031.99	WB Tiefbauten Wasserwerk	-81'798.00	0.00	57'146.94	-138'944.94
14032.00	Tiefbauten Abwasser aus Anlagebuchhaltung	3'199'147.57	0.00	247'036.70	2'952'110.87
14032.99	WB Tiefbauten Abwasserbeseitigung	-152'233.90	0.00	594.10	-152'828.00
1404	Hochbauten	1'034'488.14	231'794.21	91'817.00	1'174'465.35
14040.00	Hochbauten VV aus Anlagebuchhaltung	7'023'024.23	231'794.21	0.00	7'254'818.44
14040.99	WB Hochbauten	-5'988'536.09	0.00	91'817.00	-6'080'353.09

## Bilanz 2018

Kto-No	Bezeichnung	Bilanz	Veränderung		Bilanz
		31.12.2017	Zunahme	Abnahme	31.12.2018
1406	Mobilien VV	1'718'037.79	126'809.67	290'583.00	1'554'264.46
14060.00	Mobilien/Fahrzeuge aus Anlagebuchhaltung	3'096'697.09	126'809.67	0.00	3'223'506.76
14060.99	WB Mobilien/Fahrzeuge	-1'378'659.30	0.00	290'583.00	-1'669'242.30
1407	Anlagen im Bau VV	4'667'755.08	2'150'396.25	0.00	6'818'151.33
14070.00	Anlagen im Bau aus Anlagebuchhaltung	4'667'755.08	2'150'396.25	0.00	6'818'151.33
142	Immaterielle Anlagen	189'969.40	0.00	54'793.00	135'176.40
1429	Übrige immaterielle Anlagen	189'969.40	0.00	54'793.00	135'176.40
14290.00	Übrige immaterielle Anlagen	392'082.05	0.00	0.00	392'082.05
14290.99	WB Immaterielle Anlagen	-202'112.65	0.00	54'793.00	-256'905.65
145	Beteiligungen	3'419'506.05	0.00	0.00	3'419'506.05
1455	Beteiligungen an priv. Unternehmungen	3'419'506.05	0.00	0.00	3'419'506.05
14550.00	Beteiligungen VV (gemäss Beteiligungsspiegel)	3'419'506.05	0.00	0.00	3'419'506.05
2	Passiven	66'061'050.04	2'264'972.00	3'800'103.53	64'525'918.51
20	Fremdkapital	27'166'458.42	57'808.40	3'720'103.53	23'504'163.29
200	Laufende Verbindlichkeiten	4'097'670.41	21'699.80	1'154'221.82	2'965'148.39
2000	Laufende Verbindlichkeiten aus Lieferungen und Leistungen von Dritten	4'021'428.41	2'773.60	1'135'853.17	2'888'348.84
20000.00	Verschiedene Kreditoren Ilanz/Glion	4'022'778.41	0.00	1'135'853.17	2'886'925.24
20001.05	Kreditor Kinderzulagen	-1'350.00	2'773.60	0.00	1'423.60
2001	Kontokorrente mit Dritten	84'212.15	18'656.20	15'235.65	87'632.70
20010.52	Katholische Kirchgde. Ilanz (Luven/Schnaus) abx-tax	31'213.95	15'088.25	0.00	46'302.20
20010.53	Ev. Kirchgde. Ilanz (Ladir/Ruschein) abx-tax	19'833.70	0.00	4'981.50	14'852.20
20010.54	Kant. ev. Kirchgde. Ilanz (Ladir/Ruschein) abx-tax	4'086.95	0.00	1'022.10	3'064.85
20010.55	Kath. Kirchgde. C/R/S abx-tax	2'689.10	1'356.55	0.00	4'045.65
20010.56	Ev. Kirchgde. C/R/S abx-tax	6'187.85	0.00	2'297.45	3'890.40
20010.57	Kant. ev. Kirchgde. C/R/S abx-tax	1'282.25	0.00	474.55	807.70
20010.58	Kath. Kirchgde. Cumbel/Peiden (Duvin/Pitasch) abx-tax	2'036.80	0.00	473.05	1'563.75
20010.59	Ev. Kirchgde. Duvin abx-tax	609.65	0.00	639.35	-29.70
20010.60	Kath. Kirchgde. Ladir abx-tax	967.75	0.00	74.20	893.55
20010.61	Ev. Kirchgde. Luven abx-tax	225.65	1'792.00	0.00	2'017.65
20010.62	Kant ev. Kirchgde. Luven abx-tax	47.05	368.65	0.00	415.70
20010.63	Kath. Kirchgde. Pigniu/Rueun/Ruschein/Siat abx-tax	12'123.35	0.00	4'422.25	7'701.10
20010.64	Ev. Kirchgde. Waltensburg/Vuorz (Pigniu/Rueun/Siat) abx-tax	408.50	14.95	0.00	423.45
20010.65	Kant ev. Kirchgde. Waltensb./Vuorz (Pigniu/Rueun/Siat) abx-tax	85.65	1.75	0.00	87.40
20010.67	Ref. Kirchgde. Pitasch abx-tax	492.55	27.95	0.00	520.50
20010.69	Ev. Kirchgde. Schnaus abx-tax	1'404.00	0.00	595.80	808.20
20010.70	Kant ev. Kirchgde. Schnaus abx-tax	290.15	0.00	123.75	166.40
20010.72	Kant. ev. Kirchgde. Duvin abx-tax	126.05	0.00	131.65	-5.60
20010.73	Kant ev. Kirchgde. Pitasch abx-tax	101.20	6.10	0.00	107.30

## Bilanz 2018

Kto-No	Bezeichnung	Bilanz	Veränderung		Bilanz
		31.12.2017	Zunahme	Abnahme	31.12.2018
2002	Steuern	-29'318.25	0.00	729.90	-30'048.15
20022.06	Eidgen. Steuerverw. MWST SK	-29'318.25	0.00	729.90	-30'048.15
2006	Depotgelder und Kautionen	18'945.00	270.00	0.00	19'215.00
20060.01	Schlüssedepot	15'625.00	70.00	0.00	15'695.00
20060.04	Mietkautionen (alle)	2'720.00	0.00	0.00	2'720.00
20060.05	Schlüsseldepot Seilbahn Signina	600.00	200.00	0.00	800.00
2009	Übrige laufende Verpflichtungen	2'403.10	0.00	2'403.10	0.00
20091.01	Bürgergemeinden/Spielplatzverein	2'403.10	0.00	2'403.10	0.00
204	Passive Rechnungsabgrenzung	535'400.66	0.00	224'168.61	311'232.05
2040	Passive Rechnungsabgrenzung	535'400.66	0.00	224'168.61	311'232.05
20400.01	Transitorische Passiven	535'400.66	0.00	224'168.61	311'232.05
205	Kurzfristige Rückstellungen	25'000.00	0.00	0.00	25'000.00
2051	kurzfristige Rückstellungen für andere Ansprüche des Personals	25'000.00	0.00	0.00	25'000.00
20510.01	Rückstellung für Sozialpläne/Streitfälle	25'000.00	0.00	0.00	25'000.00
206	Langfristige Finanzverbindlichkeiten	22'051'597.50	0.00	2'296'417.50	19'755'180.00
2064	Darlehen	21'940'000.00	0.00	2'260'000.00	19'680'000.00
20640.01	Postfinance PF 004956	5'000'000.00	0.00	0.00	5'000'000.00
20640.04	Postfinance PF 004957	4'000'000.00	0.00	0.00	4'000'000.00
20640.05	UBS 801456.90C	1'250'000.00	0.00	1'250'000.00	0.00
20640.06	UBS 801456.90L (Ilanz)	650'000.00	0.00	650'000.00	0.00
20640.07	GKB CG 299.227.219 (Ilanz/Glion)	5'000'000.00	0.00	320'000.00	4'680'000.00
20640.09	Kanton Graubünden	6'000'000.00	0.00	0.00	6'000'000.00
20640.20	GKB 00 299.227223 (Rueun)	40'000.00	0.00	40'000.00	0.00
2069	Übrige langfr. Finanzverbindlichkeiten	111'597.50	0.00	36'417.50	75'180.00
20690.05	IH-Darlehen ARA (Pitasch)	13'400.00	0.00	4'300.00	9'100.00
20690.08	IH-Darlehen Schulhaus Rueun (P/R/S)	13'101.50	0.00	13'101.50	0.00
20690.09	IH-Darlehen ARA Sablun (Rueun+Siat)	42'096.00	0.00	7'016.00	35'080.00
20690.12	LKG, Investitionskredit Alp Ruschein	12'000.00	0.00	6'000.00	6'000.00
20690.15	LKG, Investitionskredit Alp Schnaus (Sch	31'000.00	0.00	6'000.00	25'000.00
209	Verbindlichkeiten gegenüber Spezialfinanzierungen und Fonds im Fremdkapital	456'789.85	36'108.60	45'295.60	447'602.85
2091	Verbindlichkeiten gegenüber Fonds im Fremdkapital	456'789.85	36'108.60	45'295.60	447'602.85
20910.00	Ersatzabg. Zivilschutzplätze Ilanz/Glion	375'407.75	0.00	45'295.60	330'112.15
20910.10	Forstdepositen Ilanz/Glion	52'024.65	0.00	0.00	52'024.65
20910.11	Ersatzmassnahmen Anschluss Lugnezstr.	0.00	36'108.60	0.00	36'108.60
20910.16	Armasuisse/Pro Natura Sperrkto. (Ilanz)	29'357.45	0.00	0.00	29'357.45
29	Eigenkapital	38'894'591.62	2'207'163.60	80'000.00	41'021'755.22
290	Verpflichtungen (+) bzw. Vorschüsse (-) gegenüber Spezialfinanzierungen	9'586'396.52	166'467.80	80'000.00	9'672'864.32

## Bilanz 2018

Kto-No	Bezeichnung	Bilanz	Veränderung		Bilanz
		31.12.2017	Zunahme	Abnahme	31.12.2018
2900	Spezialfinanzierungen im Eigenkapital	9'586'396.52	166'467.80	80'000.00	9'672'864.32
29001.00	Spezialfinanzierung Wasserversorgung Illanz/Glion	3'474'269.07	48'910.08	0.00	3'523'179.15
29002.00	Spezialfinanzierung Abwasserbeseitigung Illanz/Glion	5'545'425.91	117'557.72	0.00	5'662'983.63
29005.00	Verpflichtungskonto Meliorationszwecke Illanz/Glion	566'701.54	0.00	80'000.00	486'701.54
299	Bilanzüberschuss/-fehlbetrag	29'308'195.10	2'040'695.80	0.00	31'348'890.90
2990	Jahresergebnis	1'829'086.21	211'609.59	0.00	2'040'695.80
29900.00	Jahresergebnis	1'829'086.21	211'609.59	0.00	2'040'695.80
2999	kumulierte Ergebnisse der Vorjahre	27'479'108.89	1'829'086.21	0.00	29'308'195.10
29990.00	Bilanzüberschuss	27'479'108.89	1'829'086.21	0.00	29'308'195.10
		0.00	8'344'848.22	11'415'111.28	0.00

## Mehrstufige Erfolgsrechnung nach Arten

Kto-No	Bezeichnung	Rechnung 2018		Voranschlag 2018		Rechnung 2017	
		Aufwand	Ertrag	Aufwand	Ertrag	Aufwand	Ertrag
3	<b>Betrieblicher Aufwand</b>						
30	Personalaufwand	13'960'163.42		13'839'267.00		13'736'113.78	
31	Sach- und übriger Betriebsaufwand	7'604'229.97		8'115'740.00		7'138'900.90	
33	Abschreibungen Verwaltungsvermögen	739'306.04		959'000.00		816'051.90	
35	Einlagen in Fonds u.Spezialfinanzierung.	276'734.28		94'453.00		311'789.75	
36	Transferaufwand	6'147'936.83		5'776'965.00		5'755'133.74	
4	<b>Betrieblicher Ertrag</b>						
40	Fiskalertrag		15'325'290.75		13'814'000.00		14'046'592.70
41	Regalien und Konzessionen		2'137'607.38		2'069'695.00		2'090'022.18
42	Entgelte		4'945'085.35		4'634'900.00		4'791'106.87
43	Verschiedene Erträge		245'637.55		365'375.00		305'473.74
45	Entnahmen aus Fonds und Spezialfinanzierungen		199'453.48		350'658.00		177'559.40
46	Transferertrag		6'988'189.03		6'653'497.00		7'050'207.87
	<b>Ergebnis aus betrieblicher Tätigkeit</b>	28'728'370.54	29'841'263.54	28'785'425.00	27'888'125.00	27'797'677.07	28'500'649.76
	<b>Gewinn / Verlust</b>	1'112'893.00			897'300.00	702'972.69	
		<u>29'841'263.54</u>	<u>29'841'263.54</u>	<u>28'785'425.00</u>	<u>28'785'425.00</u>	<u>28'500'649.76</u>	<u>28'500'649.76</u>
34	Finanzaufwand	253'281.70		307'500.00		381'001.58	
44	Finanzertrag		1'181'084.50		1'154'690.00		1'507'115.10
	<b>Ergebnis aus Finanzierung</b>	253'281.70	1'181'084.50	307'500.00	1'154'690.00	381'001.58	1'507'115.10
	<b>Gewinn / Verlust</b>	927'802.80		847'190.00		1'126'113.52	
		<u>1'181'084.50</u>	<u>1'181'084.50</u>	<u>1'154'690.00</u>	<u>1'154'690.00</u>	<u>1'507'115.10</u>	<u>1'507'115.10</u>
	<b>Operatives Ergebnis</b>	28'981'652.24	31'022'348.04	29'092'925.00	29'042'815.00	28'178'678.65	30'007'764.86
	<b>Gewinn / Verlust</b>	2'040'695.80			50'110.00	1'829'086.21	
		<u>31'022'348.04</u>	<u>31'022'348.04</u>	<u>29'092'925.00</u>	<u>29'092'925.00</u>	<u>30'007'764.86</u>	<u>30'007'764.86</u>
	<b>Gesamtergebnis Erfolgsrechnung</b>	31'022'348.04	31'022'348.04	29'092'925.00	29'042'815.00	30'007'764.86	30'007'764.86
	<b>Gewinn / Verlust</b>				50'110.00		
		<u>31'022'348.04</u>	<u>31'022'348.04</u>	<u>29'092'925.00</u>	<u>29'092'925.00</u>	<u>30'007'764.86</u>	<u>30'007'764.86</u>

## Erfolgsrechnung nach Arten

Kto-No	Bezeichnung	Rechnung 2018		Budget 2018		Rechnung 2017	
		Aufwand	Ertrag	Aufwand	Ertrag	Aufwand	Ertrag
<b>30</b>	<b>Personalaufwand</b>	<b>13'960'163.42</b>		<b>13'839'267.00</b>		<b>13'736'113.78</b>	
<b>300</b>	<b>Behörden und Kommissionen</b>	<b>308'389.95</b>		<b>315'039.00</b>		<b>304'594.70</b>	
3000	Löhne, Tag- und Sitzungsgelder an Behörden und Kommissionen	308'389.95		315'039.00		304'594.70	
<b>301</b>	<b>Löhne d. Verwaltungs-u.Betriebspersonals</b>	<b>5'618'389.35</b>		<b>5'505'500.00</b>		<b>5'427'330.20</b>	
3010	Löhne d. Verwaltungs-u.Betriebspersonals	5'618'389.35		5'505'500.00		5'427'330.20	
<b>302</b>	<b>Löhne der Lehrkräfte</b>	<b>5'939'163.80</b>		<b>5'909'565.00</b>		<b>5'963'442.40</b>	
3020	Löhne der Lehrkräfte	5'939'163.80		5'909'565.00		5'963'442.40	
<b>305</b>	<b>Arbeitgeberbeiträge</b>	<b>1'959'458.25</b>		<b>1'959'063.00</b>		<b>1'890'700.60</b>	
3050	AG-Beiträge AHV, IV, EO, ALV, Verwaltungskosten	902'354.00		953'181.00		892'737.35	
3052	AG-Beiträge an Pensionskassen	938'676.65		883'384.00		901'628.35	
3053	AG-Beiträge an Unfallversicherungen	118'427.60		122'498.00		96'334.90	
<b>309</b>	<b>Übriger Personalaufwand</b>	<b>134'762.07</b>		<b>150'100.00</b>		<b>150'045.88</b>	
3090	Aus- und Weiterbildung des Personals	90'052.12		90'800.00		101'728.75	
3099	Übriger Personalaufwand	44'709.95		59'300.00		48'317.13	
<b>31</b>	<b>Sach- und übriger Betriebsaufwand</b>	<b>7'604'229.97</b>		<b>8'115'740.00</b>		<b>7'138'900.90</b>	
<b>310</b>	<b>Material- und Warenaufwand</b>	<b>781'568.72</b>		<b>795'205.00</b>		<b>822'034.54</b>	
3100	Betriebs-, Verbrauchs-, Büromaterial, Drucksachen, Publikationen, Fachliteratur, Zeitschriften, Lehrmittel	781'568.72		795'205.00		822'034.54	
<b>311</b>	<b>Nicht aktivierbare Anlagen</b>	<b>449'867.07</b>		<b>551'080.00</b>		<b>462'447.30</b>	
3110	Anschaffung Büromaschinen und -geräte, Maschinen, Fahrzeuge, Werkzeuge	449'867.07		551'080.00		462'447.30	
<b>312</b>	<b>Ver- und Entsorgung Liegenschaften VV</b>	<b>971'517.10</b>		<b>865'000.00</b>		<b>832'767.95</b>	
3120	Ver- und Entsorgung Liegenschaften VV	971'517.10		865'000.00		832'767.95	
<b>313</b>	<b>Dienstleistungen und Honorare</b>	<b>1'761'875.35</b>		<b>1'813'035.00</b>		<b>1'857'634.14</b>	
3130	Dienstleistungen Dritter	1'207'150.64		1'275'335.00		1'320'756.53	
3131	Planungen und Projektierungen Dritter,	213'527.80		172'500.00		234'682.61	
3132	Honorare externe Berater, Gutachter	2'785.50		3'000.00		5'385.90	
3133	Informatik-Nutzungsaufwand	193'933.00		198'200.00		145'323.70	
3134	Sachversicherungsprämien	139'562.76		154'000.00		135'441.15	
3137	Steuern und Abgaben	4'915.65		10'000.00		16'044.25	
<b>314</b>	<b>Baulicher und betrieblicher Unterhalt</b>	<b>3'014'023.98</b>		<b>3'391'500.00</b>		<b>2'545'301.34</b>	
3140	Baulicher und betrieblicher Unterhalt	3'014'023.98		3'391'500.00		2'545'301.34	
<b>315</b>	<b>Unterhalt Mobilien und Immaterielle Anlagen</b>	<b>289'464.71</b>		<b>302'100.00</b>		<b>275'001.38</b>	

## Erfolgsrechnung nach Arten

Kto-No	Bezeichnung	Rechnung 2018		Budget 2018		Rechnung 2017	
		Aufwand	Ertrag	Aufwand	Ertrag	Aufwand	Ertrag
3150	Unterhalt Büromaschinen und -geräte, Apparate, Maschinen, Fahrzeuge, Werkzeuge	289'464.71		302'100.00		275'001.38	
<b>316</b>	<b>Mieten, Pachten, Benützungsgeldern, Leasing</b>	<b>63'005.50</b>		<b>107'020.00</b>		<b>72'078.00</b>	
3160	Miete, Pacht Liegenschaften, Benützungsgeldern Möblieren, Leasing	63'005.50		107'020.00		72'078.00	
<b>317</b>	<b>Spesenentschädigung</b>	<b>143'705.60</b>		<b>166'050.00</b>		<b>159'907.23</b>	
3170	Reisekosten und Spesen	72'211.50		75'100.00		79'377.05	
3171	Exkursionen, Schulreisen und Lager	71'494.10		90'950.00		80'530.18	
<b>318</b>	<b>Wertberichtigungen auf Forderungen (Delkredere)</b>	<b>43'119.30</b>		<b>41'000.00</b>		<b>28'464.73</b>	
3181	Tatsächliche Forderungsverluste	43'119.30		41'000.00		28'464.73	
<b>319</b>	<b>Verschiedener Betriebsaufwand</b>	<b>86'082.64</b>		<b>83'750.00</b>		<b>83'264.29</b>	
3190	Verschiedener Betriebsaufwand	86'082.64		83'750.00		83'264.29	
<b>33</b>	<b>Abschreibungen Verwaltungsvermögen</b>	<b>739'306.04</b>		<b>959'000.00</b>		<b>816'051.90</b>	
<b>330</b>	<b>Sachanlagen VV</b>	<b>739'306.04</b>		<b>959'000.00</b>		<b>816'051.90</b>	
3300	Planmässige Abschreibungen Sachanlagen	739'306.04		959'000.00		816'051.90	
<b>34</b>	<b>Finanzaufwand</b>	<b>253'281.70</b>		<b>307'500.00</b>		<b>381'001.58</b>	
<b>340</b>	<b>Zinsaufwand</b>	<b>59'094.23</b>		<b>50'000.00</b>		<b>98'148.02</b>	
3401	Verzinsung kurz- und langfristige Finanzverbindlichkeiten	59'094.23		50'000.00		98'148.02	
<b>341</b>	<b>Realisierte Kursverluste</b>	<b>901.00</b>				<b>143'058.00</b>	
3410	Realisierte Kursverluste auf Finanzanlagen FV	901.00				143'058.00	
<b>343</b>	<b>Liegenschaftenaufwand Finanzvermögen</b>	<b>193'167.70</b>		<b>256'000.00</b>		<b>139'739.92</b>	
3430	Baulicher Unterhalt Liegenschaften FV	175'480.56		220'000.00		121'963.82	
3431	Nicht baulicher Unterhalt Liegenschaften FV	7'617.89		34'000.00		4'668.65	
3439	Übriger Liegenschaftsaufwand FV	10'069.25		2'000.00		13'107.45	
<b>349</b>	<b>Verschiedener Finanzaufwand</b>	<b>118.77</b>		<b>1'500.00</b>		<b>55.64</b>	
3499	Übriger Finanzaufwand	118.77		1'500.00		55.64	
<b>35</b>	<b>Einlagen in Fonds u. Spezialfinanzierung.</b>	<b>276'734.28</b>		<b>94'453.00</b>		<b>311'789.75</b>	
<b>350</b>	<b>Einlagen in Fonds und Spezialfinanzierungen im Fremdkapital</b>	<b>41'467.60</b>					
3501	Einlagen in Fonds des Fremdkapital	41'467.60					



## Erfolgsrechnung nach Arten

Kto-No	Bezeichnung	Rechnung 2018		Budget 2018		Rechnung 2017	
		Aufwand	Ertrag	Aufwand	Ertrag	Aufwand	Ertrag
<b>351</b>	<b>Einlagen in Fond und Spezialfinanzierungen im Eigenkapital</b>	<b>235'266.68</b>		<b>94'453.00</b>		<b>311'789.75</b>	
3510	Einlagen in Spezialfinanzierungen Eigenkapital	235'266.68		94'453.00		311'789.75	
<b>36</b>	<b>Transferaufwand</b>	<b>6'147'936.83</b>		<b>5'776'965.00</b>		<b>5'755'133.74</b>	
<b>361</b>	<b>Entschädigungen an Gemeinwesen</b>	<b>1'299'952.75</b>		<b>1'406'990.00</b>		<b>1'260'329.40</b>	
3611	Entschädigungen an Kantone und Konkordate	392'885.50		418'850.00		307'857.40	
3612	Entschäd. an Gemeinden und Gemeindezweckverbände	907'067.25		988'140.00		952'472.00	
<b>363</b>	<b>Beiträge an Gemeinwesen und Dritte</b>	<b>4'847'984.08</b>		<b>4'369'975.00</b>		<b>4'534'491.34</b>	
3631	Beiträge an Kanton und Konkordate	82'143.75		90'775.00		81'937.10	
3632	Beiträge an Gemeinden und Gemeindezweckverbände	28'120.40		13'200.00		12'430.80	
3634	Beiträge an öffentliche Unternehmungen	561'653.20		645'000.00		551'624.40	
3635	Beiträge an private Unternehmungen	636'345.05		747'000.00		730'309.35	
3636	Beiträge an private Organisationen ohne Erwerbszweck	1'937'578.80		1'617'500.00		1'606'597.10	
3637	Beiträge an private Haushalte	1'602'142.88		1'256'500.00		1'551'592.59	
<b>365</b>	<b>Wertberichtig.Beteiligungen VV</b>						<b>39'687.00</b>
3650	Wertberichtig.Beteiligungen VV						39'687.00
<b>39</b>	<b>Interne Verrechnungen</b>	<b>2'256'854.90</b>		<b>2'350'875.00</b>		<b>2'440'377.10</b>	
<b>391</b>	<b>Dienstleistungen (Personal)</b>	<b>2'148'053.00</b>		<b>2'196'875.00</b>		<b>2'303'996.00</b>	
3910	Interne Verrechnung von Dienstleistungen	2'148'053.00		2'196'875.00		2'303'996.00	
<b>392</b>	<b>Pacht, Mieten, Benützungskosten, Fahrzeuge</b>	<b>106'547.00</b>		<b>110'000.00</b>		<b>134'188.40</b>	
3920	Interen Verrechnung von Pacht, Mieten, Benützungskosten, Fahrzeugen	106'547.00		110'000.00		134'188.40	
<b>394</b>	<b>Kalk. Zinsen und Finanzaufwand</b>	<b>2'254.90</b>		<b>44'000.00</b>		<b>2'192.70</b>	
3940	Interne Verrechnug von kalkulatorischen Zinsen und Finanzaufwand	2'254.90		44'000.00		2'192.70	
<b>40</b>	<b>Fiskalertrag</b>		<b>15'325'290.75</b>		<b>13'814'000.00</b>		<b>14'046'592.70</b>
<b>400</b>	<b>Direkte Steuern natürliche Personen</b>		<b>9'391'958.85</b>		<b>9'100'000.00</b>		<b>8'776'099.55</b>
4000	Einkommenssteuern natürliche Personen		7'379'914.50		7'350'000.00		6'950'425.75
4001	Vermögenssteuern natürliche Personen		1'486'788.00		1'300'000.00		1'309'380.65
4002	Quellensteuern natürliche Personen		525'256.35		450'000.00		516'293.15
<b>401</b>	<b>Direkte Steuern juristische Personen</b>		<b>1'517'752.80</b>		<b>1'625'000.00</b>		<b>1'309'065.55</b>

## Erfolgsrechnung nach Arten

Kto-No	Bezeichnung	Rechnung 2018		Budget 2018		Rechnung 2017	
		Aufwand	Ertrag	Aufwand	Ertrag	Aufwand	Ertrag
4010	Gewinn- und Kapitalsteuern juristische Personen		1'517'752.80		1'625'000.00		1'309'065.55
<b>402</b>	<b>Übrige Direkte Steuern</b>		<b>3'604'455.50</b>		<b>2'245'000.00</b>		<b>3'154'153.45</b>
4021	Grundsteuern		1'450'462.65		1'325'000.00		1'203'582.00
4022	Vermögensgewinnsteuern		975'232.35		275'000.00		472'292.65
4023	Handänderungssteuern		1'113'491.00		575'000.00		1'290'549.35
4024	Erbschafts- und Schenkungssteuern		65'269.50		70'000.00		187'729.45
<b>403</b>	<b>Besitz- und Aufwandsteuern</b>		<b>811'123.60</b>		<b>844'000.00</b>		<b>807'274.15</b>
4033	Hundesteuern		26'169.20		24'000.00		24'322.65
4035	Tourismusförderungsabgaben, Gästetaxen		784'954.40		820'000.00		782'951.50
<b>41</b>	<b>Regalien und Konzessionen</b>		<b>2'137'607.38</b>		<b>2'069'695.00</b>		<b>2'090'022.18</b>
<b>412</b>	<b>Konzessionen</b>		<b>2'137'607.38</b>		<b>2'069'695.00</b>		<b>2'090'022.18</b>
4120	Konzessionen		2'137'607.38		2'069'695.00		2'090'022.18
<b>42</b>	<b>Entgelte</b>		<b>4'945'085.35</b>		<b>4'634'900.00</b>		<b>4'791'106.87</b>
<b>420</b>	<b>Ersatzabgaben</b>		<b>251'524.90</b>		<b>250'000.00</b>		<b>256'659.35</b>
4200	Ersatzabgaben		251'524.90		250'000.00		256'659.35
<b>421</b>	<b>Gebühren für Amtshandlungen</b>		<b>242'239.58</b>		<b>187'000.00</b>		<b>180'544.45</b>
4210	Gebühren für Amtshandlungen		242'239.58		187'000.00		180'544.45
<b>423</b>	<b>Schul- und Kursgelder</b>		<b>58'110.90</b>		<b>82'000.00</b>		<b>77'412.70</b>
4230	Schul- und Kursgelder		58'110.90		82'000.00		77'412.70
<b>424</b>	<b>Benützungsgebühren und Dienstleistungen</b>		<b>3'335'103.06</b>		<b>3'168'000.00</b>		<b>3'346'188.75</b>
4240	Benützungsgebühren und Dienstleistungen		3'335'103.06		3'168'000.00		3'346'188.75
<b>425</b>	<b>Erlös aus Verkäufen</b>		<b>288'798.44</b>		<b>464'100.00</b>		<b>320'807.95</b>
4250	Verkäufe		288'798.44		464'100.00		320'807.95
<b>426</b>	<b>Rückerstattungen</b>		<b>696'564.47</b>		<b>423'800.00</b>		<b>553'206.52</b>
4260	Rückerstattungen Dritter		696'564.47		423'800.00		553'206.52
<b>427</b>	<b>Bussen</b>		<b>60'419.20</b>		<b>60'000.00</b>		<b>56'287.15</b>
4270	Bussen		60'419.20		60'000.00		56'287.15
<b>429</b>	<b>Übrige Entgelte</b>		<b>12'324.80</b>				
4290	Übrige Entgelte		12'324.80				
<b>43</b>	<b>Verschiedene Erträge</b>		<b>245'637.55</b>		<b>365'375.00</b>		<b>305'473.74</b>
<b>430</b>	<b>Verschiedene betriebliche Erträge</b>		<b>155'565.05</b>		<b>189'875.00</b>		<b>204'827.99</b>
4309	Übriger betrieblicher Ertrag		155'565.05		189'875.00		204'827.99

## Erfolgsrechnung nach Arten

Kto-No	Bezeichnung	Rechnung 2018		Budget 2018		Rechnung 2017	
		Aufwand	Ertrag	Aufwand	Ertrag	Aufwand	Ertrag
<b>431</b>	<b>Aktivierung Eigenleistungen</b>		<b>78'994.00</b>		<b>155'500.00</b>		<b>92'547.25</b>
4310	Aktivierbare Eigenleistungen		78'994.00		155'500.00		92'547.25
<b>432</b>	<b>Bestandesveränderungen</b>		<b>11'078.50</b>		<b>20'000.00</b>		<b>8'098.50</b>
4320	Bestandesveränderungen Halb- und Fertigfabrikate sowie angefangene Arbeiten (Dienstleistungen)		11'078.50		20'000.00		8'098.50
<b>44</b>	<b>Finanzertrag</b>		<b>1'181'084.50</b>		<b>1'154'690.00</b>		<b>1'507'115.10</b>
<b>440</b>	<b>Zinsertrag</b>		<b>134'916.15</b>		<b>71'140.00</b>		<b>92'755.25</b>
4400	Zinsen flüssige Mittel		15.40		500.00		4.65
4401	Zinsen Forderungen und Kontokorrente		52'006.25		25'000.00		47'429.85
4402	Zinsen kurz- und langfristige Finanzanlagen		82'894.50		45'640.00		45'320.75
<b>441</b>	<b>Realisierte Gewinne Finanzvermögen</b>		<b>36'306.20</b>		<b>120'000.00</b>		<b>371'515.70</b>
4410	Realisierte Gewinne Finanzvermögen		36'306.20		120'000.00		371'515.70
<b>443</b>	<b>Liegenschaftenertrag Finanzvermögen</b>		<b>505'643.50</b>		<b>485'400.00</b>		<b>457'622.00</b>
4430	Liegenschaftenertrag Finanzvermögen		505'643.50		485'400.00		457'622.00
<b>447</b>	<b>Liegenschaftenertrag Verwaltungsvermögen</b>		<b>504'218.65</b>		<b>478'150.00</b>		<b>585'222.15</b>
4470	Liegenschaftenertrag Verwaltungsvermögen		504'218.65		478'150.00		505'222.15
4479	Übrige Erträge Liegenschaften VV						80'000.00
<b>45</b>	<b>Entnahmen aus Fonds und Spezialfinanzierungen</b>		<b>199'453.48</b>		<b>350'658.00</b>		<b>177'559.40</b>
<b>450</b>	<b>Entnahmen aus Fonds und Spezialfinanzierungen im Fremdkapital</b>		<b>50'654.60</b>		<b>35'000.00</b>		<b>34'511.10</b>
4500	Entnahmen aus Spezialfinanzierungen des Fremdkapitals		45'295.60		35'000.00		34'511.10
4501	Entnahmen aus Fonds des Fremdkapitals		5'359.00				
<b>451</b>	<b>Entnahmen aus Fonds und Spezialfinanzierungen im Eigenkapital</b>		<b>148'798.88</b>		<b>315'658.00</b>		<b>143'048.30</b>
4510	Entnahmen aus Spezialfinanzierungen des Eigenkapitals		148'798.88		315'658.00		143'048.30
<b>46</b>	<b>Transferertrag</b>		<b>6'988'189.03</b>		<b>6'653'497.00</b>		<b>7'050'207.87</b>
<b>461</b>	<b>Entschädigungen von Gemeinwesen</b>		<b>2'298'405.91</b>		<b>2'374'340.00</b>		<b>2'214'986.72</b>
4611	Entschädigung von Kantonen und Konkordaten		1'111'009.85		1'117'340.00		1'104'136.72
4612	Entschädigungen von Gemeinden und Gemeindezweckverbänden		1'164'373.21		1'236'000.00		1'088'630.45
4614	Entschädigungen von öffentlichen Unternehmungen		23'022.85		21'000.00		22'219.55

## Erfolgsrechnung nach Arten

Kto-No	Bezeichnung	Rechnung 2018		Budget 2018		Rechnung 2017	
		Aufwand	Ertrag	Aufwand	Ertrag	Aufwand	Ertrag
<b>462</b>	<b>Finanz- und Lastenausgleich</b>		<b>2'423'138.00</b>		<b>2'416'198.00</b>		<b>2'562'320.00</b>
4621	Finanz- und Lastenausgleich vom Kanton		2'423'138.00		2'416'198.00		2'562'320.00
<b>463</b>	<b>Beiträge von Gemeinwesen und Dritten</b>		<b>2'266'645.12</b>		<b>1'862'959.00</b>		<b>2'272'901.15</b>
4631	Beiträge von Kantonen und Konkordaten		2'176'529.67		1'769'959.00		2'190'528.54
4632	Beiträge von Gemeinden und Zweckverbänden		90'115.45		93'000.00		82'372.61
<b>49</b>	<b>Interne Verrechnungen</b>		<b>2'256'854.90</b>		<b>2'350'875.00</b>		<b>2'440'377.10</b>
<b>491</b>	<b>Dienstleistungen (Personal)</b>		<b>2'148'053.00</b>		<b>2'196'875.00</b>		<b>2'303'996.00</b>
4910	Interne Verrechn. v. Dienstleistungen		2'148'053.00		2'196'875.00		2'303'996.00
<b>492</b>	<b>Pacht, Mieten, Benützungskosten, Fahrzeuge</b>		<b>106'547.00</b>		<b>110'000.00</b>		<b>134'188.40</b>
4920	Interne Verrechnung von Pacht, Mieten, Benützungskosten, Fahrzeugen		106'547.00		110'000.00		134'188.40
<b>494</b>	<b>Kalkulatorische Zinsen und Finanzaufwand</b>		<b>2'254.90</b>		<b>44'000.00</b>		<b>2'192.70</b>
4940	Interne Verrechnung von kalkulatorischen Zinsen und Finanzaufwand		2'254.90		44'000.00		2'192.70
<b>900</b>	<b>Abschluss Erfolgsrechnung</b>	<b>2'040'695.80</b>				<b>1'829'086.21</b>	
9000	Ertrags- oder Aufwandüberschuss	2'040'695.80				1'829'086.21	

## Erfolgsrechnung

Kto-No	Bezeichnung	Rechnung 2018		Budget 2018		Rechnung 2017	
		Aufwand	Ertrag	Aufwand	Ertrag	Aufwand	Ertrag
0	ALLGEMEINE VERWALTUNG	3'805'654.87	980'949.83	3'796'399.00	842'415.00	3'740'163.11	818'684.90
			2'824'705.04		2'953'984.00		2'921'478.21
0110	Legislative	92'278.40	500.00	91'691.00		112'097.15	1'500.00
			91'778.40		91'691.00		110'597.15
3000.00	Löhne, Tag- und Sitzungsgelder	67'000.00		58'810.00		51'630.00	
3050.00	AG-Beiträge AHV, IV, EO, ALV, VK	4'862.20		4'881.00		3'318.00	
3100.01	Aufwand für Abstimmungen	13'184.70		18'000.00		22'116.25	
3130.00	Externe Revisionsstelle	4'308.00		6'000.00			
3131.00	Überprüfung durch HTW					28'755.90	
3133.00	Informatik-Nutzungsaufwand	1'443.20		1'000.00		1'701.80	
3170.00	Reisekosten und Spesen	1'480.30		3'000.00		4'575.20	
4260.00	Rückerstattungen Dritter		500.00				1'500.00
0120	Exekutive	253'032.30	10'975.00	262'169.00	2'000.00	269'274.75	11'900.00
			242'057.30		260'169.00		257'374.75
3000.00	Löhne, Tag- und Sitzungsgelder	210'208.75		212'229.00		221'348.50	
3050.00	AG-Beiträge AHV, IV, EO, ALV, VK	16'326.90		17'615.00		17'393.60	
3052.00	AG-Beiträge an Pensionskassen	14'147.40		18'200.00		17'444.50	
3053.00	AG-Beiträge an Unfallversicherungen	811.65		1'625.00		367.55	
3110.00	Anschaffung Büromaschinen und -geräte, Maschinen, Fahrzeuge, Werkzeuge	388.25		1'000.00		784.20	
3133.00	Informatik-Nutzungsaufwand	3'315.40		2'500.00		2'622.70	
3170.00	Reisekosten und Spesen	6'732.60		5'500.00		8'163.70	
3190.00	Verschiedener Betriebsaufwand	1'101.35		3'500.00		1'150.00	
4260.00	Rückerstattung Dritter		10'975.00		2'000.00		11'900.00
0210	Gemeindeverwaltung	2'078'855.45	623'265.88	2'107'871.00	581'415.00	2'100'438.31	559'875.65
			1'455'589.57		1'526'456.00		1'540'562.66
3010.00	Löhne Verwaltungs- und Betriebspersonals	1'262'979.35		1'251'000.00		1'269'976.10	
3050.00	AG-Beiträge AHV, IV, EO, ALV, VK	97'057.90		103'833.00		98'001.20	
3052.00	AG-Beiträge an Pensionskassen	94'421.15		100'080.00		90'574.00	
3053.00	AG-Beiträge an UVG und KVG	7'142.30		10'008.00		4'546.25	
3090.00	Aus- und Weiterbildung des Personals	8'277.70		5'000.00		6'619.80	
3099.00	Übriger Personalaufwand	9'213.85		9'500.00		10'872.96	
3100.00	Büromaterial	22'670.16		25'000.00		21'944.10	
3100.01	Drucksachen, Zeitschriften, Publikationen, Fachliteratur	2'583.95		8'000.00		4'688.45	
3100.02	Amisblatt (FUS)	67'815.00		67'650.00		66'660.00	
3100.03	Kopierkosten	15'712.69		12'950.00		19'399.74	
3110.00	Anschaffung IT, Bürogeräte, Maschinen, Fahrzeuge	26'288.10		31'500.00		35'608.30	
3130.00	Dienstleistungen Dritter	78'062.55		68'000.00		87'455.79	
3130.02	Porti, PC- und Bankspesen	32'819.04		23'000.00		31'528.32	
3130.03	Willkommensgeschenke Einwohner	45.50		5'000.00		2'137.65	
3131.00	Planungen und Projektierungen Dritter, Honorare ext. Berater, Gutachter usw.	1'652.35		2'000.00			
3133.00	Informatik-Nutzungsaufwand	88'167.15		88'250.00		84'783.90	
3133.01	Web-Hosting	3'942.00		5'000.00		4'544.45	
3134.00	Sachversicherungsprämien Gebäude	42'808.91		45'000.00		42'936.00	
3134.01	Sachversicherungsprämien	52'919.70		54'700.00		52'545.20	

## Erfolgsrechnung

Kto-No	Bezeichnung	Rechnung 2018		Budget 2018		Rechnung 2017	
		Aufwand	Ertrag	Aufwand	Ertrag	Aufwand	Ertrag
3150.00	Unterhalt von Bürogeräten, Fahrzeugen	1'702.90		2'000.00		957.40	
3170.00	Reisekosten und Spesen	3'539.85		4'400.00		4'377.75	
3181.00	Tatsächliche Forderungsverluste			1'000.00		241.00	
3611.00	Entschädigung an Kanton	62'134.50		65'000.00		52'022.20	
3612.00	Entschädigung an Gemeinden für Eingangskontrolle Steuern	96'898.85		120'000.00		108'017.75	
4210.00	Gebühren für Amtshandlungen		83'874.40		80'000.00		77'127.60
4210.01	Mahngebühren		33'512.88		25'000.00		24'703.85
4240.00	Benützungsgebühren und Dienstleistungen		6'325.00		1'500.00		
4260.00	Rückerstattungen Dritter		34'328.75		15'000.00		8'910.30
4260.01	Rückerstattungen Dritter		36'618.90		32'000.00		34'080.45
4309.00	Übriger betrieblicher Ertrag		11'012.50		16'875.00		16'032.45
4611.00	Entschädigung vom Kanton		351'070.60		345'040.00		346'801.45
4614.00	Provision Kirchgemeinden		23'022.85		21'000.00		22'219.55
4910.00	Interne Verrechnungen Personal		43'500.00		45'000.00		30'000.00
0220	Bauverwaltung	1'076'588.38	256'396.95	995'723.00	179'000.00	925'014.65	153'334.20
			820'191.43		816'723.00		771'680.45
3000.00	Löhne, Tag- und Sitzungsgelder	1'520.00		6'000.00		2'000.00	
3010.00	Löhne des Verwaltungs- und Betriebspersonal	814'370.35		767'000.00		705'012.35	
3050.00	AG-Beiträge AHV, IV, EO, ALV, VK	62'820.30		64'159.00		55'142.20	
3052.00	AG-Beiträge an Pensionskassen	77'824.10		64'428.00		60'163.00	
3053.00	AG-Beiträge an UVG und KVG	6'307.70		6'136.00		4'493.70	
3090.00	Aus- und Weiterbildung des Personals	4'119.55		3'000.00		1'633.50	
3099.00	Übriger Personalaufwand	1'747.95		5'000.00		1'973.88	
3100.00	Büromaterial, Drucksachen, Zeitschriften	2'515.60		2'000.00		1'217.75	
3110.00	Anschaffung IT, Bürogeräte, Maschinen, Fahrzeuge	5'186.20		10'000.00		17'893.75	
3130.00	Dienstleistungen Dritter	37'985.85		22'400.00		31'279.98	
3131.00	Planungen und Projektierungen Dritter	34'368.00		14'000.00		24'461.75	
3133.00	Informatik-Nutzungsaufwand	19'155.40		22'500.00		16'853.55	
3150.00	Unterhalt von Bürogeräten, Fahrzeugen	8'224.88		6'100.00		1'867.34	
3170.00	Reisekosten und Spesen	442.50		3'000.00		1'021.90	
4210.00	Gebühren und Amtshandlungen		84'943.30		45'000.00		42'312.00
4240.00	Benützungsgebühren und Dienstleistungen		2'019.10		12'000.00		4'113.20
4260.00	Rückerstattungen Dritter		73'063.55		2'000.00		5'879.00
4310.00	Aktivierbare Eigenleistungen		71'371.00		120'000.00		86'030.00
4910.00	Interne Verrechnung Personalaufwand		25'000.00				15'000.00
0290	Verwaltungsliegenschaften	304'900.34	89'812.00	338'945.00	80'000.00	333'338.25	92'075.05
			215'088.34		258'945.00		241'263.20
3010.00	Löhne Betriebspersonal	148'978.50		145'000.00		133'078.05	
3050.00	AG-Beiträge AHV, IV, EO, ALV, VK	11'279.90		12'035.00		10'475.70	
3052.00	AG-Beiträge an Pensionskassen	7'322.50		7'250.00		7'542.40	
3053.00	AG-Beiträge an UVG und KVG	380.85		1'160.00		257.95	
3090.00	Aus- und Weiterbildung des Personals			1'000.00			
3100.00	Betriebs- und Verbrauchsmaterial	6'439.80		6'000.00		6'090.40	
3110.00	Anschaffung Maschinen, Geräte, Fahrzeuge	7'074.30		7'500.00		6'217.20	
3110.01	Anschaffung Mobilien			2'500.00			
3120.00	Ver- und Entsorgung Rathaus	16'565.40		15'500.00		15'929.65	
3120.01	Heizung Rathaus	30'446.30		28'500.00		29'639.25	

## Erfolgsrechnung

Kto-No	Bezeichnung	Rechnung 2018		Budget 2018		Rechnung 2017	
		Aufwand	Ertrag	Aufwand	Ertrag	Aufwand	Ertrag
3120.03	Ver- und Entsorgung übrige Kanzleien (Fraktionen)	26'449.35		28'500.00		16'318.20	
3140.00	Baulicher und betrieblicher Unterhalt Rathaus	17'597.52		39'000.00		77'339.60	
3140.01	Baulicher und betrieblicher Unterhalt übrige Kanzleien (Fraktionen)	8'028.82		11'000.00		3'635.10	
3150.00	Unterhalt Geräte, Apparate, Fahrzeuge	1'396.80		7'000.00		5'089.80	
3160.00	Mieten, Benützungsgebühren, Leasing	2'400.00		2'500.00		2'400.00	
3170.00	Reisekosten und Spesen	922.45		1'000.00		944.50	
3190.00	Verschiedener Betriebsaufwand	1'264.85		2'000.00		727.45	
3300.00	Ordentliche Abschreibungen	17'653.00		20'000.00		17'653.00	
3910.00	Interne Verrechnung Personalaufwand	700.00		1'500.00			
4260.00	Rückerstattungen Dritter		973.05		1'000.00		924.25
4470.00	Liegenschaftenertrag Rathaus		27'264.05		26'000.00		27'558.90
4470.01	Liegenschaftenertrag Nebenkosten Rathaus		32'934.90		23'000.00		33'051.90
4470.02	Liegenschaftenertrag übrige Gemeinde (Fraktionen)		28'640.00		30'000.00		30'540.00
1	ÖFFENTLICHE ORDNUNG UND SICHERHEIT, VERTEIDIGUNG	1'138'274.70	712'782.06 425'492.64	1'155'400.00	527'750.00 627'650.00	992'110.22	601'535.96 390'574.26
1110	Polizei	252'480.77	97'284.15 155'196.62	266'100.00	87'500.00 178'600.00	247'961.18	77'083.00 170'878.18
3010.00	Löhne Gemeindepolizei	178'329.75		182'000.00		175'829.05	
3050.00	AG-Beiträge AHV, IV, EO, ALV, VK	13'599.20		15'106.00		13'609.20	
3052.00	AG-Beiträge an Pensionskassen	16'048.90		15'288.00		14'787.60	
3053.00	AG-Beiträge an UVG und KVG	784.50		1'456.00		426.75	
3090.00	Aus- und Weiterbildung des Personals	1'287.00		3'000.00		2'732.80	
3099.00	Übriger Personalaufwand	117.45		1'000.00		684.93	
3110.00	Anschaffung Dienstkleider, Fahrzeuge, IT	4'550.92		4'500.00		1'672.20	
3130.00	Dienstleistungen Dritter	24'483.45		30'000.00		27'347.00	
3133.00	Informatik-Nutzungsaufwand	5'765.75		5'750.00		4'845.40	
3150.00	Unterhalt Mobiliar, Fahrzeuge, Telefon	5'244.45		6'000.00		3'878.25	
3170.00	Reisekosten und Spesen	16.40		1'000.00			
3190.00	Verschiedener Betriebsaufwand	2'253.00		1'000.00		2'148.00	
4120.00	Konzessionen		9'500.00		3'000.00		5'650.00
4210.00	Gebühren für Amtshandlungen		3'100.00		4'000.00		1'800.00
4260.00	Rückerstattungen Dritter		18'282.30		1'000.00		4'283.00
4309.00	Diverse Einnahmen		1'401.85		1'000.00		350.00
4910.00	Interne Verrechnung Personalaufwand		65'000.00		78'500.00		65'000.00
1400	Allgemeines Rechtswesen	291'830.60	179'680.90 112'149.70	261'500.00	50'000.00 211'500.00	241'818.40	90'908.01 150'910.39
3131.00	Rechts- und Finanzberatung	4'918.25		11'000.00		5'497.80	
3131.01	Grundbuchgebühren	46'036.85		7'500.00		21'145.75	
3131.02	Leitungskataster/Datenzusammenführung WEB-GIS	5'892.15		15'000.00			
3190.00	Unentgeltliche Rechtsbeistände	794.55		6'000.00		752.85	
3612.00	Defizitanteil Zivilstandsamt	27'755.55		29'000.00		28'515.70	
3612.01	Beitrag an Regiun Surselva (KESB)	145'790.25		130'000.00		126'036.05	
3612.02	Beitrag an Regiun Surselva	33'968.75		35'000.00		33'959.90	
3612.03	Defizitanteil Betreibungsamt	26'674.25		28'000.00		25'910.35	
4612.00	Gewinnanteil Grundbuchamt		179'680.90		50'000.00		90'908.01

## Erfolgsrechnung

Kto-No	Bezeichnung	Rechnung 2018		Budget 2018		Rechnung 2017	
		Aufwand	Ertrag	Aufwand	Ertrag	Aufwand	Ertrag
1500	Feuerwehr	340'027.60	309'575.95	293'600.00	287'250.00	268'568.45	311'673.20
			30'451.65		6'350.00	43'104.75	
3010.00	Besoldung Feuerwehr	104'150.00		85'000.00		104'090.00	
3050.00	AG-Beiträge AHV, IV, EO, ALV, VK	1'033.00		1'000.00		840.80	
3090.00	Aus- und Weiterbildung der Feuerwehr	10'450.10		1'500.00		12'660.40	
3099.00	Übriger Personalaufwand	1'877.05		3'000.00		1'625.40	
3100.00	Betriebs-, Verbrauchsmaterial	9'507.40		8'000.00		8'769.36	
3110.00	Neuanschaffung Geräte, Dienstkleider	90'788.30		65'000.00		35'315.45	
3110.01	Neuanschaffungen ohne GVG-Beiträge	2'431.85		2'500.00			
3120.00	Ver- und Entsorgung Feuerwehrgebäude	15'089.30		12'000.00		15'651.90	
3130.00	Dienstleistungen Dritter	11'295.70		8'000.00		6'384.15	
3130.01	Versicherungen	10'258.90		10'300.00		8'963.20	
3134.00	Verkehrssteuern, Versicherungen			2'300.00			
3140.00	Unterhalt Feuerwehrmagazine ganze Gemeinde	25'944.65		30'000.00		8'617.90	
3150.00	Unterhalt und Reparaturen Geräte, Fahrzeuge	15'627.60		20'000.00		21'960.59	
3160.00	Baurechtszins	9'610.00		10'000.00		9'554.00	
3170.00	Reisekosten und Spesen	4'771.00		5'000.00		5'373.45	
3190.00	Verschiedener Betriebsaufwand	1'941.75		5'000.00		3'610.85	
3300.00	Ordentliche Abschreibungen	20'151.00		20'000.00		20'151.00	
3910.00	Interne Verrechnung Personalaufwand	5'100.00		5'000.00		5'000.00	
4200.00	Feuerwehrpflicht-Ersatzabgabe		251'524.90		250'000.00		256'659.35
4240.00	Einsätze für Dritte		8'583.75		7'000.00		9'160.00
4240.01	Einn. Atemluft-Abfüllanlage		790.00		1'500.00		1'450.00
4260.00	Rückerstattungen Dritter		2'100.00				16'200.00
4631.00	Kantonsbeitrag GVG		46'577.30		28'750.00		28'203.85
1610	Militärische Verteidigung	141'405.53	75'065.46	172'200.00	63'000.00	139'784.64	81'480.65
			66'340.07		109'200.00		58'303.99
3100.00	Betriebs-, Verbrauchsmaterial	7'732.53		11'000.00		7'907.50	
3120.01	Ver- und Entsorgung oberirdischer Teil Ilanz	5'912.05		8'000.00		5'543.60	
3120.02	Ver- und Entsorgung unterirdischer Teil Ilanz	32'845.90		33'000.00		30'594.60	
3130.00	Dienstleistungen Dritter	3'496.45		4'000.00		1'875.40	
3140.00	Baulicher Unterhalt	43'617.05		59'000.00		48'711.90	
3140.01	Unterhalt oberirdischer Teil	6'075.25		20'000.00		19'858.04	
3140.02	Unterhalt unterirdischer Teil	9'074.65		9'000.00		7'578.35	
3140.03	Unterhalt Anlagen übrige Gemeinde (Fraktionen)			1'500.00			
3140.04	Unterhalt Schiessstände	516.50		2'000.00		368.70	
3300.00	Ordentliche Abschreibungen	5'490.00				5'490.00	
3632.00	Beitrag an Gemeinden und Gemeindezweckverbände	23'120.15		7'700.00		7'431.55	
3910.00	Interne Verrechnung Personalaufwand	3'525.00		17'000.00		4'425.00	
4240.00	Benützungsgebühren und Dienstleistungen Einquartierungen		66'365.46		55'000.00		70'780.65
4470.00	Liegenschaftenertrag militärische Gebäude		8'700.00		8'000.00		10'700.00
1620	Zivilschutz	112'530.20	51'175.60	162'000.00	40'000.00	93'977.55	40'391.10
			61'354.60		122'000.00		53'586.45
3110.00	Anschaffung Geräte, Werkzeuge, Maschinen	904.95		1'500.00		1'418.30	
3120.00	Ver- und Entsorgung Zivilschutzanlagen	22'241.70		30'000.00		22'762.00	



## Erfolgsrechnung

Kto-No	Bezeichnung	Rechnung 2018		Budget 2018		Rechnung 2017	
		Aufwand	Ertrag	Aufwand	Ertrag	Aufwand	Ertrag
3130.00	Dienstleistungen Dritter	10'738.25		4'000.00		6'907.30	
3140.00	Unterhalt Zivilschutzanlagen	22'338.60		28'000.00		5'880.55	
3150.00	Unterhalt Einrichtungen Zivilschutz- anlagen	10'418.75		25'000.00		19'095.80	
3190.00	Verschiedener Betriebsaufwand	6'973.75		3'000.00		7'062.95	
3300.00	Ordentliche Abschreibungen	3'857.00		35'000.00			
3611.00	Anteil Ausbildungskosten Zivilschutz	29'782.20		23'000.00		26'925.65	
3910.00	Interne Verrechnung Personalaufwand	5'275.00		12'500.00		3'925.00	
4260.00	Rückerstattungen Dritter		5'880.00		5'000.00		5'880.00
4500.00	Entnahme Spezialfinanzierung des Fremdkapitals		45'295.60		35'000.00		34'511.10
2	BILDUNG	10'860'201.89	3'531'330.81 7'328'871.08	10'923'013.00	3'466'728.00 7'456'285.00	11'009'358.45	3'810'635.54 7'198'722.91
2110	Kindergartenstufe	715'422.72	164'057.25 551'365.47	691'992.00	192'790.00 499'202.00	673'273.93	168'008.15 505'265.78
3020.00	Löhne der Lehrkräfte	570'986.30		551'000.00		537'006.80	
3050.00	AG-Beiträge AHV, IV, EO, ALV, VK	43'938.40		44'080.00		41'990.50	
3052.00	AG-Beiträge an Pensionskassen	49'279.60		43'752.00		47'230.25	
3053.00	AG-Beiträge an UVG und KVG	2'871.55		2'755.00		1'353.80	
3090.00	Aus- und Weiterbildung des Personals	3'985.19		4'000.00		5'398.40	
3100.01	Verbrauchsmaterial Schüler	10'815.00		9'555.00		8'610.00	
3100.02	Lehrmittel	1'613.05		1'350.00		631.85	
3100.03	Pauschalbetrag pro KG-Abteilung	2'233.15		2'100.00		2'149.10	
3100.04	Kopierkosten und Folien	2'667.20		1'500.00		2'870.56	
3100.05	Diverse Ausgaben	99.95		500.00		324.95	
3110.01	Möbiliar und Einrichtungen	100.00		500.00		473.15	
3110.02	Medien und ICT	4'709.39		4'000.00		4'552.01	
3130.00	Dienstleistungen Dritter	903.50		3'000.00		1'715.50	
3133.00	Informatik-Nutzungsaufwand	2'178.08		3'900.00			
3170.00	Reisekosten und Spesen	1'077.40		1'000.00		123.60	
3171.01	Schwimmen inkl. Transporte	8'208.71		8'500.00		7'470.76	
3171.02	Skitage, Skiwochen	8'707.00		9'500.00		9'526.00	
3171.03	Exkursionen, Schulanlässe	1'049.25		1'000.00		1'846.70	
4260.00	Rückerstattungen Dritter				20'000.00		6'282.20
4612.00	Anteil auswärtige Kinder		66'027.05		45'500.00		48'685.95
4631.00	Beiträge vom Kanton		98'030.20		127'290.00		113'040.00
2120	Primarstufe	3'616'991.66	886'998.95 2'729'992.71	3'587'827.00	717'103.00 2'870'724.00	3'559'694.92	837'555.60 2'722'139.32
3020.00	Löhne der Lehrkräfte	2'931'937.60		2'885'565.00		2'897'671.65	
3050.00	AG-Beiträge AHV, IV, EO, ALV, VK	227'108.40		230'845.00		224'194.80	
3052.00	AG-Beiträge an Pensionskassen	213'087.70		201'990.00		199'897.00	
3053.00	AG-Beiträge an UVG und KVG	15'004.60		14'427.00		8'216.70	
3090.00	Aus- und Weiterbildung des Personals	24'963.97		25'000.00		22'503.95	
3100.01	Verbrauchsmaterial Schüler	47'862.45		55'700.00		49'273.60	
3100.02	Lehrmittel, Literatur	23'713.40		32'000.00		21'276.14	
3100.03	Förder- und Anschauungsmaterial	4'155.99		5'000.00		3'235.78	
3100.04	Kopierkosten inkl. Papier und Folien	24'729.91		17'000.00		33'400.73	
3100.05	Einrichtung Klassenzimmer	290.60		500.00		551.10	
3100.06	Diverse Ausgaben	484.85		500.00		868.25	

## Erfolgsrechnung

Kto-No	Bezeichnung	Rechnung 2018		Budget 2018		Rechnung 2017	
		Aufwand	Ertrag	Aufwand	Ertrag	Aufwand	Ertrag
3110.01	Mobiliar und Einrichtungen	5'513.15		7'000.00		4'800.77	
3110.02	Turnhalle und Pausenplatz	2'464.20		2'500.00		2'449.45	
3110.03	Werken Textil, non Textil	1'124.10		1'500.00		128.90	
3110.04	Medien und ICT	34'866.25		35'000.00		34'707.97	
3130.00	Dienstleistungen Dritter	18'501.05		25'800.00		18'791.79	
3133.00	Informatik-Nutzungsaufwand	7'215.25		7'000.00		2'306.10	
3150.01	Unterhalt Mobiliar und Einrichtungen	970.00		2'000.00		2'019.30	
3150.02	Unterhalt Turnhalle und Pausenplatz	2'851.60		4'000.00		2'050.60	
3150.03	Werken Textil, non Textil	3'288.70		3'500.00		3'846.10	
3170.00	Reisekosten und Spesen	4'363.10		4'000.00		5'770.90	
3171.01	Schwimmen inkl. Transporte	11'843.39		12'000.00		13'103.54	
3171.02	Skitage, Skiwochen	1'204.00		4'000.00		954.20	
3171.03	Exkursionen, Schulanlässe	3'663.00		4'500.00		2'775.60	
3171.04	Lagerwochen	5'736.00		5'500.00		4'900.00	
3190.00	Verschiedener Betriebsaufwand	48.40		1'000.00			
4230.00	Mittagstisch und Tagesbetreuung		27'019.90		30'000.00		27'956.70
4260.00	Rückerstattungen Dritter		137'230.95		70'000.00		86'702.75
4612.00	Schulgeld auswärtige Schüler		211'589.30		180'000.00		180'523.15
4631.00	Beiträge vom Kanton		511'158.80		437'103.00		542'373.00
2130	Sekundarstufe I (Oberstufe)	3'010'933.43	1'106'200.75 1'904'732.68	3'109'155.00	1'001'736.00 2'107'419.00	3'104'088.04	1'169'250.50 1'934'837.54
3020.00	Löhne der Lehrkräfte	2'436'239.90		2'473'000.00		2'528'763.95	
3050.00	AG-Beiträge AHV, IV, EO, ALV, VK	188'607.60		205'259.00		196'782.85	
3052.00	AG-Beiträge an Pensionskassen	207'905.50		215'151.00		204'814.55	
3053.00	AG-Beiträge an UVG und KVG	12'326.50		12'365.00		8'142.75	
3090.00	Aus- und Weiterbildung des Personals	9'786.37		10'000.00		10'661.65	
3100.01	Wareneinkauf Hauswirtschaft	8'502.50		9'200.00		10'036.80	
3100.02	Verbrauchsmaterial Schüler	8'819.93		13'000.00		10'989.50	
3100.03	Fachliteratur für Lehrpersonen	1'183.30		4'000.00		1'430.91	
3100.04	Kopierkosten inkl. Papier und Folien	21'064.15		12'500.00		30'979.22	
3100.05	Fachschaft Hauptfächer	16'046.05		16'000.00		14'713.71	
3100.06	Fachschaft Nebenfächer	18'985.30		36'500.00		20'461.50	
3100.07	Fachschaft Wahlfächer	4'426.00		6'000.00		1'200.45	
3100.08	Allg. Verbrauchsmaterial	280.00		1'500.00		1'106.30	
3110.01	Mobiliar und Einrichtungen	2'000.00		2'000.00		1'500.00	
3110.02	Turnhalle und Pausenplatz			1'500.00		3'252.60	
3110.03	Anschaffung Fachzimmer	1'107.80		2'000.00			
3110.04	Medien und ICT	43'274.10		44'380.00		24'972.95	
3130.00	Dienstleistungen Dritter	2'532.40		8'900.00		5'187.35	
3133.00	Informatik-Nutzungsaufwand	7'522.33		6'000.00		4'599.50	
3150.01	Unterhalt Mobiliar und Einrichtungen	746.95		1'000.00		580.80	
3150.02	Unterhalt Turnhalle und Pausenplatz	968.45		1'500.00			
3150.03	Werken Textil, non Textil, Physik	4'737.80		5'500.00		5'575.20	
3170.00	Reisekosten und Spesen	1'847.80		1'500.00		1'187.40	
3171.01	Projektwochen	9'021.70		12'000.00		11'217.85	
3171.02	Skitage, Skiwochen	871.00		2'400.00		699.60	
3171.03	Exkursionen, Schulanlässe	1'765.20		5'000.00		4'909.45	
3190.00	Verschiedener Betriebsaufwand	364.80		1'000.00		321.20	
4260.00	Rückerstattungen Dritter		66'649.55		50'000.00		48'736.40
4612.00	Schulgeld auswärtige Schüler		136'601.10		156'000.00		217'260.20
4631.00	Beiträge vom Kanton		354'377.10		265'736.00		283'858.90
4910.00	Interne Verrechnung Personalaufwand		548'573.00		530'000.00		619'395.00

## Erfolgsrechnung

Kto-No	Bezeichnung	Rechnung 2018		Budget 2018		Rechnung 2017	
		Aufwand	Ertrag	Aufwand	Ertrag	Aufwand	Ertrag
2131	Sekundarstufe I (Talentschule)	809'287.77	656'446.06	842'635.00	820'380.00	958'118.96	809'453.39
			152'841.71		22'255.00		148'665.57
3090.00	Aus- und Weiterbildung des Personals	2'507.27		3'000.00		3'980.00	
3100.01	Wareneinkauf Hauswirtschaft	3'047.15		3'200.00		6'045.00	
3100.02	Verbrauchsmaterial Schüler	1'614.95		4'900.00		3'037.30	
3100.03	Fachliteratur für Lehrpersonen	143.25		1'000.00		1'030.70	
3100.04	Kopierkosten inkl. Papier und Folien	6'894.55		4'000.00		11'611.49	
3100.05	Fachschaft Hauptfächer	1'199.00		2'000.00		3'807.20	
3100.06	Fachschaft Nebenfächer	2'282.80		5'000.00		3'492.95	
3100.08	Allg. Verbrauchsmaterial			400.00		619.00	
3110.00	Anschaffung IT, Bürogeräten, Büro- maschinen			1'600.00		2'512.08	
3110.04	Medien und ICT	6'590.16		16'450.00		24'607.01	
3130.00	Dienstleistungen Dritter	43'777.60		67'535.00		55'092.20	
3133.00	Informatik-Nutzungsaufwand	572.64		2'500.00		673.00	
3150.00	Unterhalt von Bürogeräten			500.00		600.00	
3170.00	Reisekosten und Spesen	1'202.40		2'000.00		1'532.80	
3171.01	Projektwochen	935.70		1'000.00		1'977.98	
3171.02	Skitage, Skiwochen			750.00			
3171.03	Exkursionen, Schulanlässe	5'468.60		6'800.00		4'243.90	
3190.00	Verschiedener Betriebsaufwand	7'701.70		10'000.00		9'985.95	
3910.00	Interne Verrechnung Personalaufwand	618'803.00		600'000.00		689'082.00	
3920.00	Interne Verrechnung von Immobilienkosten, Abwartskosten	106'547.00		110'000.00		134'188.40	
4230.00	Mittagstisch		31'091.00		52'000.00		49'456.00
4260.00	Rückerstattung Dritter		17'900.00		43'800.00		38'544.25
4612.00	Schulgeld auswärtige Schüler		459'689.06		508'500.00		551'253.14
4631.00	Beiträge vom Kanton		147'766.00		216'080.00		170'200.00
2140	Musikschulen	128'136.88		124'000.00		114'581.35	
			128'136.88		124'000.00		114'581.35
3612.00	Beitrag an Musikschule Surselva	128'136.88		124'000.00		114'581.35	
2170	Schulliegenschaften	1'240'635.60	232'072.20	1'148'294.00	208'193.00	1'372'495.68	431'033.70
			1'008'563.40		940'101.00		941'461.98
3010.00	Löhne der Schulabwarte, Reinigung, Aushilfen	319'178.30		284'000.00		380'117.70	
3050.00	AG-Beiträge AHV, IV, EO, ALV, VK	24'493.10		23'572.00		29'662.20	
3052.00	AG-Beiträge an Pensionskassen	34'812.60		20'430.00		36'710.75	
3053.00	AG-Beiträge an UVG und KVG	1'380.05		2'272.00		844.00	
3100.00	Reinigungsmaterial, Betriebsmaterial	40'581.97		40'500.00		41'101.36	
3110.00	Anschaffung Mobilien und Einrichtungen	44.90		3'500.00		10'017.05	
3110.01	Anschaffung Reinigungsgeräte	27'095.75		27'000.00		15'193.80	
3120.00	Ver- und Entsorgung Schulliegenschaften	140'904.65		120'000.00		121'691.95	
3120.01	Heizung Schulliegenschaften	173'608.40		130'000.00		162'614.35	
3130.00	Reinigung der Schulliegenschaften durch Dritte	28'544.90		24'000.00		132'456.20	
3134.00	Sachversicherungen Schulliegenschaften	100.00		2'000.00		2'435.75	
3140.00	Unterhalt Schulliegenschaften	263'344.49		205'000.00		220'138.81	
3150.00	Unterhalt Reinigungsmaschinen, Mobiliar, Maschinen, Geräte, Fahrzeuge	13'638.79		18'500.00		11'390.65	
3150.01	Unterhalt Elektroinstallationen	8'948.50		14'000.00		10'602.15	
3160.00	Miete Kindergarten Ilanz	20'642.90		26'520.00		26'520.00	
3190.00	Verschiedener Betriebsaufwand	2'345.30		9'000.00		5'164.96	
3300.00	Ordentliche Abschreibungen	76'171.00		95'000.00		76'171.00	

## Erfolgsrechnung

Kto-No	Bezeichnung	Rechnung 2018		Budget 2018		Rechnung 2017	
		Aufwand	Ertrag	Aufwand	Ertrag	Aufwand	Ertrag
3910.00	Interne Verrechnung Personalaufwand	64'800.00		103'000.00		89'663.00	
4260.00	Rückerstattungen Dritter		30'347.25		1'500.00		
4470.00	Liegenschaftenertrag Schulliegenschaften		84'026.05		86'674.00		130'263.05
4470.01	Nebenkosteneinnahmen Schulliegenschaften		11'151.90		10'019.00		86'582.25
4479.00	Übrige Erträge Liegenschaften VV						80'000.00
4920.00	Interner Liegenschaftenertrag Schulliegenschaften		53'118.60		56'000.00		63'470.30
4920.01	Interne Nebenkosteneinnahmen Schulliegenschaften		53'428.40		54'000.00		70'718.10
2190	Schulrat und Schulleitung	400'368.88	217'530.00 182'838.88	416'918.00	222'300.00 194'618.00	393'392.22	224'149.50 169'242.72
3000.00	Löhne, Tag- und Sitzungsgelder	28'310.00		30'000.00		27'650.00	
3010.00	Löhne Schulleitung und Sekretariat	254'724.45		258'000.00		254'722.45	
3050.00	AG-Beiträge AHV, IV, EO, ALV, VK	19'751.00		23'904.00		20'016.10	
3052.00	AG-Beiträge an Pensionskassen	23'021.65		19'350.00		21'972.15	
3053.00	AG-Beiträge an UVG und KVG	1'093.20		2'064.00		563.35	
3090.00	Aus- und Weiterbildung des Personals	4'365.00		4'000.00		2'518.00	
3100.00	Lehrmittel, Schulmaterial, Drucksachen	7'507.48		10'000.00		10'270.64	
3110.00	Anschaffung IT, Bürogeräte, Maschinen	786.15		2'500.00		1'549.00	
3130.00	Dienstleistungen Dritter	16'982.31		23'600.00		37'697.32	
3133.00	Informatik-Nutzungsaufwand	28'376.90		26'500.00		546.65	
3150.00	Unterhalt von Bürogeräten, Fahrzeugen	581.10		1'000.00		945.90	
3170.00	Reisekosten und Spesen	2'879.20		3'000.00		2'949.45	
3190.00	Verschiedener Betriebsaufwand	11'990.44		13'000.00		11'991.21	
4260.00	Rückerstattungen Dritter				2'000.00		
4611.00	Kantonsbeiträge		147'300.00		150'300.00		154'462.50
4910.00	Interne Verrechnung Personalaufwand		70'230.00		70'000.00		69'687.00
2192	Volksschule Sonstiges	226'691.80	142'812.70 83'879.10	236'802.00	193'269.00 43'533.00	271'541.40	171'184.70 100'356.70
3010.00	Löhne Schulbus	19'913.45		22'000.00		22'068.40	
3050.00	AG-Beiträge AHV, IV, EO, ALV, VK	1'546.70		1'826.00		1'734.10	
3053.00	AG-Beiträge an UVG und KVG	58.55		176.00		23.80	
3110.00	Anschaffung Schulbus					24'150.00	
3130.00	Schülertransporte	181'618.65		185'500.00		199'813.75	
3130.01	Schülerversicherung	3'002.85		3'300.00		3'061.40	
3150.00	Unterhalt Schulbus	7'531.05		6'000.00		3'785.35	
3171.01	Schulprojekte	13'020.55		18'000.00		16'904.60	
4611.00	Kantonsanteil Schülertransport		43'043.70		91'000.00		46'562.70
4621.00	GLA, Anteil Schullasten		97'269.00		97'269.00		122'122.00
4910.00	Interne Verrechnung Personalaufwand		2'500.00		5'000.00		2'500.00
2200	Sonderschulen	352'012.22	352'012.22	402'440.00	402'440.00	431'282.30	431'282.30
3612.00	Beitrag an Sonderschulen	352'012.22		402'440.00		431'282.30	
2300	Berufliche Grundbildung	161'709.93	125'212.90 36'497.03	156'350.00	110'957.00 45'393.00	1'575.00	1'575.00
3010.00	Löhne der Schulabwarte und Aushilfen	88'478.40		80'000.00			
3050.00	AG-Beiträge AHV, IV, EO, ALV, VK	6'636.00		6'640.00			
3052.00	AG-Beiträge an Pensionskassen	5'862.95		2'070.00			
3053.00	AG-Beiträge an UVG und KVG	252.55		640.00			
3100.00	Reinigungsmaterial, Betriebsmaterial	5'814.88		4'500.00			
3110.00	Anschaffung Mobilien und Einrichtungen			500.00			

## Erfolgsrechnung

Kto-No	Bezeichnung	Rechnung 2018		Budget 2018		Rechnung 2017	
		Aufwand	Ertrag	Aufwand	Ertrag	Aufwand	Ertrag
3110.01	Anschaffung Reinigungsgeräte	1'951.05		3'000.00			
3120.00	Ver- und Entsorgung Schulliegenschaften	15'584.75		10'000.00			
3120.01	Heizung Schulliegenschaften	25'156.15		30'000.00			
3130.00	Reinigung der Schulliegenschaften durch Dritte	490.00		1'000.00			
3134.00	Sachversicherungen Schulliegenschaften			500.00			
3140.00	Unterhalt Schulliegenschaften	9'231.15		9'000.00			
3150.00	Unterhalt Reinigungsmaschinen, Mobiliar, Maschinen, Geräte, Fahrzeuge	1'052.30		1'500.00			
3150.01	Unterhalt Elektroinstallationen			1'000.00			
3190.00	Verschiedener Betriebsaufwand	1'199.75		1'000.00			
3612.01	Standortbeitrag					1'000.00	
3636.00	Förderbeiträge HTW					575.00	
3910.00	Interne Verrechnung Personalaufwand			5'000.00			
4260.00	Rückerstattungen Dritter				500.00		
4470.00	Liegenschaftenertrag Holzbildungszentrum		57'483.40		57'476.00		
4470.01	Nebenkosteneinnahmen Schulliegenschaften		67'729.50		52'981.00		
2510	Gymnasiale Maturitätsschulen	198'011.00		206'600.00		129'314.65	
			198'011.00		206'600.00		129'314.65
3611.00	Gemeindebeitrag an Untergymnasium	165'400.00		174'600.00		97'937.50	
3636.00	Leistungsabgeltung Gymnasium Disentis	32'611.00		32'000.00		31'377.15	
3	KULTUR, SPORT UND FREIZEIT, KIRCHE	1'284'234.28	480'836.15	1'192'241.00	372'500.00	1'120'254.28	462'537.75
			803'398.13		819'741.00		657'716.53
3210	Bibliotheken	22'000.00		27'000.00		22'000.00	
			22'000.00		27'000.00		22'000.00
3636.00	Beiträge an Gemeindebibliotheken	22'000.00		27'000.00		22'000.00	
3290	Kultur, übriges	239'422.40		117'500.00		103'495.45	
			239'422.40		117'500.00		103'495.45
3140.00	Unterhalt Burgen/Ruinen usw.	140.00		5'000.00		1'500.00	
3636.00	Beitrag an Museen	191'135.50		63'000.00		44'984.05	
3636.01	Beiträge für Kultur und Kunstförderung	41'223.40		43'000.00		47'862.40	
3636.10	Beiträge für Denkmalschutz und Heimatschutz	850.00		1'500.00		350.00	
3910.00	Interne Verrechnung Personalaufwand	6'073.50		5'000.00		8'799.00	
3310	Film und Kino	30'000.00		30'000.00		30'000.00	
			30'000.00		30'000.00		30'000.00
3636.00	Beitrag an Filmclub Illanz	30'000.00		30'000.00		30'000.00	
3410	Sport	108'709.95	12'654.65	99'500.00	4'500.00	724'014.33	423'537.75
			96'055.30		95'000.00		300'476.58
3010.00	Löhne Schwimmbad Fontanivas Illanz					241'413.70	
3050.00	AG-Beiträge AHV, IV, EO, ALV, VK					16'662.80	
3052.00	AG-Beiträge an Pensionskassen					4'905.65	
3053.00	AG-Beiträge an UVG und KVG					767.55	
3090.00	Aus- und Weiterbildung des Personals					1'220.00	
3100.00	Verbrauchsmaterial/Reinigungsmaterial					11'927.84	
3100.01	Warenaufwand Kiosk/Restaurant					114'757.28	

## Erfolgsrechnung

Kto-No	Bezeichnung	Rechnung 2018		Budget 2018		Rechnung 2017	
		Aufwand	Ertrag	Aufwand	Ertrag	Aufwand	Ertrag
3110.00	Anschaffung Mobilien,Masch. und Geräte					11'193.05	
3120.00	Ver- und Entsorgung Schwimmbad					75'571.60	
3130.00	Dienstleistungen Dritter					8'145.92	
3130.01	Werbung und Veranstaltungen Schwimmbad					6'415.55	
3140.00	Unterhalt Schwimmbadanlage Betrieb					77'006.30	
3140.01	Unterhalt Fussballplätze	29'405.95		20'500.00		21'922.00	
3140.02	Unterhalt Schwimmbadgebäude					11'310.00	
3140.04	Unterhalt diverse Sporteinrichtungen	19'936.55		15'000.00		7'583.79	
3150.00	Unterhalt Maschinen/Apparate/Geräte					6'483.25	
3170.00	Reisekosten und Spesen					1'100.10	
3190.00	Diverse Ausgaben Schwimmbad					1'844.00	
3190.01	MWST Vorsteuerkürzung					10'419.95	
3300.00	Ordentliche Abschreibungen	9'671.00		10'000.00		18'800.00	
3635.00	Einheimischtarif Bergbahnen	20'000.00		22'500.00		22'562.00	
3636.00	Beiträge an Sport- und Schiessvereine	13'596.45		19'500.00		18'152.00	
3910.00	Interne Verrechnung Personalaufwand	16'100.00		12'000.00		33'850.00	
4240.00	Benützungsgebühren und Dienstleistungen		12'654.65		4'500.00		7'103.60
4240.02	Mieteinnahmen Liegestühle + Schirme Schwimmbad						1'060.20
4240.03	Mieteinnahmen Wäsche und Diverse Schwimmbad						4'368.80
4240.04	Einnahmen Schwimmbad Restaurant						216'542.40
4240.05	Eintritte Schwimmbad Fontanivas Ilanz						139'865.70
4260.00	Rückerstattungen Dritter						19'447.05
4910.00	Interne Verrechnung Personalaufwand						35'150.00
3411	Schwimmbad Fontanivas	687'396.36	428'681.50	606'041.00	329'000.00		
			258'714.86		277'041.00		
3010.00	Löhne Schwimmbad Fontanivas Ilanz	223'488.40		225'500.00			
3050.00	AG-Beiträge AHV, IV, EO, ALV, VK	16'574.50		18'717.00			
3052.00	AG-Beiträge an Pensionskassen	10'372.80		9'020.00			
3053.00	AG-Beiträge an UVG und KVG	949.40		1'804.00			
3090.00	Aus- und Weiterbildung des Personals			1'500.00			
3100.00	Verbrauchsmaterial/Reinigungsmaterial	11'918.39		13'000.00			
3100.01	Warenaufwand Kiosk/Restaurant	129'887.48		85'000.00			
3110.00	Anschaffung Mobilien, Masch. und Geräte	9'789.70		10'000.00			
3120.00	Ver- und Entsorgung Schwimmbad	101'360.25		75'000.00			
3130.00	Dienstleistungen Dritter	9'420.85		5'000.00			
3130.01	Werbung und Veranstaltungen Schwimmbad	6'579.70		5'500.00			
3140.00	Unterhalt Schwimmbadanlage Betrieb	96'019.51		90'500.00			
3140.02	Unterhalt Schwimmbadgebäude	13'988.06		30'000.00			
3150.00	Unterhalt Maschinen/Apparate/Geräte	5'354.32		6'000.00			
3170.00	Reisekosten und Spesen	978.95		500.00			
3190.00	Diverse Ausgaben Schwimmbad	1'429.55		3'000.00			
3190.01	MWST Vorsteuerkürzung	4'293.00					
3300.00	Ordentliche Abschreibungen	9'129.00		10'000.00			
3910.00	Interne Verrechnung Personalaufwand	35'862.50		16'000.00			
4240.02	Mieteinnahmen Liegestühle + Schirme Schwimmbad		1'819.85		1'000.00		
4240.03	Mieteinnahmen Wäsche und Diverse Schwimmbad		5'565.90		5'000.00		
4240.04	Einnahmen Schwimmbad Restaurant		241'289.25		180'000.00		
4240.05	Eintritte Schwimmbad Fontanivas Ilanz		153'181.50		115'000.00		
4260.00	Rückerstattungen Dritter		23'100.00		1'000.00		
4910.00	Interne Verrechnung Personalaufwand		3'725.00		27'000.00		

## Erfolgsrechnung

Kto-No	Bezeichnung	Rechnung 2018		Budget 2018		Rechnung 2017	
		Aufwand	Ertrag	Aufwand	Ertrag	Aufwand	Ertrag
3420	Freizeit	192'322.45	39'500.00	289'200.00	39'000.00	227'090.05	39'000.00
			152'822.45		250'200.00		188'090.05
3010.00	Löhne des Verwaltungs- und Betriebspersonals					2'025.55	
3050.00	AG-Beiträge AHV, IV, EO, ALV, VK					1'942.50	
3053.00	AG-Beiträge an UVG und KVG					14.35	
3120.00	Ver- und Entsorgung Freizeitanlagen	6'139.15		3'500.00		5'366.55	
3140.00	Unterhalt Freizeitanlagen	28'304.00		23'900.00		21'572.95	
3140.02	Baulicher und betrieblicher Unterhalt Freizeitanlagen allgemein	690.80		8'000.00		60.25	
3160.00	Miete Freizeitanlagen	13'453.00		15'000.00		13'232.40	
3300.00	Ordentliche Abschreibungen	12'850.00		22'000.00		12'850.00	
3612.00	Beitrag an Jugendarbeit	51'714.20		74'000.00		39'771.55	
3612.01	Pilzberatung Regiun Surselva	2'883.80		3'000.00		5'749.95	
3636.00	Beiträge an Vereine	17'750.00		23'000.00		19'050.00	
3910.00	Interne Verrechnung Personalaufwand	58'537.50		116'800.00		105'454.00	
4260.00	Rückerstattungen Dritter		15'500.00		15'000.00		15'000.00
4470.00	Mietzins inkl. Nebenkosten		24'000.00		24'000.00		24'000.00
3500	Kirchen und religiöse Angelegenheiten	4'383.12		23'000.00		13'654.45	
			4'383.12		23'000.00		13'654.45
3120.00	Energie, Heizung	1'906.65		4'000.00		1'955.85	
3130.00	Dienstleistungen Dritter			1'000.00			
3140.00	Baulicher Unterh. Kirchtürme und Kirchen	1'983.25		15'000.00		3'856.70	
3150.00	Unterhalt Kirchengeläut	493.22		3'000.00		7'841.90	
4	GESUNDHEIT	2'150'204.15	23'277.45	2'005'700.00	31'000.00	1'930'716.55	32'275.05
			2'126'926.70		1'974'700.00		1'898'441.50
4110	Spitäler	582'970.25		667'700.00		570'253.85	
			582'970.25		667'700.00		570'253.85
3612.00	Beitrag SanaSurselva	21'317.05		22'700.00		18'629.45	
3634.00	Beitrag an Spitalfinanzierung	561'653.20		645'000.00		551'624.40	
4120	Alters- und Pflegeheime	1'172'906.30		960'000.00		988'257.50	
			1'172'906.30		960'000.00		988'257.50
3636.00	Beiträge an Alters- und Pflegeheime	1'172'906.30		960'000.00		988'257.50	
4210	Ambulante Krankenpflege	351'376.45		328'000.00		321'038.05	
			351'376.45		328'000.00		321'038.05
3636.00	Beitrag an Spitex	351'376.45		328'000.00		321'038.05	
4330	Gesundheitsprävention	42'058.35	23'277.45	50'000.00	31'000.00	51'167.15	32'275.05
			18'780.90		19'000.00		18'892.10
3130.01	Schulärztlicher Dienst	10'254.25		10'000.00		10'401.20	
3130.02	Schulzahnpflege	31'804.10		40'000.00		40'765.95	
4260.00	Elternbeitrag an Schulzahnpflege		23'277.45		31'000.00		32'275.05
4900	Gesundheitswesen, übriges	892.80					
			892.80				
3612.00	Entschädigungen an Behörden	892.80					

## Erfolgsrechnung

Kto-No	Bezeichnung	Rechnung 2018		Budget 2018		Rechnung 2017	
		Aufwand	Ertrag	Aufwand	Ertrag	Aufwand	Ertrag
5	SOZIALE SICHERHEIT	1'847'351.38	1'048'204.92	1'530'025.00	718'000.00	1'810'976.09	1'081'055.54
			799'146.46		812'025.00		729'920.55
5450	Leistungen an Familien, Kinderkrippen und Kinderhorte	58'434.25	58'434.25	83'500.00	83'500.00	76'090.35	76'090.35
3636.00	Beitrag an Spielgruppen	8'050.00		8'000.00	8'000.00	8'000.00	
3636.02	Familienergänzende Kinderbetreuung	50'384.25		75'500.00		68'090.35	
5600	Sozialer Wohnungsbau					4'000.00	4'000.00
3631.00	Sozialer Wohnungsbau					4'000.00	
5720	Wirtschaftliche Hilfe	1'614'078.03	1'048'204.92	1'260'000.00	718'000.00	1'555'037.59	1'081'055.54
			565'873.11		542'000.00		473'982.05
3635.00	Übernahme KK-Prämien	17'941.15		7'000.00		9'014.00	
3637.00	Alimentenbevorschussung	67'200.80		70'000.00		63'512.00	
3637.01	Unterstützungen	1'528'936.08		1'183'000.00		1'482'511.59	
4260.00	Rückerstattungen von Alimenten		5'527.15		10'000.00		8'450.00
4260.01	Rückerstattung von KK Prämien (IPV)		22'181.90		10'000.00		8'671.75
4621.00	Sozialer Lastenausgleich		29'940.00		23'000.00		38'409.00
4631.00	Erstattungen		969'977.77		675'000.00		1'013'387.74
4631.01	Kantonsbeiträge		20'578.10				12'137.05
5730	Asylwesen	31'084.85	31'084.85	38'775.00	38'775.00	25'854.90	25'854.90
3631.00	Unterstützung unbegleiteter Minderjähriger	31'084.85		38'775.00		25'854.90	
5790	Fürsorge, übriges	124'446.05	124'446.05	129'250.00	129'250.00	129'892.05	129'892.05
3611.00	Beiträge Gde. für Sozialdienste	124'446.05		129'250.00		129'892.05	
5920	Hilfsaktionen	19'308.20	19'308.20	18'500.00	18'500.00	20'101.20	20'101.20
3631.00	Beitrag an Integrationsförderung	7'606.75		8'000.00		7'671.60	
3636.00	Beiträge an diverse Hilfswerke	5'695.45		7'000.00		6'860.60	
3637.00	Beiträge für Sprachförderung	6'006.00		3'500.00		5'569.00	
6	VERKEHR	4'105'505.34	2'182'671.50	3'938'595.00	2'140'875.00	4'207'938.76	2'374'154.20
			1'922'833.84		1'797'720.00		1'833'784.56
6130	Kantonsstrassen	11'122.75	11'122.75	27'000.00	27'000.00	1'080.00	1'080.00
3611.00	Beitrag an Unterhalt Kantonsstrassen	11'122.75		27'000.00		1'080.00	
6150	Gemeindestrassen	2'059'499.40	601'294.20	1'946'750.00	625'000.00	2'172'531.49	818'995.30
			1'458'205.20		1'321'750.00		1'353'536.19
3100.00	Verbrauchsmaterial Strassen	15'242.93		15'000.00		25'359.22	
3100.01	Verbrauchsmaterial Signalisation	1'397.82		35'000.00		6'599.79	
3110.00	Anschaffung Parkuhren			10'000.00			
3120.00	Energie/Strassenbeleuchtung	57'449.10		60'000.00		59'236.45	
3130.00	Strassenprojektierung	28'455.15		20'000.00		31'273.75	



## Erfolgsrechnung

Kto-No	Bezeichnung	Rechnung 2018		Budget 2018		Rechnung 2017	
		Aufwand	Ertrag	Aufwand	Ertrag	Aufwand	Ertrag
3130.01	Dienstleistungen Dritter, Transporte, Strassenreinigung			2'000.00			
3140.00	Unterhalt Dorfstrassen	255'745.00		247'000.00		251'581.61	
3140.01	Unterhalt Güter- und Flurwege	149'709.95		161'000.00		160'778.73	
3140.02	Unterhalt öffentliche Anlagen	22'023.90		56'000.00		54'159.35	
3140.03	Schneeräumung	381'356.75		211'000.00		338'864.80	
3140.04	Unterhalt Parkplätze inkl. Parkuhren	41'430.90		40'000.00		50'078.34	
3140.05	Unterhalt Strassenbeleuchtung	15'990.40		30'000.00		33'071.39	
3140.06	Unterhalt Forstwege	51'892.20		76'750.00		70'111.21	
3160.00	Miete Parkplätze	10'051.50		20'000.00		20'058.40	
3190.00	Verschiedener Betriebsaufwand	3'811.80		5'000.00		2'885.15	
3300.00	Ordentliche Abschreibungen	193'137.00		230'000.00		173'774.00	
3510.00	Einlage in Spezialfinanzierung					63'048.30	
3910.00	Interne Verrechnungen Personal	831'805.00		728'000.00		831'651.00	
4240.00	Bodenbelegungstaxen		91'775.95		145'000.00		173'989.80
4240.01	Einnahmen Fahrbewilligungen		72'011.10		70'000.00		81'858.55
4240.02	Parkiervignetten		79'193.70		60'000.00		74'523.35
4240.03	Einnahmen Parkuhren		202'949.65		200'000.00		213'252.55
4260.00	Rückerstattungen Dritter		14'944.60		10'000.00		76'035.60
4270.00	Parkbussen		60'419.20		60'000.00		56'287.15
4510.00	Entnahme aus Spezialfinanzierung		80'000.00		80'000.00		143'048.30
6190	Werkbetrieb	1'948'093.43	1'489'157.30	1'883'845.00	1'435'875.00	1'947'535.63	1'465'488.90
			458'936.13		447'970.00		482'046.73
3010.00	Löhne Werkdienste	1'113'423.90		1'110'000.00		1'113'011.30	
3050.00	AG-Beiträge AHV, IV, EO, ALV, VK	85'141.40		92'130.00		85'109.90	
3052.00	AG-Beiträge an Pensionskassen	102'467.10		91'575.00		100'152.35	
3053.00	AG-Beiträge an UVG und KVG	30'538.45		26'640.00		29'670.65	
3090.00	Aus- und Weiterbildung des Personals	13'090.70		18'000.00		19'678.80	
3099.00	Übriger Personalaufwand	4'221.25		5'000.00		5'968.62	
3099.01	Anschaffung Schutzbekleidung und Schuhe	8'372.10		15'000.00		10'212.55	
3100.00	Verbrauchs- u. Putzmaterial, Treibstoffe	115'357.81		79'000.00		99'969.54	
3110.00	Anschaffung Geräte, Maschinen, Fahrzeuge , Werkzeuge	53'092.70		65'000.00		66'626.51	
3120.00	Energie und Heizung Werkhof	44'600.25		65'000.00		68'221.85	
3130.00	Dienstleistungen Dritter	6'117.66		5'000.00		6'595.36	
3134.00	Verkehrssteuern, Versicherungen	32'876.20		40'000.00		34'086.85	
3140.00	Unterhalt Werkhöfe	30'355.61		20'000.00		43'084.00	
3150.00	Unterhalt Maschinen, Geräte, Fahrzeuge, Werkzeuge	168'123.00		113'000.00		146'438.95	
3170.00	Reisekosten und Spesen	19'278.60		16'500.00		19'756.50	
3190.00	Verschiedener Betriebsaufwand	640.70		2'000.00		73.90	
3300.00	Ord. Abschreibungen Werkhöfe	120'396.00		120'000.00		98'878.00	
4240.00	Arbeiten für Dritte inkl. Schneeräumung		79'278.60		45'000.00		33'032.45
4240.01	Vermietung Festbestuhlung		7'758.00		2'500.00		3'734.50
4240.02	Nebenkosteneinnahmen Werkhöfe		49'334.70		3'000.00		3'000.00
4260.00	Rückerstattungen Dritter		13'462.50		20'000.00		8'357.70
4310.00	Aktivierbare Eigenleistungen						2'803.25
4470.00	Mieteinnahmen Werkhöfe		30'086.00		27'000.00		28'472.00
4910.00	Interne Verrechnungen Personal		1'309'237.50		1'338'375.00		1'386'089.00
6220	Regionalverkehr	86'789.76	92'220.00	81'000.00	80'000.00	86'791.64	89'670.00
		5'430.24			1'000.00	2'878.36	
3130.01	Kauf von Tageskarten der SBB	84'848.66		79'000.00		84'851.04	

## Erfolgsrechnung

Kto-No	Bezeichnung	Rechnung 2018		Budget 2018		Rechnung 2017	
		Aufwand	Ertrag	Aufwand	Ertrag	Aufwand	Ertrag
3632.00	Öffentlicher Regionalverkehr	1'941.10		2'000.00		1'940.60	
4240.00	Verkauf von Tageskarten der SBB		92'220.00		80'000.00		89'670.00
7	UMWELTSCHUTZ UND RAUMORDNUNG	2'985'162.32	2'489'593.40	3'470'482.00	2'806'658.00	2'439'978.46	2'038'357.56
			495'568.92		663'824.00		401'620.90
7101	Wasserwerk (Gemeindebetrieb)	1'087'141.52	1'087'141.52	1'094'000.00	1'094'000.00	938'343.80	938'343.80
3010.00	Löhne Wasserversorgung	358'267.05		363'000.00		354'787.30	
3050.00	AG-Beiträge AHV, IV, EO, ALV, VK	27'115.90		30'129.00		27'101.00	
3052.00	AG-Beiträge an Pensionskassen	20'328.45		21'780.00		20'955.20	
3053.00	AG-Beiträge an UVG und KVG	9'241.45		9'438.00		9'059.25	
3090.00	Aus- und Weiterbildung des Personals	2'512.82		4'000.00		6'738.45	
3099.00	Übriger Personalaufwand	366.90		3'000.00		828.02	
3099.01	Anschaffung Schutzbekleidung und Schuhe	1'461.85		2'500.00		401.25	
3100.00	Verbrauchsmaterial	7'594.68		18'200.00		15'398.55	
3110.00	Kauf und Reparatur Wasserzähler	16'639.80		5'000.00			
3110.01	Anschaffung Maschinen, Fahrzeuge, Werkzeuge	30'503.50		59'150.00		16'279.20	
3120.00	Energie und Heizung Werkhof Wasser- versorgung	16'966.80		17'000.00		16'682.95	
3132.00	Honorare externe Berater, Gutachter	2'785.50		3'000.00		5'385.90	
3133.00	Informatik-Nutzungsaufwand	9'564.10		10'300.00		8'807.95	
3134.00	Verkehrssteuern, Versicherungen	2'514.55		4'000.00		747.55	
3140.00	Baulicher Unterhalt Reservoir	4'717.00		20'000.00		1'623.75	
3140.01	Unterhalt und Ausbau Reservoir	62'454.80		53'350.00		21'017.75	
3140.02	Wasserlieferungen Wasserverband	600.00		600.00		600.00	
3140.03	Unterhalt und Ausbau Netze	236'319.40		153'600.00		165'524.80	
3140.04	Unterhalt Tränkeleitungen	2'348.25		10'000.00			
3170.00	Reisekosten und Spesen	848.80		1'500.00		1'237.80	
3190.00	Verschiedener Betriebsaufwand	11'910.90		10'000.00		15'110.42	
3300.00	Ord. Abschreibungen Wasserversorgung	155'948.94		135'000.00		162'635.00	
3510.00	Einlage in Spezialfinanzierung	48'910.08		94'453.00		14'571.71	
3910.00	Interne Verrechnung Personalaufwand	57'220.00		65'000.00		72'850.00	
4240.00	Wassermessermieten		20'732.10				
4240.01	Wasserabgabe		420'875.05		420'000.00		158'802.80
4240.02	Bereitstellungsgebühr		499'919.00		500'000.00		618'597.15
4240.03	Arbeiten für Dritte		48'766.35		70'000.00		61'443.50
4260.00	Rückerstattungen Dritter		43'692.97		10'000.00		17'460.45
4910.00	Interne Verrechnung Personalaufwand		52'287.50		75'000.00		81'175.00
4940.00	Interne Verzinsung Spez. Finanzierung		868.55		19'000.00		864.90
7200	Abwasserbeseitigung (allgemein)	11'561.20		15'000.00		13'051.05	
			11'561.20		15'000.00		13'051.05
3140.00	Unterhalt öffentliche Toiletten	11'561.20		15'000.00		13'051.05	
7201	Abwasserbeseitigung, Kläranlagen (Gemeindebetrieb)	979'170.25	979'170.25	1'061'450.00	1'061'450.00	946'463.00	946'463.00
3010.00	Löhne Abwasserbeseitigung, Kläranlagen	3'000.00		3'000.00		3'000.00	
3100.00	Verbrauchsmaterial	133.65		500.00		288.90	
3110.01	Anschaffung Maschinen, Fahrzeuge, Werkzeuge	1'884.85		500.00			
3120.00	Energie und Heizung Kläranlagen	11'389.60		8'000.00		8'888.35	
3140.00	Unterhalt Kläranlagen	13'353.80		22'000.00		11'968.56	

## Erfolgsrechnung

Kto-No	Bezeichnung	Rechnung 2018		Budget 2018		Rechnung 2017	
		Aufwand	Ertrag	Aufwand	Ertrag	Aufwand	Ertrag
3140.01	Unterhalt Kanalisationsnetz	38'765.10		97'500.00		115'249.95	
3140.02	Betriebskostenbeitrag an ARA Gruob	328'819.75		436'300.00		317'076.40	
3140.03	Werkplan Abwasser	1'287.40		14'000.00		133.00	
3140.04	Betriebskostenbeitrag an ARA Sablun					90'000.00	
3140.05	Projektierung GEP / Kanalsanierungen	353'362.40		400'000.00			
3170.00	Reisekosten und Spesen			400.00			
3190.00	Verschiedener Betriebsaufwand	2'785.50		250.00		3'181.20	
3300.00	Ord. Abschreibungen Kläranlagen	594.10		32'000.00		129'931.90	
3510.00	Einlage in Spezialfinanzierung	186'356.60				234'169.74	
3910.00	Interne Verrechnung Personalaufwand	37'437.50		47'000.00		32'575.00	
4240.00	Kanalisations- und ARA-Gebühren		398'004.45		445'000.00		169'515.10
4240.01	Bereitstellungsgebühr		579'779.45		520'000.00		773'176.05
4260.00	Rückerstattungen Dritter				500.00		2'444.05
4510.00	Entnahme aus Spezialfinanzierung				70'950.00		
4940.00	Interne Verzinsung Spez. Finanzierung		1'386.35		25'000.00		1'327.80
7202	Abwasserbeseitigung, Kläranlagen (Kläranlage ASA Rueun)	213'619.48	213'619.48	489'208.00	489'208.00		
3010.00	Löhne Abwasserbeseitigung, Kläranlagen	92'108.75		82'000.00			
3050.00	AG-Beiträge AHV, IV, EO, ALV, VK	6'744.50		6'806.00			
3052.00	AG-Beiträge an Pensionskassen	7'811.30		4'920.00			
3053.00	AG-Beiträge an UVG und KVG	2'284.90		2'132.00			
3090.00	Aus- und Weiterbildung des Personals			1'500.00			
3099.00	Übriger Personalaufwand	34.65		1'500.00			
3099.01	Anschaffung Schutzbekleidung und Schuhe	1'647.05		500.00			
3100.00	Verbrauchsmaterial	994.28		500.00			
3110.01	Anschaffung Maschinen, Fahrzeuge, Werkzeuge	3'299.60		4'500.00			
3120.00	Energie und Heizung Kläranlage	28'846.55		28'000.00			
3130.00	Dienstleistungen Dritter	6'871.00		2'000.00			
3130.01	Abfallbeseitigung ASA Rueun	15'490.63		20'000.00			
3130.02	Eliminierung organische Mikrosbstanzen	16'616.42		10'000.00			
3133.00	Informatik-Nutzungsaufwand	634.85		2'500.00			
3134.00	Verkehrssteuern, Versicherungen	4'164.85		1'000.00			
3140.00	Unterhalt Kläranlage	14'182.50		10'000.00			
3140.01	GEP ASA Rueun			288'000.00			
3150.00	Unterhalt Maschinen, Fahrzeuge, Werkzeuge	4'144.50		20'000.00			
3170.00	Reisekosten und Spesen	518.15		100.00			
3190.00	Verschiedener Betriebsaufwand			250.00			
3910.00	Interne Verrechnung Personalaufwand	7'225.00		3'000.00			
4260.00	Rückerstattung Dritter		6'034.80		500.00		
4510.00	Entnahme Spezialfinanzierung		68'798.88		164'708.00		
4612.00	Entschädigung Gde. Breil/Brigels		110'785.80		296'000.00		
4910.00	Interne Verrechnung Personalaufwand		28'000.00		28'000.00		
7300	Abfallwirtschaft (allgemein)	9'430.75		8'000.00		7'377.05	
			9'430.75		8'000.00		7'377.05
3130.01	Regionale Tierkörperbeseitigung	9'430.75		8'000.00		7'377.05	
7301	Abfallwirtschaft (Gemeindebetrieb)	308'382.42	145'903.00	336'500.00	141'000.00	316'700.05	134'523.76
			162'479.42		195'500.00		182'176.29
3110.00	Anschaffungen für Kehrrichtentsorgung	47'243.95		65'000.00		76'950.35	
3130.00	Abfallbeseitigung	20'720.55		30'000.00		24'909.20	

## Erfolgsrechnung

Kto-No	Bezeichnung	Rechnung 2018		Budget 2018		Rechnung 2017	
		Aufwand	Ertrag	Aufwand	Ertrag	Aufwand	Ertrag
3130.01	Sperrgutabfuhr	9'141.70		12'000.00		13'471.60	
3130.02	Unterhalt Gründeponien	64'431.95		81'500.00		66'743.35	
3130.03	Ankauf Gebindegebühren-Träger	46'166.77		45'000.00		47'104.65	
3130.04	Unterhalt Infrastruktur inkl. Moloks			4'000.00		143.90	
3190.00	Verschiedener Betriebsaufwand			1'000.00		12.00	
3300.00	Ordentliche Abschreibungen	16'315.00		20'000.00		16'315.00	
3910.00	Interne Verrechnung Personalaufwand	104'362.50		78'000.00		71'050.00	
4250.00	Verkauf Gebindegebühren-Träger		54'617.10		47'000.00		51'315.75
4309.00	Diverse Einnahmen		1'170.45		1'000.00		835.40
4632.00	Beitrag Regiun Surselva an Recycling		90'115.45		93'000.00		82'372.61
7410	Gewässerverbauungen	64'763.75		80'000.00		39'036.95	
			64'763.75		80'000.00		39'036.95
3140.00	Unterhalt Fluss- und Wildbachverbauung	49'376.25		80'000.00		39'036.95	
3910.00	Interne Verrechnungen Personal	15'387.50					
7500	Arten- und Landschaftsschutz	7'889.70		6'000.00			
			7'889.70		6'000.00		
3140.00	Biotoppflege	7'889.70		6'000.00			
7610	Luftreinhaltung, Klimaschutz, übrige	200.00		9'000.00		200.00	
	Bekämpfung von Umweltverschmutzung		200.00		9'000.00		200.00
3131.00	Label Energiestadt	200.00		9'000.00		200.00	
7710	Friedhof und Bestattung	200'276.15	29'412.00	201'324.00	20'000.00	107'786.95	19'027.00
			170'864.15		181'324.00		88'759.95
3000.00	Löhne, Tag- und Sitzungsgelder			5'000.00		300.00	
3010.00	Besoldungsanteil	14'862.25		28'000.00		22'619.05	
3050.00	AG-Beiträge AHV, IV, EO, ALV, VK			2'324.00		94.30	
3053.00	AG-Beiträge an UVG und KVG	55.65				175.00	
3099.00	Gemeindeanteil Messmerlohn	6'250.00		5'000.00		6'560.00	
3130.00	Bestattungswesen	21'092.70		20'000.00		7'081.30	
3140.00	Unterhalt Friedhof und Kirche	117'290.55		98'000.00		41'607.30	
3300.00	Ord. Abschreibungen Friedhöfe	3'275.00		3'000.00		3'275.00	
3910.00	Interne Verrechnung Personalaufwand	37'450.00		40'000.00		26'075.00	
4240.00	Belegung Friedhof und Kirche		27'312.00		20'000.00		16'927.00
4240.01	Anteil Mesmerlohn Kirchengemeinden		2'100.00				2'100.00
7900	Raumordnung	102'727.10	34'347.15	170'000.00	1'000.00	71'019.61	
			68'379.95		169'000.00		71'019.61
3130.00	Ortsplanung allgemein	6'271.95		18'000.00		20'017.00	
3130.01	Integration Werkleitungspläne	7'673.10		12'000.00			
3131.00	Aufwand für Planungen und Projektierungen	58'275.40		20'000.00		20'500.96	
3300.00	Ordentliche Abschreibungen	11'484.00		100'000.00		11'484.00	
3612.00	Regionalentwicklung und Raumplanung	19'022.65		20'000.00		19'017.65	
4260.00	Rückerstattung Dritter		34'347.15		1'000.00		

## Erfolgsrechnung

Kto-No	Bezeichnung	Rechnung 2018		Budget 2018		Rechnung 2017	
		Aufwand	Ertrag	Aufwand	Ertrag	Aufwand	Ertrag
8	VOLKSWIRTSCHAFT	2'686'014.71	2'389'811.24	2'946'445.00	2'598'600.00	2'888'698.51	2'682'634.39
			296'203.47		347'845.00		206'064.12
8110	Landwirtschaft	239'074.92	169'052.25	195'075.00	175'000.00	139'396.80	174'730.30
			70'022.67		20'075.00	35'333.50	
3110.00	Wasser, Energie, Heizung	9'675.90		6'000.00		8'226.80	
3130.00	Dienstleistungen Dritter	3'744.55		5'000.00		3'719.65	
3140.00	Baulicher Unterhalt Algebäude	85'293.02		76'000.00		26'377.50	
3150.00	Unterhalt Mobiliar, Geräte	9'067.10		10'000.00		2'559.00	
3150.01	Vernetzungskonzept Wiesen usw.			2'500.00			
3190.00	Verschiedener Betriebsaufwand	21'342.30		5'000.00		3'138.30	
3300.00	Ord. Abschreibungen Landwirtschaft	23'231.00		15'000.00		15'828.00	
3631.00	Beitrag an Tierseuchefonds	30'053.00		32'000.00		30'854.50	
3632.00	Betriebshelferbeitrag	1'118.05		1'500.00		1'118.05	
3910.00	Interne Verrechnung Personalaufwand	55'550.00		42'075.00		47'575.00	
4260.00	Rückerstattung Dritter		6'799.40		10'000.00		8'439.25
4260.01	Tierseuchefonds		30'050.00		32'000.00		32'237.00
4470.00	Einnahmen Pachtzinse		132'202.85		133'000.00		134'054.05
8200	Forstwirtschaft	1'157'484.04	987'548.99	1'211'250.00	1'211'600.00	1'215'930.55	1'270'522.62
			169'935.05	350.00		54'592.07	
3010.00	Löhne Forstpersonal	585'123.30		580'000.00		608'513.20	
3050.00	AG-Beiträge AHV, IV, EO, ALV, VK	45'484.05		45'000.00		46'423.25	
3052.00	AG-Beiträge an Pensionskassen	49'687.80		44'500.00		69'487.55	
3053.00	AG-Beiträge an UVG und KVG	26'837.85		27'000.00		27'354.90	
3090.00	Aus- und Weiterbildung des Personals	4'706.45		6'000.00		5'383.00	
3099.00	Übriger Personalaufwand	1'898.40		3'000.00		3'152.07	
3099.01	Anschaffung Schutzkleidung und Schuhe	7'501.45		5'000.00		6'037.45	
3100.00	Betriebs-, Verbrauchs-, Büromaterial, Fachliteratur	3'235.40		2'000.00		800.90	
3100.01	Ankauf Nutz- und Brennholz	17'526.75		15'000.00		13'188.15	
3100.02	Einkauf Treibstoffe	21'889.54		35'000.00		20'329.08	
3100.03	Einkauf Pflanzen, Wildschutz, div. Mat.	6'708.50		8'000.00		30'170.10	
3110.00	Anschaffung Maschinen, Werkzeuge, Fahrzeuge	8'497.20		45'000.00		29'395.25	
3120.00	Energie und Heizung Werkhof	4'658.30		7'000.00		5'636.65	
3130.00	Dienstleistungen Dritter	4'554.15		6'000.00		5'651.23	
3130.01	Arbeiten durch Dritte	143'636.25		150'000.00		139'932.15	
3130.02	Arbeiten durch FMG	76'743.80		100'000.00		80'657.27	
3131.00	Honorare externe Berater, Gutachter	366.80		5'000.00		2'667.15	
3133.00	Informatik-Nutzungsaufwand	12'732.75		11'500.00		10'916.70	
3134.00	Verkehrssteuern, Versicherungen	4'278.55		6'000.00		5'125.55	
3137.00	MWST-Ablieferung Pauschalbesteuerung	4'915.65		10'000.00		16'044.25	
3140.00	Baulicher und betrieblicher Unterhalt Forstwerkhof Rueun	11'633.90		4'000.00		7'294.95	
3140.01	Unterhalt Holzlagerplätze			2'000.00			
3150.00	Unterhalt Maschinen, Fahrzeuge, Werkzeuge	14'351.95		20'000.00		17'433.05	
3150.01	Unterhalt Büromaschinen und -geräte			1'500.00			
3160.00	Benützungsgebühren Maschinen	6'848.10		4'000.00		313.20	
3170.00	Reisekosten und Spesen	21'312.00		21'500.00		21'262.00	
3190.00	Verschiedener Betriebsaufwand	855.00		250.00		451.00	

## Erfolgsrechnung

Kto-No	Bezeichnung	Rechnung 2018		Budget 2018		Rechnung 2017	
		Aufwand	Ertrag	Aufwand	Ertrag	Aufwand	Ertrag
3300.00	Ordentliche Abschreibungen	9'507.00		27'000.00		9'507.00	
3501.00	Einlagen in Fonds des Fremdkapitals	41'467.60					
3635.00	Beiträge an Fachorganisationen	14'700.55		15'000.00		27'803.50	
3910.00	Interne Verrechnung Personalaufwand	5'825.00		5'000.00		5'000.00	
4240.00	Arbeiten für Dritte		157'655.50		200'000.00		413'667.40
4250.00	Verkauf Nutz- + Industrieholz		148'750.39		250'000.00		130'612.35
4250.01	Verkauf Energie und Brennholz, Wald		36'372.50		52'500.00		38'230.90
4250.02	Verkauf Holzprodukte, Schopf		37'447.90		40'000.00		42'939.05
4250.06	Verkauf Nutzholz ab Stock		-48'569.60		19'600.00		4'469.80
4260.00	Rückerstattungen Dritter		13'836.75		18'000.00		20'624.85
4309.00	Verkauf übrige Produkte		20'335.10		25'000.00		24'527.70
4310.00	Aktivierbare Eigenleistungen		7'623.00		35'500.00		3'714.00
4320.00	Bestandesveränderung Holzvorräte		11'078.50		20'000.00		8'098.50
4501.00	Entnahme aus Fonds des Fremdkapitals		5'359.00				
4611.00	Beitrag Leistungsvereinbarung Kanton		36'222.15		30'000.00		48'835.20
4611.01	Beitrag an Schutzwald		358'062.00		328'000.00		309'856.80
4611.02	Beitrag an Biodiversität		60'295.20		30'000.00		27'822.07
4611.03	Beitrag Langstreckenseilkran				3'000.00		
4611.04	Rückerstattungen		1'131.60		5'000.00		
4611.05	Beiträge für Waldschäden		71'940.00		130'000.00		169'796.00
4611.06	Beiträge für Waldwirtschaft		41'944.60		5'000.00		
4631.00	Beitrag für optimale Betriebseinheiten		28'064.40		20'000.00		27'328.00
8400	Tourismus (allgemein)	962'801.90	800'829.90	1'087'620.00	830'500.00	1'151'721.61	812'281.50
			161'972.00		257'120.00		339'440.11
3010.00	Löhne des Verwaltungspersonals	37'013.15		40'000.00		37'066.00	
3050.00	AG-Beiträge AHV, IV, EO, ALV, VK	2'233.05		3'320.00		2'242.35	
3052.00	AG-Beiträge an Pensionskassen	4'275.15		3'600.00		4'991.40	
3053.00	AG-Beiträge an Unfallversicherungen	105.90		400.00		56.60	
3090.00	Aus- und Weiterbildung des Personals			300.00			
3099.00	Übriger Personalaufwand			300.00			
3131.00	Dienstleistungen Dritter	45'294.45		52'500.00		53'701.20	
3131.01	Veranstaltungen und Anlässe	16'523.55		36'500.00		77'752.10	
3133.00	Informatik-Nutzungsaufwand	3'347.20		3'000.00		2'122.00	
3140.00	Unterhalt touristische Anlagen	110'330.85		107'500.00		143'473.10	
3140.01	Unterhalt Wanderwege	14'047.50		10'000.00		4'273.91	
3170.00	Reisekosten und Spesen			200.00			
3300.00	Ord. Abschreibungen tour. Anlagen	50'446.00		55'000.00		43'309.00	
3632.00	Beitrag an öffentlicher Verkehr	1'941.10		2'000.00		1'940.60	
3635.00	Surselva Tourismus Gästetaxen	276'629.00		345'000.00		639'742.35	
3635.01	Surselva Tourismus Tourismustaxen	279'176.00		318'000.00		14'000.00	
3635.02	Beitrag an diverse	14'000.00		15'000.00			
3910.00	Interne Verrechnungen Personalaufwand	107'439.00		95'000.00		127'051.00	
4035.00	Einnahmen Gästetaxe		457'721.20		485'000.00		440'965.05
4035.01	Einnahmen Tourismustaxen		327'233.20		335'000.00		341'986.45
4210.01	Gebühren Infotafeln Ortseingang Ilanz		13'215.00		8'000.00		9'680.00
4260.00	Rückerstattungen Dritter		2'660.50		2'500.00		19'650.00
8500	Industrie, Gewerbe, Handel	132'172.20	29'894.00	268'000.00	31'500.00	225'988.45	39'212.17
			102'278.20		236'500.00		186'776.28
3000.00	Löhne, Tag- und Sitzungsgelder	1'351.20		3'000.00		1'666.20	
3120.00	Energie, Heizung	3'162.70		3'500.00		3'203.10	

## Erfolgsrechnung

Kto-No	Bezeichnung	Rechnung 2018		Budget 2018		Rechnung 2017	
		Aufwand	Ertrag	Aufwand	Ertrag	Aufwand	Ertrag
3130.00	Standortförderung und Marketing	23'657.55		25'500.00		31'594.70	
3130.01	Zeitung Porta Cotschna	13'282.50		8'000.00		13'446.75	
3140.02	Platzunterhalt und Marktstände	2'410.65		2'500.00		5'886.25	
3190.00	Verschiedener Betriebsaufwand	834.25		1'000.00		3'032.95	
3635.00	Veranstaltungen	11'000.00		22'000.00		14'787.50	
3635.01	Beiträge an Diverse	2'898.35		2'500.00		2'400.00	
3910.00	Interne Verrechnungen Personal	73'575.00		200'000.00		149'971.00	
4210.00	Einnahmen Standtaxen für Marktstände		23'594.00		25'000.00		24'921.00
4260.00	Rückerstattungen Dritter		6'300.00		6'500.00		14'291.17
8710	Elektrizität (allgemein)	125'066.75	335'462.95	100'500.00	290'000.00	113'244.00	328'193.70
		210'396.20		189'500.00		214'949.70	
3120.00	Kauf Konzessionsenergie	114'640.95		90'000.00		103'562.90	
3120.01	Ökostrom	10'425.80		10'500.00		9'681.10	
4120.00	Verkauf Konzessionsenergie		179'169.55		140'000.00		173'688.45
4120.01	Nutzungsentgelt Energie		156'293.40		150'000.00		154'505.25
8715	Elektrizitätswerk - Kleinkraftwerk (ohne Elektrizitätsnetz)	4'245.00	25'736.00	23'000.00	20'000.00	637.50	18'939.50
		21'491.00			3'000.00	18'302.00	
3100.00	Betriebs- und Verbrauchsmaterial			500.00			
3120.00	Energie, Heizung Kleinkraftwerke	361.05		1'000.00		437.50	
3130.00	Dienstleistungen Dritter	545.50		500.00			
3134.00	Sachversicherungen			500.00			
3140.00	Baulicher und betrieblicher Unterhalt	3'138.45		20'000.00			
3190.00	Verschiedener Betriebsaufwand	200.00		500.00		200.00	
4250.00	Energieverkauf		25'736.00		20'000.00		18'939.50
8900	Sonstige gewerbliche Betriebe	65'169.90	41'287.15	61'000.00	40'000.00	41'779.60	38'754.60
			23'882.75		21'000.00		3'025.00
3100.00	Einkauf von Benzin und Diesel Tankstelle Riein	34'460.85		30'000.00		29'325.55	
3120.00	Energie diverse gewerbliche Betriebe	1'850.35		2'000.00		1'681.60	
3130.00	Unterhalt Luftseilbahn Signina	27'582.10		15'000.00		10'627.20	
3300.00	Ord. Abschreibungen gew. Betriebe			10'000.00			
3431.00	Nicht baulicher Unterhalt gewerbliche Betriebe	1'276.60		4'000.00		145.25	
4240.00	Diverse Einnahmen gewerbliche Betriebe		6'843.00		5'000.00		4'454.00
4250.00	Verkauf Benzin und Diesel Tankstelle Riein		34'444.15		35'000.00		34'300.60
9	FINANZEN UND STEUERN	2'416'599.30	19'439'745.58	485'500.00	17'889'164.00	2'307'947.53	18'546'271.07
		17'023'146.28		17'403'664.00		16'238'323.54	
9100	Allgemeine Gemeindesteuern	43'119.30	10'922'036.45	40'000.00	10'725'000.00	28'223.73	10'085'165.10
		10'878'917.15		10'685'000.00		10'056'941.37	
3181.00	Abschreibungen Steuern (Erlasse, Verluste)	43'119.30		40'000.00		28'223.73	
4000.00	Einkommenssteuern natürliche Personen		7'379'914.50		7'350'000.00		6'950'425.75
4001.00	Vermögenssteuern natürliche Personen		1'486'788.00		1'300'000.00		1'309'380.65
4002.00	Quellensteuern		525'256.35		450'000.00		516'293.15
4010.00	Gewinn- und Kapitalsteuern juristische Personen		1'517'752.80		1'625'000.00		1'309'065.55

## Erfolgsrechnung

Kto-No	Bezeichnung	Rechnung 2018		Budget 2018		Rechnung 2017	
		Aufwand	Ertrag	Aufwand	Ertrag	Aufwand	Ertrag
4290.00	Einnahmen abgeschriebene Forderungen (Verlustscheine)		12'324.80				
9101	Sondersteuern		3'630'624.70		2'269'000.00		3'178'476.10
		3'630'624.70		2'269'000.00		3'178'476.10	
4021.00	Liegenschaftssteuern		1'450'462.65		1'325'000.00		1'203'582.00
4022.00	Grundstückgewinnsteuern		975'232.35		275'000.00		472'292.65
4023.00	Handänderungssteuern		1'113'491.00		575'000.00		1'290'549.35
4024.00	Erbschafts- und Schenkungssteuern		65'269.50		70'000.00		187'729.45
4033.00	Hundesteuern		26'169.20		24'000.00		24'322.65
9300	Finanz- und Lastenausgleich	13'399.15	2'295'929.00	12'000.00	2'295'929.00	13'556.10	2'401'789.00
		2'282'529.85		2'283'929.00		2'388'232.90	
3631.01	Landschaftsfranken	13'399.15		12'000.00		13'556.10	
4621.01	Finanzausgleich, Ressourcenausgleich		837'896.00		837'896.00		841'615.00
4621.02	Finanzausgleich, Gebirgslastenausgleich		1'458'033.00		1'458'033.00		1'560'174.00
9500	Ertragsanteile		1'911'739.93		1'916'695.00		1'918'191.92
		1'911'739.93		1'916'695.00		1'918'191.92	
4120.00	Wasserzinsen aus Kraftwerkanlagen		1'478'302.08		1'481'000.00		1'444'365.13
4120.01	Verteilkonzession Repower AG		291'012.95		290'000.00		288'796.70
4120.02	Konzessionen Wärmenutzung		1'385.80		1'500.00		1'378.80
4120.03	Durchleitungsrechte Bergbahnen		4'195.00		4'195.00		4'195.00
4120.04	Konzessionsenergie		17'748.60				17'442.85
4309.00	Kieskonzessionen		119'095.50		140'000.00		162'013.44
9610	Zinsen	61'467.90	134'916.15	95'500.00	71'140.00	100'396.36	92'755.25
		73'448.25			24'360.00		7'641.11
3401.00	Verzinsung kurz- und langfristiges FK	59'094.23		50'000.00		98'148.02	
3499.00	Übriger Finanzaufwand, Skonti			1'000.00			
3499.01	Debitorenkonti	118.77		500.00		55.64	
3940.00	Interne Verzinsung von kalk. Zinsen	2'254.90		44'000.00		2'192.70	
4400.00	Zinsen aus flüssigen Mitteln		15.40		500.00		4.65
4401.00	Verzugszinsen Forderungen und Kontokorrente		52'006.25		25'000.00		47'429.85
4402.00	Zinsen kurz- und langfristige Finanz- anlagen		82'894.50		45'640.00		45'320.75
9630	Liegenschaften des Finanzvermögens	257'917.15	544'499.35	338'000.00	611'400.00	336'685.13	830'206.70
		286'582.20		273'400.00		493'521.57	
3120.00	Wasser, Energie, Heizung	62'955.65		45'000.00		51'896.00	
3130.00	Gebühren, Abgaben, Versicherungen	2'169.40		12'000.00		2'136.46	
3160.00	Baurechtszins Armasuisse Rueun			29'000.00			
3410.00	Realisierte Verluste Finanzvermögen	901.00				143'058.00	
3430.00	Baulicher Unterhalt Liegenschaften FV	175'480.56		220'000.00		121'963.82	
3431.00	Nicht baulicher Unterhalt Liegenschaften FV	6'341.29		30'000.00		4'523.40	
3439.00	Übriger Liegenschaftsaufwand FV	10'069.25		2'000.00		13'107.45	
4309.00	Diverse Einnahmen FV		2'549.65		6'000.00		1'069.00
4410.00	Realisierte Gewinne Finanzvermögen		36'306.20		120'000.00		371'515.70
4430.00	Mietzinsertrag Liegenschaften FV		274'536.45		280'000.00		288'278.80
4430.01	Baurechtszins ertrag Liegenschaften FV		175'686.25		160'000.00		122'066.55
4430.02	Pachtzins ertrag		23'300.00		20'400.00		21'408.60
4430.03	Vermietungsertrag Casa Sentupada, Siat		19'533.40		15'000.00		17'181.75
4430.04	Vermietungsertrag Resgia Veglia, Riein		12'587.40		10'000.00		8'686.30



## Erfolgsrechnung

Kto-No	Bezeichnung	Rechnung 2018		Budget 2018		Rechnung 2017	
		Aufwand	Ertrag	Aufwand	Ertrag	Aufwand	Ertrag
9690	Finanzvermögen, übriges						39'687.00
						39'687.00	
3650.00	Wertberichtigung Beteiligungen VV						39'687.00
9990	Abschluss	2'040'695.80				1'829'086.21	
			2'040'695.80				1'829'086.21
9000.00	Ertragsüberschuss	2'040'695.80				1'829'086.21	
T O T A L		33'279'202.94	33'279'202.94	31'443'800.00	31'393'690.00	32'448'141.96	32'448'141.96
Gewinn / Verlust					50'110.00		
		<u>33'279'202.94</u>	<u>33'279'202.94</u>	<u>31'443'800.00</u>	<u>31'443'800.00</u>	<u>32'448'141.96</u>	<u>32'448'141.96</u>

## Investitionsrechnung

Kto-No	Bezeichnung	Rechnung 2018		Voranschlag 2018		Rechnung 2017	
		Ausgaben	Einnahmen	Ausgaben	Einnahmen	Ausgaben	Einnahmen
<b>1</b>	<b>ÖFFENTLICHE ORDNUNG UND SICHERHEIT, VERTEIDIGUNG</b>	<b>1'249.00</b>	<b>40'000.00</b>	<b>119'000.00</b>	<b>30'000.00</b>	<b>593'985.50</b>	<b>206'910.00</b>
		<b>38'751.00</b>			<b>89'000.00</b>		<b>387'075.50</b>
<b>15</b>	<b>Feuerwehr</b>						
<b>150</b>	<b>Feuerwehr</b>						
5060.01	Schlauchverleger					52'288.25	
5060.02	Mannschaftsfahrzeug					59'365.05	
5060.03	Ersteinsatzfahrzeug Duvin			50'000.00			
5060.04	Ersteinsatzfahrzeug Ladir			50'000.00			
6310.01	Kantonsbeitrag GVG						12'879.00
6310.02	Kantonsbeitrag GVG						29'031.00
6310.03	Kantonsbeitrag GVG EEF Duvin				15'000.00		
6310.04	Kantonsbeitrag GVG EEF Ladir				15'000.00		
<b>16</b>	<b>Verteidigung</b>						
<b>161</b>	<b>Militärische Verteidigung</b>						
5040.00	Sanierung Steildach MZG Via Santeri Ilanz					181'189.30	
<b>162</b>	<b>Zivile Verteidigung</b>						
5040.00	Gesamtsanierung TUK BSA, ZSA	1'249.00		19'000.00		301'142.90	
6300.00	Inv. Beitrag Bund an TUK Ilanz		40'000.00				165'000.00
<b>2</b>	<b>BILDUNG</b>	<b>4'207'303.57</b>	<b>2'100'000.00</b>	<b>3'200'000.00</b>	<b>1'900'000.00</b>	<b>2'568'612.10</b>	<b>21'900.00</b>
			<b>2'107'303.57</b>		<b>1'300'000.00</b>		<b>2'546'712.10</b>
<b>21</b>	<b>Obligatorische Schule</b>						
<b>217</b>	<b>Schulliegenschaften</b>						
5040.00	Dachsanierung Trakt B Ilanz					119'937.15	
5040.04	Holzbildungszentrum Ilanz	4'207'303.57		3'200'000.00		2'326'905.90	
5040.07	Flachdachsanierung Schule Luven					55'163.35	
5060.01	ICT in den Schulen					66'605.70	
6310.00	Kantonsbeiträge Dachsanierung Trakt B						21'900.00
6310.01	Kantonsbeitrag Holzbildungszentrum		1'800'000.00		1'900'000.00		
6360.00	Bildungszentrum Holz Beitrag Patenschaft für Berggemeinden		300'000.00				
<b>3</b>	<b>KULTUR, SPORT UND FREIZEIT, KIRCHE</b>	<b>47'143.00</b>		<b>60'000.00</b>		<b>100'828.45</b>	<b>6'224.70</b>
			<b>47'143.00</b>		<b>60'000.00</b>		<b>94'603.75</b>
<b>34</b>	<b>Sport und Freizeit</b>						
<b>341</b>	<b>Sport</b>						
5030.00	Spielplatz Ilanz "Platz Da"					83'590.55	

## Investitionsrechnung

Kto-No	Bezeichnung	Rechnung 2018		Voranschlag 2018		Rechnung 2017	
		Ausgaben	Einnahmen	Ausgaben	Einnahmen	Ausgaben	Einnahmen
6340.00	Beiträge Spielplatz "Platz Da"						6'224.70
5030.00	Sanierung Grundablass	47'143.00					
<b>342</b>	<b>Freizeit</b>						
5040.01	Kinderspielplatz Ruschein					17'237.90	
5040.03	Kinderspielplatz Illanz			60'000.00			
<b>6</b>	<b>VERKEHR</b>	<b>2'084'732.79</b>	<b>1'040'031.00</b>	<b>3'091'000.00</b>	<b>1'475'000.00</b>	<b>1'979'249.80</b>	<b>418'431.75</b>
			<b>1'044'701.79</b>		<b>1'616'000.00</b>		<b>1'560'818.05</b>
<b>61</b>	<b>Strassenverkehr</b>						
<b>615</b>	<b>Gemeindestrassen</b>						
5010.02	Sanierung untere Rheinstrasse					70'123.90	
5010.03	Gemeindeanteil Westumfahrung					34'398.20	
5010.04	Sanierung Rathausgasse	21'965.85				157'051.05	
5010.06	Sanierung Strasse Via Dual Rueun					4'303.30	
5010.08	Sanierung obere Rheinstrasse					25'837.30	
5010.09	Sanierung Strasse S. Antoni Rueun					50'801.85	
5010.15	Sanierung Via Sumvitg, Luven					77'887.95	
5010.18	Bushaltestelle ALDI	53'515.30				59'014.48	
5010.19	Anschluss Militärareal, Rueun	3'250.55				195'807.25	
5010.20	Verbindungsstrasse Crappa Grossa	354'242.80		360'000.00		1'120'350.22	
5010.23	Projekt Bushaltestelle Ruschein u. Ladir	7'611.00				7'486.95	
5010.25	Strassensanierung Via Quinclas (Projekt)					15'778.40	
5010.30	Sanierung Via Quinclas - Via la Lutta	517'422.56		620'000.00			
5010.32	Gestaltung Kreisel Lugnezerstrasse	49'291.70				107'729.60	
5010.33	Fussgängerunterführung Bhf Illanz			620'000.00			
5010.34	Umgebungsarbeiten Überbauung Marcau	350'892.70		715'000.00			
5010.35	Sanierung Post- und Bahnhofstrasse	404'687.60		150'000.00			
5010.36	Neue Strassenbeleuchtung	30'204.15		80'000.00			
5010.37	Sanierung Via S. Clau Rueun	23'289.35		55'000.00			
5010.38	Sanierung Rheinbrücke Illanz	8'734.65		150'000.00			
5010.39	Sanierung Trottoir Alte Brennerei	37'607.45		71'000.00			
6110.03	Privatanteil Via Dual Rueun						97'230.00
6110.04	Privatanteil obere Rheinstrasse					105'000.00	101'614.70
6110.05	Privatanteil Strasse S. Antoni Rueun						75'790.85
6110.06	Privatanteil Postautoverlegung		193'825.00				
6110.09	Privatanteil untere Rheinstrasse				90'000.00		96'643.40
6110.10	Privatanteil Rathausgasse		84'906.00		70'000.00		
6110.13	Privatanteil Via Crappa Grossa				270'000.00		
6110.14	Privatanteil Via Quinclas - Via La Lutta				124'000.00		
6310.00	Kantonsbeitrag Bushaltestelle ALDI		66'300.00		66'000.00		
6310.01	Kantonsbeitrag Rheinbrücke Illanz						47'152.80
6310.02	Kantonsbeitrag alte Oberländerstrasse		695'000.00		750'000.00		

## Investitionsrechnung

Kto-No	Bezeichnung	Rechnung 2018		Voranschlag 2018		Rechnung 2017	
		Ausgaben	Einnahmen	Ausgaben	Einnahmen	Ausgaben	Einnahmen
<b>619</b>	<b>Werkbetrieb</b>						
5040.00	Ersatz Heizung Werkhof Castrisch	95'207.46		150'000.00			
5040.01	Projekt Ersatz Heizung Werkhof Castrisch					9'307.20	
5060.15	Ersatz Jeep Siat					43'372.15	
5060.16	Schneeräumungsfahrzeug Siat	126'809.67		120'000.00			
<b>7</b>	<b>UMWELTSCHUTZ UND RAUMORDNUNG</b>	<b>951'540.60</b>	<b>1'207'173.75</b>	<b>1'761'000.00</b>	<b>837'000.00</b>	<b>1'820'401.35</b>	<b>938'241.30</b>
		<b>255'633.15</b>			<b>924'000.00</b>		<b>882'160.05</b>
<b>71</b>	<b>Wasserversorgung</b>						
<b>710</b>	<b>Wasserversorgung</b>						
5030.01	Sanierung Reservoir St. Martin					15'288.55	
5030.04	Kauf Wasserzähler			50'000.00			
5030.08	Westumfahrung St. Martin					64'780.00	
5030.10	Projekt Reservoir Castrisch					10'690.85	
5030.11	Prozessleitsystem der Wasserversorgung erneuern					13'912.35	
5030.12	Werkleitung der Fraktion Pitasch und Ruschein					3'145.85	
5030.14	Schutzzonenausscheidung	2'482.00		106'000.00		44'773.55	
5030.17	Wasserversorgung Salavras					49'166.55	
5030.18	Ringleitung Sorts					1'610.30	
5030.19	Rathausgasse und Ringmauerstrasse					76'608.80	
5030.20	Verschiebung Wasserleitung Glennerstr. Bereich Marcau					14'116.50	
5030.23	Wasserleitung Via Quinclas-La Lutta	162'997.80		130'000.00			
5030.24	Werkleitung der Fraktion Ruschein			50'000.00			
5030.26	GWP der WV Gemeinde Ilanz/Glion	74'618.00		135'000.00			
5030.30	Verbindungsleitung Ladir-Ruschein	21'878.95				199'064.10	
5030.31	Wasserleitung Pendas	102'291.90		50'000.00		18'597.95	
5030.32	DRV Schacht Pendas	34'297.75		58'000.00			
5030.33	Quellableitung Valledras			200'000.00			
5030.34	Sanierung Quellen Luven	18'441.90		390'000.00			
6120.01	Privatanteil Salavras		150'337.50				
6120.06	Privatanteil Wasserleitungen Via Schlifras, Hans Erni, Fontanivas						29'915.80
6120.07	GVG-Beitrag Via Grava-Dual (Rueun)						23'229.65
6120.08	Beitrag Via Quinclas-Via La Lutta		11'142.10		20'000.00		
6120.09	GVG Beitrag Verbindungsleitung Ladir-Ruschein		18'571.95		20'000.00		
6120.10	GVG Beitrag Wasserleitung Pendas				19'000.00		
6120.11	GVG Beitrag DRV Schacht Pendas				8'000.00		
6120.12	GVG-Beitrag Ringleitung Via Sorts						8'278.00
6120.13	GVG-Beitrag Ersatz Hydrantenltg. Schnaus		2'665.00				15'687.00
6120.14	GVG-Beitrag Löschbereitschaft Salavras						25'837.95
6120.15	GVG-Beitrag obere Rheinstrasse						13'479.65
6120.16	GVG-Beitrag untere Rheinstrasse		24'098.00				
6120.17	GVG-Beitrag Anschluss Lugnezerstrasse		121'205.00				
6120.21	GVG-Beitrag Rathausgasse/Ringmauerstr.		12'790.00				
6310.00	Investitionsbeitrag Kt. Res. St. Martin						22'537.05

**Investitionsrechnung**

Kto-No	Bezeichnung	Rechnung 2018		Voranschlag 2018		Rechnung 2017	
		Ausgaben	Einnahmen	Ausgaben	Einnahmen	Ausgaben	Einnahmen
6310.04	Beitrag GVG und Patenschaft S. Antoni						7'741.00
6310.06	Beiträge GVG Prozessleitsystem						6'207.40
6360.00	Anschlussbeiträge		321'769.55		300'000.00		305'599.10
<b>72</b>	<b>Abwasserbeseitigung</b>						
<b>720</b>	<b>Abwasserbeseitigung</b>						
5030.01	Westumfahrung Crappa Grossa					236'682.80	
5030.03	Verlegen der Abwasserleitungen Bahnhofareal Überbauung Marcau					125'501.60	
5030.05	Sanierung Abwasserleitung obere Rheinstrasse Verbandsleitung					9'227.30	
5030.08	Kanalsanierung Via Mulin, Castrisch					13'872.75	
5030.09	Sanierung Abwasserleitungen Rathausgasse					9'908.25	
5030.10	Kanalisation Via Quinclas-La Lutta	88'328.30		120'000.00			
5030.11	Projektierung GEP / Kanalsanierung					181'058.45	
5030.16	Ersatz Abwasserschächte Via Schlifras Ilanz	49'205.35				34'763.65	
5030.20	Militärareal Rueun Abwasserleitung	121'663.75		200'000.00			
5032.00	Ersatz Rohrbrücke Rhein Castrisch					327'236.00	
5620.00	Erneuerungsfonds ARA Gruob	143'984.00		142'000.00		143'984.00	
6320.01	Beitrag ARA Gruob		72'216.45		70'000.00		
6360.00	Anschlussbeiträge		472'378.20		400'000.00		479'728.70
<b>73</b>	<b>Abfallwirtschaft</b>						
<b>730</b>	<b>Abfallwirtschaft</b>						
5030.00	Gründeponie Rueun					32'893.40	
<b>77</b>	<b>Übriger Umweltschutz</b>						
<b>771</b>	<b>Friedhof und Bestattung</b>						
5030.01	Sanierung Aufbahrungskapelle Luven					52'260.80	
<b>79</b>	<b>Raumordnung</b>						
<b>790</b>	<b>Raumordnung</b>						
5090.00	Raumplanung/Ortsplanungen	131'350.90		130'000.00		98'347.95	
5090.01	Areal Spitalquartier					42'909.05	
<b>8</b>	<b>VOLKSWIRTSCHAFT</b>	<b>1'333'372.05</b>	<b>741'875.60</b>	<b>1'679'000.00</b>	<b>856'500.00</b>	<b>865'547.00</b>	<b>414'008.40</b>
			<b>591'496.45</b>		<b>822'500.00</b>		<b>451'538.60</b>
<b>81</b>	<b>Landwirtschaft</b>						
<b>811</b>	<b>Landwirtschaft</b>						
5010.00	Melioration Schnaus	107'563.60		60'000.00		217'860.95	
5010.01	Melioration Pigniu			2'000.00		1'142.25	
5010.02	Melioration Ruschein	382'727.40		650'000.00		54'121.15	
5010.03	Alpweg Meliorationsstrasse Ruschein			50'000.00		50'750.00	
5010.04	Melioration Mundaun	157'828.35					
5010.05	Sanierung Güterwege Luven	167'171.00		165'000.00		195'172.90	
6310.00	Beiträge Melioration Schnaus Bund und Kanton		7'800.00				

## Investitionsrechnung

Kto-No	Bezeichnung	Rechnung 2018		Voranschlag 2018		Rechnung 2017	
		Ausgaben	Einnahmen	Ausgaben	Einnahmen	Ausgaben	Einnahmen
6310.01	Beiträge Melioration Pigniu Bund und Kanton		4'200.00				
6310.02	Beiträge Melioration Ruschein Bund und Kanton		195'000.00		425'000.00		223'097.00
6310.03	Beiträge Melioration Mundaun Bund und Kanton		127'295.00				
6310.04	Beitrag Patenschaft für Berggemeinden Melioration Schnaus		100'000.00				
<b>82</b>	<b>Forstwirtschaft</b>						
<b>820</b>	<b>Forstwirtschaft</b>						
5010.04	SIE Waldweg Pigniu					11'333.10	
5010.05	SIE WW Run-Clavaus Ruschein	83'033.50				168'900.20	
5010.06	SIE WW Crap digl Uors Ruschein					55'634.95	
5010.07	SIE Cabiena, Pitasch	212'518.35		170'000.00			
5010.08	SIE Val da Platta, Duvin			87'000.00			
5010.09	SIE Cuolm Selvadi, Pitasch	58'990.25		100'000.00			
5010.10	SIE Uaul da Schnaus	82'667.40		70'000.00			
5010.11	SIE Lumein, Castrisch			40'000.00			
5010.12	Waldlehrpfad Paradieswäldli	7'104.00		75'000.00			
5010.13	SIE Stavel da Maner, Pigniu	73'768.20					
5040.00	Ausbau Forstwerkhof Rueun					2'954.00	
5040.01	Verlegung Werkhof Isla nach Grava da Schmuer					12'521.50	
5040.02	Überdachung Fahrzeugunterstand			150'000.00			
6310.05	Kantonsbeiträge Unwetterschäden Alp Ruschein		6'925.90				
6310.08	SIE Waldweg Pigniu		7'664.80				52'951.40
6310.09	SIE WW Run-Claus Ruschein		61'289.90				92'400.00
6310.10	SIE WW Crap digl Uors Ruschein						45'560.00
6310.11	Beitrag SIE Cabiena, Pitasch		75'900.00		84'000.00		
6310.12	Beitrag SIE Val da Platta, Duvin		10'800.00		56'000.00		
6310.13	Beitrag SIE Cuolm Selvadi, Pitasch		39'600.00		65'000.00		
6310.14	Beitrag SIE Uaul da Schnaus		51'000.00		45'500.00		
6310.15	Beitrag SIE Lumein, Castrisch				26'000.00		
6310.16	Beitrag AWN Fahrzeugunterstand				120'000.00		
6310.17	Beitrag AWN Waldlehrpfad Paradieswäldli				35'000.00		
6310.19	Beitrag SIE Stavel da Maner, Pigniu		54'400.00				
<b>84</b>	<b>Tourismus</b>						
<b>840</b>	<b>Tourismus</b>						
5030.00	Rheinbrücke Castrisch					95'156.00	
<b>89</b>	<b>Sonstige gewerbliche Betriebe</b>			60'000.00			
					60'000.00		
<b>890</b>	<b>Sonstige gewerbliche Betriebe</b>			60'000.00			
					60'000.00		

**Investitionsrechnung**

Kto-No	Bezeichnung	Rechnung 2018		Voranschlag 2018		Rechnung 2017	
		Ausgaben	Einnahmen	Ausgaben	Einnahmen	Ausgaben	Einnahmen
5010.00	Ersatz Kugeln Seilmarkierung Riein			60'000.00			
<b>TOTAL</b>		<b>8'625'341.01</b>	<b>5'129'080.35</b>	<b>9'910'000.00</b>	<b>5'098'500.00</b>	<b>7'928'624.20</b>	<b>2'005'716.15</b>
<b>Gewinn / Verlust</b>			<b>3'496'260.66</b>		<b>4'811'500.00</b>		<b>5'922'908.05</b>
		<b>8'625'341.01</b>	<b>8'625'341.01</b>	<b>9'910'000.00</b>	<b>9'910'000.00</b>	<b>7'928'624.20</b>	<b>7'928'624.20</b>

# Gemeinde Ilanz/Glion



## Anhang zur Jahresrechnung 2018

### Inhaltsverzeichnis

1. Einleitung
2. Rechnungslegungsgrundsätze, Grundsätze zur Bilanzierung
3. Eigenkapitalnachweis
4. Rückstellungsspiegel
5. Beteiligungsspiegel
6. Formen der interkommunalen Zusammenarbeit und die ausgelagerten Trägerschaften
7. Gewährleistungsspiegel
8. Verzeichnis der grossen Beitragsempfänger
9. Anlagespiegel Finanz- und Verwaltungsvermögen
10. Zusätzliche Angaben
  - 10.1 Ausserordentliche Geschäftsfälle
  - 10.2 Zugesicherte Beiträge von Bund, Kanton und Dritten
  - 10.3 Branchenregelungen für die linearen Abschreibungen der gebührenfinanzierten Ver- und Entsorgungsbereiche
  - 10.4 Bewertung von Sachanlagen Finanzvermögen - Abweichungen vom Verkehrswert
  - 10.5 Angaben zum nicht bilanzierten Nutzungsvermögen
  - 10.6 Verpflichtungskreditkontrolle



## 1. Einleitung

Das Harmonisierte Rechnungslegungsmodell 2 (HRM2) für die Bündner Gemeinden stützt sich auf das Gesetz über den Finanzhaushalt des Kantons Graubünden (Finanzhaushaltsgesetz, FHG, BR 710.100) sowie die Finanzhaushaltsverordnung für die Gemeinden (FHVG, BR 710.200).

Die Jahresrechnung enthält eine Bilanz, eine Erfolgs- und Investitionsrechnung, eine Geldflussrechnung und einen Anhang (Art. 11 FHG). Der Anhang beinhaltet die Rechnungslegungsgrundsätze einschliesslich der wesentlichen Grundsätze zur Bilanzierung und Bewertung, den Eigenkapitalnachweis, den Rückstellungsspiegel, den Beteiligungsspiegel, den Gewährleistungsspiegel, ein Verzeichnis der grossen Beitragsempfänger, den Anlagenspiegel sowie zusätzliche Angaben, die für die Beurteilung der Vermögens-, Finanz- und Ertragslage, der Verpflichtungen und der finanziellen Risiken von Bedeutung sind (Art. 13 FHG). Zusätzlich sind im Anhang aufzuführen Angaben zum nicht bilanzierten Nutzungsvermögen, zugesicherte Beiträge von Bund, Kanton und Dritten, angewendete Branchenregelungen für die linearen Abschreibungssätze für die gebührenfinanzierten Ver- und Entsorgungsbereiche, eine allfällige Sonderbehandlung von vorhandenem Verwaltungsvermögen beim Übergang zum HRM2 sowie die Verpflichtungskreditkontrolle (Art. 27 FHVG).

## 2. Rechnungslegungsgrundsätze, Grundsätze zur Bilanzierung und Bewertung

### Rechnungslegungsgrundsätze

Die Rechnungslegung ist in Übereinstimmung mit dem Gesetz über den Finanzhaushalt des Kantons Graubünden (Finanzhaushaltsgesetz, FHG, BR 710.100) sowie der Finanzhaushaltsverordnung für die Gemeinden (FHVG, BR 710.200) erfolgt. Sie zeigt ein Bild des Finanzhaushaltes, welches der tatsächlichen Vermögens-, Finanz- und Ertragslage entspricht (true and fair view).

### Grundsätze zur Bilanzierung und Bewertung

Das Finanzvermögen umfasst jene Vermögenswerte, die ohne Beeinträchtigung der Erfüllung öffentlicher Aufgaben veräussert werden können (Art. 2 Abs. 1 FHG). Es wird per Bilanzstichtag nach kaufmännischen Grundsätzen bewertet. Ausgenommen sind Grundstücke und Gebäude, deren Bewertung mindestens alle 10 Jahre erfolgt (Art. 26 FHG und Art. 20 FHVG).

Das Verwaltungsvermögen umfasst jene Vermögenswerte, die unmittelbar und auf längere Zeit der Erfüllung öffentlicher Aufgaben dienen (Art. 2 Abs. 2 FHG). Vermögenswerte des Verwaltungsvermögens werden bilanziert, wenn sie über mehrere Jahre genutzt werden können und die für die Gemeinde geltende Aktivierungsgrenze übersteigen (Art. 12 FHVG). Das Verwaltungsvermögen wird zu Anschaffungs- oder Herstellungskosten bilanziert. Sind keine Kosten entstanden, wird es zum Marktwert bilanziert. Das Verwaltungsvermögen, das durch Nutzung einem Wertverzehr unterliegt, wird ordentlich je Anlagekategorie nach der angenommenen Nutzungsdauer linear abgeschrieben. Ist bei einer Position des Verwaltungsvermögens eine dauerhafte und die ordentliche Nutzung übersteigende Wertminderung absehbar, wird deren Buchwert berichtigt (Art. 27 Abs. 4 FHG). Darlehen, Beteiligungen und Grundstücke werden nicht abgeschrieben, solange keine Wertminderung eintritt.

---

### 3. Eigenkapitalnachweis

#### Eigenkapitalnachweis

Konto	Bezeichnung	Stand 01.01.18	Stand 31.12.18	Veränderung	Grund der Veränderung
29001	Spezialfinanzierung Wasserversorgung	3'474'269	3'523'179	48'910	
29002	Spezialfinanzierung Abwasser Versorgung	5'545'426	5'662'984	117'558	
29005	Verpflichtungskonto Meliorationszwecke	566'702	486'702	-80'000	
2910	Fonds, Legate und Stiftungen	0	0	0	
2930	Vorfinanzierungen	0	0	0	
29900	Jahresergebnis	1'829'086	2'040'696	211'610	
29990	Bilanzüberschuss / Bilanzfehlbetrag	27'479'109	29'308'195	1'829'086	
<b>Total Eigenkapital</b>		<b>38'894'592</b>	<b>41'021'755</b>	<b>2'127'164</b>	

#### Bemerkungen:

Die Einnahmen aus Anschlussgebühren Wasser- und Abwasser wurden als Investitionseinnahmen dem ältesten Anlageobjekt gutgeschrieben bzw. passiviert.

### 4. Rückstellungsspiegel

#### Erläuterungen

Die Rückstellungen (Art. 14 FHVG) werden im Fremdkapital bilanziert. Es wird unterschieden zwischen kurz- und langfristigen Rückstellungen (Konto 205 und 208). Die Rückstellungen und deren Veränderungen sind im Rückstellungsspiegel aufzuführen und zu erläutern. Der Rückstellungsspiegel enthält insbesondere den Stand der einzelnen Rückstellungen und einen Kommentar dazu (Art. 14. Abs. 3 FHVG).

#### Rückstellungsspiegel

Konto	Bezeichnung	Stand 01.01.2017	Stand 31.12.2018	Veränderung	Grund der Veränderung
20510.01	Rückstellung für Sozialpläne	25'000	25'000	0	
<b>Total Rückstellungen</b>		<b>25'000</b>	<b>25'000</b>	<b>0</b>	

Der Rückstellungsspiegel veränderte sich im Jahr 2018 nicht.

## 5. Beteiligungsspiegel

### Erläuterungen

Anstatt einer aufwendigen und schwierig zu interpretierenden Konsolidierung soll mit einer weitgehenden Offenlegung der Beteiligungen im Anhang zur Jahresrechnung die Transparenz verbessert werden.

Der Beteiligungsspiegel enthält daher Darlehen und Beteiligungen des Verwaltungsvermögens, die mit der öffentlichen Aufgabenerfüllung oder Interessenz im Zusammenhang stehen und Formen der interkommunalen Zusammenarbeit und die ausgelagerten Trägerschaften, an der die Gemeinde als Mitglied oder Trägerin beteiligt ist (Art. 25 Abs. 1 FHVG).

### Beteiligungen des Verwaltungsvermögens, die mit der öffentlichen Aufgabenerfüllung oder Interessenz im Zusammenhang stehen

Konto Nr.	Bezeichnung, Rechtsform	Art	Anzahl	Nominalwert	Beteiligung in %	Buchwert 31.12.2018
14550	Grischelectra AG	Aktien	40	100	weniger als 1%	800
14550	Kraftwerke Ilanz AG	Aktien	3'315	500	3.32%	1'657'500
14550	Repower AG	Aktien	2'010	1	weniger als 1%	135'675
14550	Kraftwerke Zervreila AG	Aktien	1'850	100	0.79%	185'000
14550	Kraftwerke Frisal AG	Aktien	28	1'000	1.40%	28'000
14550	Rhätische Bahn AG	Aktien	44	500	weniger als 1%	12'760
14550	Matterhorn Gotthard Infrastruktur	Aktien	22	250	weniger als 1%	4'180
14550	Weisse Arena AG	Aktien	328	10	weniger als 1%	34'440
14550	Bergbahnen Obersaxen AG	Aktien	4	200	weniger als 1%	3'400
14550	Bergbahnen Piz Mundaun AG	Aktien	134	50	weniger als 1%	4'020
14550	Betonwerk Val Mulin AG	Aktien	5	400	weniger als 1%	4'000
14550	Bergbahnen Brigels/Waltensburg	Aktien	142	25	weniger als 1%	0
14550	Golfplatz Sedrun	Aktien	5	400	weniger als 1%	0
14550	Golfplatz Sagogn/Schluen	Aktien	110	500	weniger als 1%	0
14550	Rufalipark Obersaxen Mundaun AG	Aktien	53	1'000	weniger als 1%	0
14550	Camping Ilanz AG	Aktien	75	1'000	75.00%	0
14550	Surselva Tourismus AG	Aktien	60	500	16.66%	0
14550	Swiss Life	Aktien	14		weniger als 1%	0
14550	Raiffeisenbank Surselva	AS	1	200		200
14550	Wohnbaugenossenschaft Grüneck	AS			59.24%	1'247'531
14550	Genossenschaft Fontana Passugg	AS	2'000			2'000
14550	Beteiligung Forst-Maschinen-Gemeinschaft Foppa (FMG)	Beteiligung				100'000
<b>Total</b>						<b>3'419'506</b>

Per 31.12.2018 wurden keine Anpassungen an den Werten der Beteiligungen gemacht. Die Zahlen entsprechen den Werten im Jahr 2017.

## 6. Formen der interkommunalen Zusammenarbeit und die ausgelagerten Trägerschaften

<b>1 Öffentliche Ordnung und Sicherheit, Verteidigung</b>				
Regiun Surselva	öffentlich-rechtlich	Führung Zivilstandsamt		Gemeinden Foppa und Safiental
Regiun Surselva	öffentlich-rechtlich	Führung Betreibungsamt		Gemeinden Surselva
Regiun Surselva	Kant. Gesetzgebung	KESB Surselva		Gemeinden Surselva
Schiessanlage Pardiala	Vereinbarung	Schiessstand	62%	Gemeinde Breil/Brigels (38%)
Grundbuchkreis Ilanz/Lumnezia	Vereinbarung	Führung Grundbuchamt		Gemeinden Foppa, Lumnezia und Safiental
<b>2 Bildung</b>				
Casa Depuoz, Trun	Verein / Vertrag	Schulsozialarbeit	80%	
Bezirksinspektorat	Kant. Gesetzgebung	Schulinspektorsbezirk		Gemeinden Surselva
Regiun Surselva	Verbandsstatuten	Musikschule Surselva		Gemeinden Surselva
Regiun Surselva	Verbandsstatuten	Logopädischer Dienst		Gemeinden Surselva
Gemeinde Breil/Brigels	Vertrag	KG/PS/OS Rueun		
Regiun Surselva	Mietvertrag	Gew erbeschule		
<b>3 Kultur, Sport und Freizeit, Kirche</b>				
Gemeinde Lumnezia	Leistungsvereinbarung	Jugendarbeit/Jugendtreff	55%	Gemeinde Lumnezia
Regiun Surselva	Vertrag	Finanzierung Museen		Gemeinden Surselva
<b>4 Gesundheit</b>				
Regionalspital Surselva AG	Statuten	Spitaldienstleistungen		Gemeinden Surselva
Gemeindeverband Sanasurselva	Statuten		1 Vorstandsmitglied 1 Delegierter	
Spitex Foppa	Leistungsvereinbarung	Ambulante Krankenpflege	1 Delegierter	Gemeinden Foppa und Safiental
Alters- und Pflegeheim Ilanz	Stiftung	Alters- und Pflegeheim		Ref. Gemeinden Surselva
Pfizkontrolle	Zw eckgemeinschaft	Organisation Pfizkontrolle		Gemeinden Kreis Ilanz
<b>5 Soziale Sicherheit</b>				
Regionaler Sozialdienst Surselva	Kant. Gesetzgebung	Sozialberatung		Gemeinden Surselva
<b>6 Verkehr</b>				
Regiun Surselva	Verbandsstatuten	PostAuto Region Surselva		Gemeinden Surselva
<b>7 Umweltschutz und Raumordnung</b>				
Wasserversorgung Gruob	Vertrag	Wasserversorgung	81.3%	Gemeinde Schluain
Abw asserverband Gruob	Statuten	Abw asserversorgung	53.7%	Gemeinde Falera (12.1%), Laax (19.9%), Sagogn (9.4%), Schluain (4.9%)
ASA Sablun	Vereinbarung	Abw asserversorgung	38.31%	Gemeinde Breil/Brigels (61.69%)
Regiun Surselva	Verbandsstatuten	Abfallentsorgung		Gemeinden Surselva
Regionale Kadaversammelstelle	Vertrag	Entsorgung Tierkadaver		Gemeinden Surselva
Naturmonument Ruinaulta	Verein	Entw icklung Ruinaulta		Anstössergemeinden
Regiun Surselva	Kant. Gesetzgebung	Regionalentw icklung		Gemeinden Surselva
Regiun Surselva	Kant. Gesetzgebung	Regionale Richtplanung		Gemeinden Surselva
<b>8 Volkswirtschaft</b>				
Gesamtmelioration Pigniu	Kommission	Gesamtmelioration	100%	Betroffene Grundeigentümer
Gesamtmelioration Schnaus	Kommission	Gesamtmelioration	100%	Betroffene Grundeigentümer
Surselva Tourismus AG	Leistungsvereinbarung	Tourismusfinanzierung	1 VR Mitglied	Gemeinden Breil/Brigels, Lumnezia und Obersaxen
<b>9 Finanzen und Steuern</b>				
Steuerallianz Ilanz	Verträge mit Gemeinden und dem Kanton GR	Kontrolle der Steuererklärungen von natürlichen, unselbständigen Personen	100%	Gemeinde Safiental, Vals, Breil/Brigels

## 7. Gewährleistungsspiegel

### Erläuterungen

Im Gewährleistungsspiegel sind alle Tatbestände aufzuführen, aus denen sich in Zukunft eine wesentliche Verpflichtung ergeben kann (Art. 25 Abs. 2 FHVG). Er umfasst insbesondere Eventualverbindlichkeiten, bei denen die Gemeinde zugunsten Dritter eine Verpflichtung eingeht (insbesondere Bürgschaften, Garantieverpflichtungen und Defizitgarantien), Leasingverbindlichkeiten und sonstige Sachverhalte mit Eventualcharakter (Konventionalstrafen, Reuegelder), falls diese noch nicht als Rückstellungen verbucht wurden. Bei den Eventualverbindlichkeiten handelt es sich um Verpflichtungen der Gemeinde zugunsten Dritter, die vom Eintreten bestimmter Voraussetzungen abhängig sind. Kreditrechtlich stellt das Eingehen einer Eventualverbindlichkeit eine Ausgabe dar. Sie bedarf deshalb einer Ausgabebewilligung durch die zuständige Instanz. Beispiele für Eventualverbindlichkeiten sind Bürgschaften (z. B. zugunsten eines Dorfladens), Defizitgarantien, Garantieverpflichtungen, Nachschusspflicht bei Genossenschaften, Defizitverpflichtung gegenüber Pensionskasse.

### Gewährleistungsspiegel

Name und Sitz der Einheit/Organisation	Art der Gewährleistung	Beschluss der Gde.versammlung	Angaben zu den gesicherten Leistungen	Zahlungsströme im Berichtsjahr	Aussagen zu den spezifischen Risiken	Verfall
Stizun Siat GmbH	Bürgschaft	Geschäftsleitungsbeschluss	CHF 20'000 zu Gunsten Volg Konsumwaren in Winterthur			unbestimmte Zeit
	Leasing Kopierer in Schule und Verwaltung	Geschäftsleitungsbeschlüsse		57'780.45	keine	
Refo500	Defizitgarantie	Parlament	CHF 90'500.00			31.12.2019
Cuors romontsch Sursilvan	Defizitgarantie	Geschäftsleitungsbeschluss	CHF 10'000.00			

## 8. Verzeichnis der grossen Beitragsempfänger

### Erläuterungen

In diesem Verzeichnis sind Beiträge an Gemeinwesen und Dritte (Artengliederung 363) aufzuführen, die aufgrund einer selber eingegangenen Verpflichtung geleistet worden sind, keine angemessene Gegenleistung zur Folge haben, und die Gemeinde nicht selber an der Gesellschaft beteiligt ist.

Als grosse Beiträge gelten bei Gemeinden bis 5'000 Einwohner Beiträge ab CHF 500'000, bei Gemeinden mit mehr als 5'000 Einwohner Beiträge ab 1 Mio. CHF.

### Verzeichnis der grossen Beitragsempfänger

keine

## 9. Anlagespiegel Finanz- und Verwaltungsvermögen

### Anlagespiegel

Anlage-Bezeichnung gruppe art	Anschaffungskosten				Kummulierte Abschreibungen				Stand per 31.12.2018	Buchwert per 31.12.2018	
	Stand per 01.01.2018	Zugänge 01.01.2018 31.12.2018	Abgänge 01.01.2018 31.12.2018	Umgliederungen 01.01.2018 31.12.2018	Stand per 01.01.2018	Abschreibungen 01.01.2018 31.12.2018	zusätzl. Abschr. 01.01.2018 31.12.2018	Umgliederungen 01.01.2018 31.12.2018			Stand per 31.12.2018
10 Finanzvermögen											
10 Hochbauten	7'871'307.73	0.00	0.00	0.00	7'871'307.73	0.00	0.00	0.00	50'807.73	7'820'500.00	
10 100 Anlage im Bau	0.00	0.00	0.00	0.00	0.00	0.00	0.00	0.00	0.00	0.00	
10 110 Grundstücke FV	5'367'698.00	115'380.00	39'419.00	0.00	5'443'659.00	0.00	0.00	0.00	0.00	5'443'659.00	
<b>Total Finanzvermögen</b>	<b>13'239'005.73</b>	<b>115'380.00</b>	<b>39'419.00</b>	<b>0.00</b>	<b>13'314'966.73</b>	<b>0.00</b>	<b>0.00</b>	<b>0.00</b>	<b>50'807.73</b>	<b>13'264'159.00</b>	
20 Verwaltungsvermögen											
20 1 Strassen/Verkehrswege	8'813'994.95	0.00	0.00	1'387'583.53	10'201'578.48	2'794'587.14	210'041.00	0.00	3'004'628.14	7'196'950.34	
20 2 Wasserbau	111'242.85	0.00	0.00	0.00	111'242.85	6'791.00	2'225.00	0.00	9'016.00	102'226.85	
20 3 Tiefbauten Allgemein	1'554'839.71	-6'925.90	0.00	0.00	1'547'913.81	731'761.76	32'106.00	0.00	763'867.76	784'046.05	
20 4 Wasserversorgung	2'911'528.39	-467'072.55	0.00	320'712.15	2'765'167.99	81'798.00	5'7146.94	0.00	138'944.94	2'626'223.05	
20 5 Abwasserbeseitigung	3'199'147.57	-472'378.20	0.00	225'341.50	2'952'110.87	152'233.90	594.10	0.00	152'828.00	2'799'282.87	
20 10 Hochbauten	7'023'024.23	0.00	0.00	231'794.21	7'254'818.44	5'988'536.09	91'817.00	0.00	6'080'353.09	1'174'465.35	
20 60 Mobilien, Ausstattungen, Maschinen, MFZ	3'096'697.09	0.00	0.00	126'809.67	3'223'506.76	1'378'659.30	290'583.00	0.00	1'669'242.30	1'554'264.46	
20 90 übrige immaterielle Anlagen	392'082.05	0.00	0.00	0.00	392'082.05	202'112.65	54'793.00	0.00	256'905.65	135'176.40	
20 95 Beteiligungen/Wertschriften	3'419'506.05	0.00	0.00	0.00	3'419'506.05	0.00	0.00	0.00	0.00	3'419'506.05	
20 100 Anlage im Bau	4'667'755.08	4'442'637.31	0.00	-2'292'241.06	6'818'151.33	0.00	0.00	0.00	0.00	6'818'151.33	
<b>Total Verwaltungsvermögen</b>	<b>35'189'817.97</b>	<b>3'496'260.66</b>	<b>0.00</b>	<b>0.00</b>	<b>38'686'078.63</b>	<b>11'336'479.84</b>	<b>739'306.04</b>	<b>0.00</b>	<b>12'075'785.88</b>	<b>26'610'292.75</b>	
<b>Gesamttotal</b>	<b>48'428'823.70</b>	<b>3'611'640.66</b>	<b>39'419.00</b>	<b>0.00</b>	<b>52'001'045.36</b>	<b>11'387'287.57</b>	<b>739'306.04</b>	<b>0.00</b>	<b>12'126'593.61</b>	<b>39'874'451.75</b>	

### Erläuterungen

Zur Dokumentation und Information über die Anlagegüter ist ein Anlagespiegel zu erstellen und jeweils im Anhang zur Jahresrechnung zu publizieren. Er dient der Offenlegung der Rechnungslegungsgrundsätze, welche in der Anlagenbuchhaltung zur Anwendung kommen und der Dokumentation der Anlagen selbst. Die Werte im Anlagespiegel werden aus der Anlagenbuchhaltung generiert und stimmen mit der Finanzbuchhaltung (Bilanz) überein.

Kommentar zu Zugängen und Abgänge:

### Grundstücke FV:

Im Jahr 2018 wurde eine Parzelle verkauft. Zwei Parzellen wurden von Privatpersonen gekauft.

### Tiefbauten Wasserversorgung und Abwasserbeseitigung VV:

Die Anschlussgebühren für Wasser (Fr. 321'769.55) und Abwasser (Fr. 472'378.20) wurden den ältesten Anlageobjekten als Investitionseinnahmen gutgeschrieben.

## **10. Zusätzliche Angaben**

### **10.1 Ausserordentliche Geschäftsfälle**

#### **Erläuterungen**

Ausserordentliche Geschäftsfälle sind im Anhang offen zu legen und zu erläutern. Dazu gehören Aufwand und Ertrag sowie Investitionsausgaben und -einnahmen, wenn mit ihnen nicht gerechnet werden konnte und sie sich der Einflussnahme und Kontrolle entziehen oder sie nicht zum operativen Bereich gehören. Als ausserordentlicher Aufwand gelten auch zusätzliche Abschreibungen auf dem Verwaltungsvermögen, Vorfinanzierungen und das Abtragen eines Bilanzfehlbetrages (Art. 12 FHG).

**Keine**

### **10.2 Zugesicherte Beiträge von Bund, Kanton und Dritten**

#### **Erläuterungen**

Ein erfolgswirksamer Ausweis im Zeitpunkt der Zusicherung von Beiträgen von Bund, Kanton und Dritten für Investitionsausgaben der Gemeinde ist unter Umständen administrativ nur schwer zu handhaben, weshalb solche zugesicherten Beiträge lediglich im Anhang zur Jahresrechnung aufzuführen sind (Art. 27 FHVG).

**Keine**

### **10.3 Branchenregelungen für die linearen Abschreibungen der gebührenfinanzierten Ver- und Entsorgungsbereiche**

#### **Erläuterungen**

Für die gebührenfinanzierten Ver- und Entsorgungsbereiche (Wasserversorgung, Abwasserentsorgung etc.) können die linearen Abschreibungssätze der entsprechenden Branchenregelung angewendet werden. Die angewendeten Branchenregelungen sind im Anhang offen zu legen (Art. 22 Abs. 4 FHVG).

Die Gemeinde Ilanz/Glion übernimmt die Abschreibungssätze gemäss HRM2.

### **10.4 Bewertung Sachanlagen Finanzvermögen – Abweichungen vom Verkehrswert**

#### **Erläuterungen**

Die Grundstücke und Gebäude sind mindestens alle 10 Jahre zum Marktwert am Bilanzierungstichtag zu bewerten (Art. 26 Abs. 2 FHG, Art. 20 FHVG). Es ist dabei grundsätzlich auf den Verkehrswert gemäss amtlicher Schätzung abzustellen. Abweichungen vom Verkehrswert sind im Anhang zu begründen.

Die nicht überbauten Grundstücke im Finanzvermögen sind aufgrund der Tabelle der STW AG Raumplanung bewertet. Die Bewertung der einzelnen Parzellen nahm das Amt für Schätzungen Graubünden vor. Dabei wurde bei jeder Parzelle, der m<sup>2</sup> Preis einzeln, kritisch und sorgfältig festgelegt. Insbesondere wurde auch die Lage des Grundstückes in die Bewertung einbezogen.

## **10.5 Angaben zum nicht bilanzierten Nutzungsvermögen**

### **Erläuterungen**

Die Bilanzierung des Nutzungsvermögens erfolgt gemäss rechtmässigem Eigentum bei der Bürgergemeinde oder bei der politischen Gemeinde. Wo das Nutzungsvermögen der politischen Gemeinde nicht im Verwaltungsvermögen bilanziert ist, ist es im Anhang aufzuführen (Art. 27 FHVG).

In der Bilanz der politischen Gemeinde Ilanz/Glion ist kein Nutzungsvermögen aktiviert.

## **10.6 Verpflichtungskreditkontrolle**

### **Erläuterungen**

Es sind Kontrollen über die eingegangenen Verpflichtungen, die Beanspruchung der Kredite, die erfolgten Zahlungen sowie die Aufteilung von Rahmenkrediten auf die Einzelvorhaben zu führen (Art. 7 FHVG).

Diese Verpflichtungskreditkontrolle ist im Anhang zu publizieren (Art. 27 FHVG). Die mit einem \* gekennzeichneten Projekte bzw. Kredite sind abgeschlossen und werden beim nächsten Abschluss nicht mehr ausgewiesen.

---





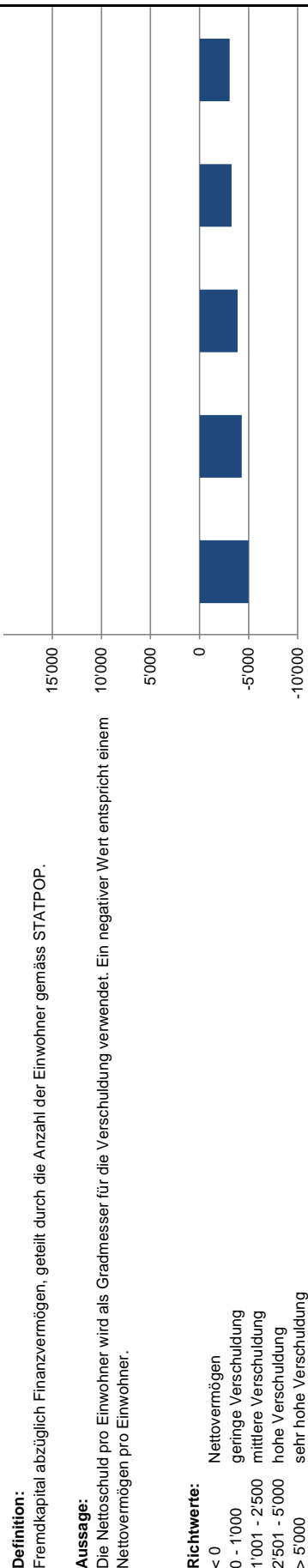
# Nettoschuld in CHF pro Einwohner

Gemeinde Ilanz/Glion

Konto Nr.	Bezeichnung	2014	2015	2016	2017	2018
+ 20	Fremdkapital	12'045'164	14'728'563	20'810'810	27'166'458	23'504'163
- 10	Finanzvermögen	35'085'275	34'683'259	38'952'731	42'207'712	37'915'626
=	<b>Nettoschuld</b>	<b>-23'040'110</b>	<b>-19'954'697</b>	<b>-18'141'921</b>	<b>-15'041'253</b>	<b>-14'411'462</b>

=	<b>ständige Wohnbevölkerung STATPOP</b>	<b>4'600</b>	<b>4'658</b>	<b>4'673</b>	<b>4'634</b>	<b>4'703</b>
---	---	--------------	--------------	--------------	--------------	--------------

=	<b>Nettoschuld in CHF pro Einw. (Nettoschuld / ständige Wohnbevölkerung)</b>	<b>-5'009</b>	<b>-4'284</b>	<b>-3'882</b>	<b>-3'246</b>	<b>-3'064</b>
---	--	---------------	---------------	---------------	---------------	---------------

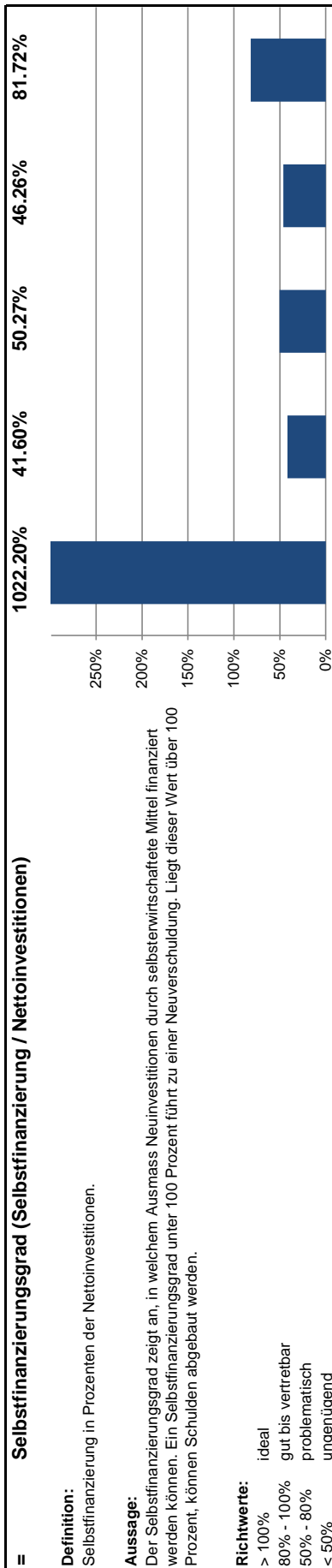


# Selbstfinanzierungsgrad

Gemeinde Illanz/Glion

Konto Nr.	Bezeichnung	2014	2015	2016	2017	2018
+ 4	Ertrag	47'594'320	32'154'867	31'314'714	32'408'455	33'279'203
- 3	Aufwand	37'711'110	30'033'522	29'701'169	30'579'369	31'238'507
=	Gesamtergebnis der Erfolgsrechnung	9'883'210	2'121'344	1'613'544	1'829'086	2'040'696
+ 33	Abschreibungen Verwaltungsvermögen	449'063	149'804	390'279	816'052	739'306
+ 35	Einlagen in Fonds und Spezialfinanzierungen	19'072	211'817	39'629	311'790	276'734
- 45	Entnahmen aus Fonds und Spezialfinanzierungen	301'098	315'489	230'679	177'559	199'453
+ 364	Wertberichtigungen Darlehen Verwaltungsvermögen	0	0	0	0	0
+ 365	Wertberichtigungen Beteiligungen Verwaltungsvermögen	0	89'460	19'382	-39'687	0
+ 366	Abschreibungen Investitionsbeiträge	0	0	0	0	0
+ 383	Zusätzliche Abschreibungen	9'531'758	0	0	0	0
+ 387	Zusätzliche Abschreibungen auf Darlehen, Beteiligungen, Investitionsbeiträgen	0	0	0	0	0
+ 388	Abtragung Bilanzfehlbetrag	0	0	0	0	0
+ 389	Einlagen in das Eigenkapital (z. B. Bildung von Vorfinanzierungen)	0	0	0	0	0
- 483	Auflösung zusätzliche Abschreibungen	0	0	0	0	0
- 485	Ausserordentliche Entnahmen aus Fonds und Spezialfinanzierungen	0	0	0	0	0
- 487	Auflösung zusätzliche Abschreibungen auf Darlehen, Beteiligungen, Invest.beiträgen	0	0	0	0	0
- 489	Entnahmen aus dem Eigenkapital (z. B. Auflösung von Vorfinanzierungen)	0	0	0	0	0
- 4490	Aufwertungen Verwaltungsvermögen	0	0	0	0	0
=	<b>Selbstfinanzierung</b>	<b>19'582'005</b>	<b>2'256'936</b>	<b>1'832'154</b>	<b>2'739'681</b>	<b>2'857'283</b>

+ 5	Investitionsausgaben	6'948'479	9'603'802	6'754'568	7'928'624	8'625'341
- 6	Investitionseinnahmen	5'032'813	4'178'097	3'109'666	2'005'716	5'129'080
=	<b>Nettoinvestitionen</b>	<b>1'915'667</b>	<b>5'425'705</b>	<b>3'644'903</b>	<b>5'922'908</b>	<b>3'496'261</b>



## Selbstfinanzierungsanteil

Gemeinde Illanz/Glion

Konto Nr.	Bezeichnung	2014	2015	2016	2017	2018
+ 4	Ertrag	47'594'320	32'154'867	31'314'714	32'408'455	33'279'203
- 3	Aufwand	37'711'110	30'033'522	29'701'169	30'579'369	31'238'507
=	Gesamtergebnis der Erfolgsrechnung	9'883'210	2'121'344	1'613'544	1'829'086	2'040'696
+ 33	Abschreibungen Verwaltungsvermögen	449'063	149'804	390'279	816'052	739'306
+ 35	Einlagen in Fonds und Spezialfinanzierungen	19'072	211'817	39'629	311'790	276'734
- 45	Entnahmen aus Fonds und Spezialfinanzierungen	301'098	315'489	230'679	177'559	199'453
+ 364	Wertberichtigungen Darlehen Verwaltungsvermögen	0	0	0	0	0
+ 365	Wertberichtigungen Beteiligungen Verwaltungsvermögen	0	89'460	19'382	-39'687	0
+ 366	Abschreibungen Investitionsbeiträge	0	0	0	0	0
+ 383	Zusätzliche Abschreibungen	9'531'758	0	0	0	0
+ 387	Zusätzliche Abschreibungen auf Darlehen, Beteiligungen, Investitionsbeiträgen	0	0	0	0	0
+ 388	Abtragung Bilanzfehlbetrag	0	0	0	0	0
+ 389	Einlagen in das Eigenkapital (z. B. Bildung von Vorfinanzierungen)	0	0	0	0	0
- 483	Auflösung zusätzliche Abschreibungen	0	0	0	0	0
- 485	Ausserordentliche Entnahmen aus Fonds und Spezialfinanzierungen	0	0	0	0	0
- 487	Auflösung zusätzliche Abschreibungen auf Darlehen, Beteiligungen, Invest.beiträgen	0	0	0	0	0
- 489	Entnahmen aus dem Eigenkapital (z. B. Auflösung von Vorfinanzierungen)	0	0	0	0	0
- 4490	Auflösungen Verwaltungsvermögen	0	0	0	0	0
=	<b>Selbstfinanzierung</b>	<b>19'582'005</b>	<b>2'256'936</b>	<b>1'832'154</b>	<b>2'739'681</b>	<b>2'857'283</b>

+ 40	Fiskalertrag	13'203'759	13'906'247	13'784'559	14'046'593	15'325'291
+ 41	Regalien und Konzessionen	2'121'797	2'203'301	2'117'283	2'090'022	2'137'607
+ 42	Entgelte	3'895'677	4'344'857	4'085'771	4'791'107	4'945'085
+ 43	Verschiedene Erträge	524'427	400'681	267'699	305'474	245'638
+ 44	Finanzertrag	1'668'726	1'141'788	1'078'414	1'507'115	1'181'085
+ 45	Entnahmen aus Fonds und Spezialfinanzierungen	301'098	315'489	230'679	177'559	199'453
+ 46	Transferertrag	6'102'279	7'577'831	7'245'483	7'050'208	6'988'189
+ 48	Ausserordentlicher Ertrag	17'700'000	0	73'329	0	0
- 489	Entnahmen aus dem Eigenkapital	0	0	0	0	0
=	<b>Laufender Ertrag</b>	<b>45'517'763</b>	<b>29'890'195</b>	<b>28'883'218</b>	<b>29'968'078</b>	<b>31'022'348</b>

### = Selbstfinanzierungsanteil (Selbstfinanzierung / Laufender Ertrag)

43.02%      7.55%      6.34%      9.14%      9.21%



#### Definition:

Selbstfinanzierung in Prozenten des laufenden Ertrags.

#### Aussage:

Der Selbstfinanzierungsanteil charakterisiert die Finanzkraft und den finanziellen Spielraum einer Gemeinde. Er gibt an, welchen Anteil ihres Ertrages die Gemeinde zur Finanzierung ihrer Investitionen aufwenden kann.


#### Richtwerte:

> 20%      gut bis vertretbar  
 10% - 20%      mittel  
 < 10%      schwach

# Kapitaldienstanteil

Gemeinde Illanz/Glion

Konto Nr.	Bezeichnung	2014	2015	2016	2017	2018
+ 340	Zinsaufwand	259'728	151'678	106'174	98'148	59'094
- 440	Zinsertrag	165'935	79'012	78'606	92'755	134'916
=	Nettozinsaufwand	93'793	72'666	27'568	5'393	-75'822
+ 33	Abschreibungen Verwaltungsvermögen	449'063	149'804	390'279	816'052	739'306
+ 364	Wertberichtigungen Darlehen Verwaltungsvermögen	0	0	0	0	0
+ 365	Wertberichtigungen Beteiligungen Verwaltungsvermögen	0	89'460	19'382	-39'687	0
+ 366	Abschreibungen Investitionsbeiträge Verwaltungsvermögen	0	0	0	0	0
+ 388	Abtragung Bilanzfehlbetrag	0	0	0	0	0
=	<b>Kapitaldienst</b>	<b>542'857</b>	<b>311'930</b>	<b>437'229</b>	<b>781'758</b>	<b>663'484</b>
+ 40	Fiskalertrag	13'203'759	13'906'247	13'784'559	14'046'593	15'325'291
+ 41	Regalien und Konzessionen	2'121'797	2'203'301	2'117'283	2'090'022	2'137'607
+ 42	Entgelte	3'895'677	4'344'857	4'085'771	4'791'107	4'945'085
+ 43	Verschiedene Erträge	524'427	400'681	267'699	305'474	245'638
+ 44	Finanzertrag	1'668'726	1'441'788	1'078'414	1'507'115	1'181'085
+ 45	Entnahmen aus Fonds und Spezialfinanzierungen	301'098	315'489	230'679	177'559	199'453
+ 46	Transferertrag	6'102'279	7'577'831	7'245'483	7'050'208	6'988'189
+ 48	Ausserordentlicher Ertrag	17'700'000	0	73'329	0	0
- 489	Entnahmen aus dem Eigenkapital	0	0	0	0	0
=	<b>Laufender Ertrag</b>	<b>45'517'763</b>	<b>29'890'195</b>	<b>28'883'218</b>	<b>29'968'078</b>	<b>31'022'348</b>
=	<b>Kapitaldienstanteil (Kapitaldienst / Laufender Ertrag)</b>	<b>1.19%</b>	<b>1.04%</b>	<b>1.51%</b>	<b>2.61%</b>	<b>2.14%</b>



**Definition:**

Nettozinsaufwand und die ordentlichen Abschreibungen in Prozenten des laufenden Ertrags.

**Aussage:**

Der Kapitaldienstanteil ist die Messgrösse für die Belastung des Haushaltes durch Kapitalkosten. Die Kennzahl gibt Auskunft darüber, wie stark der laufende Ertrag durch den Zinsendienst und die Abschreibungen (= Kapitaldienst) belastet ist. Ein hoher Anteil weist auf einen enger werdenden finanziellen Spielraum hin.

**Richtwerte:**

- < 5% geringe Belastung
- 5% - 15% tragbare Belastung
- > 15% hohe Belastung





## Bruttoverschuldungsanteil

Gemeinde Illanz/Glion

Konto Nr.	Bezeichnung	2014	2015	2016	2017	2018
+ 200	Laufende Verbindlichkeiten	2'531'792	3'605'174	3'282'616	4'097'670	2'965'148
+ 201	Kurzfristige Finanzverbindlichkeiten	0	0	0	0	0
+ 206	Langfristige Finanzverbindlichkeiten	8'456'979	10'144'746	16'451'672	22'051'598	19'755'180
=	<b>Bruttoschulden</b>	<b>10'988'771</b>	<b>13'749'920</b>	<b>19'734'288</b>	<b>26'149'268</b>	<b>22'720'328</b>
+ 40	Fiskalertrag	13'203'759	13'906'247	13'784'559	14'046'593	15'325'291
+ 41	Regalien und Konzessionen	2'121'797	2'203'301	2'117'283	2'090'022	2'137'607
+ 42	Entgelte	3'895'677	4'344'857	4'085'771	4'791'107	4'945'085
+ 43	Verschiedene Erträge	524'427	400'681	267'699	305'474	245'638
+ 44	Finanzertrag	1'668'726	1'141'788	1'078'414	1'507'115	1'181'085
+ 45	Entnahmen aus Fonds und Spezialfinanzierungen	301'098	315'489	230'679	177'559	199'453
+ 46	Transferertrag	6'102'279	7'577'831	7'245'483	7'050'208	6'988'189
+ 48	Ausserordentlicher Ertrag	17'700'000	0	73'329	0	0
- 489	Entnahmen aus dem Eigenkapital	0	0	0	0	0
=	<b>Laufender Ertrag</b>	<b>45'517'763</b>	<b>29'890'195</b>	<b>28'883'218</b>	<b>29'968'078</b>	<b>31'022'348</b>

=	<b>Bruttoverschuldungsanteil (Bruttoschulden / Laufender Ertrag)</b>	<b>24.14%</b>	<b>46.00%</b>	<b>68.32%</b>	<b>87.26%</b>	<b>73.24%</b>
---	--	---------------	---------------	---------------	---------------	---------------

**Definition:**  
Bruttoschulden in Prozenten des laufenden Ertrags.

**Aussage:**  
Der Bruttoverschuldungsanteil ist eine Grösse zur Beurteilung der Verschuldungssituation bzw. der Frage, ob die Verschuldung in einem angemessenen Verhältnis zu den erwirtschafteten Erträgen steht. Er zeigt an, wie viele Prozente vom Ertrag benötigt werden, um die Bruttoschulden abzutragen.

**Richtwerte:**


< 50%	sehr gut
50% - 100%	gut
100% - 150%	mittel
150% - 200%	schlecht
> 200%	kritisch

Jahr	Bruttoverschuldungsanteil (%)
2014	24.14%
2015	46.00%
2016	68.32%
2017	87.26%
2018	73.24%

## Investitionsanteil

Gemeinde Ilanz/Glion

Konto Nr.	Bezeichnung	2014	2015	2016	2017	2018
+ 50	Sachanlagen	6'348'465	7'748'818	6'496'298	7'784'640	8'481'357
+ 51	Investitionen auf Rechnung Dritter	407'266	356'302	114'286	0	0
+ 52	Immaterielle Anlagen	0	0	0	0	0
+ 54	Darlehen	0	0	0	0	0
+ 55	Beteiligungen	15'500	1'200'000	0	0	0
+ 56	Eigene Investitionsbeiträge	182'248	298'682	143'984	143'984	143'984
+ 58	Ausserordentliche Investitionen	-5'000	0	0	0	0
=	<b>Bruttoinvestitionen</b>	<b>6'948'479</b>	<b>9'603'802</b>	<b>6'754'568</b>	<b>7'928'624</b>	<b>8'625'341</b>
+ 30	Personalaufwand	11'405'885	14'058'565	13'919'388	13'736'114	13'960'163
+ 31	Sach- und übriger Betriebsaufwand	7'127'159	6'722'659	6'752'375	7'138'901	7'604'230
- 3180	Wertberichtigungen auf Forderungen	0	0	0	0	0
+ 34	Finanzaufwand	342'209	311'159	225'946	381'002	253'282
- 344	Wertberichtigungen Anlagen Finanzvermögen	0	0	0	0	0
+ 36	Transferaufwand	6'759'406	6'314'846	5'942'058	5'755'134	6'147'937
- 364	Wertberichtigungen Darlehen	0	0	0	0	0
- 365	Wertberichtigungen Darlehen Verwaltungsvermögen	0	0	0	0	0
- 366	Wertberichtigungen Beteiligungen	0	89'460	19'382	-39'687	0
- 366	Abschreibungen Investitionsbeiträge	0	0	0	0	0
+ 380	Ausserordentlicher Personalaufwand	0	0	0	0	0
+ 381	Ausserordentlicher Sach- und Betriebsaufwand	0	0	0	0	0
+ 384	Ausserordentlicher Finanzaufwand (geldflusswirksam)	0	0	0	0	0
+ 386	Ausserordentlicher Transferaufwand	0	0	0	0	0
=	Laufende Ausgaben	25'634'660	27'257'379	26'820'384	27'050'837	27'965'612
+	Bruttoinvestitionen	6'948'479	9'603'802	6'754'568	7'928'624	8'625'341
=	<b>Gesamtausgaben</b>	<b>32'583'139</b>	<b>36'861'181</b>	<b>33'574'952</b>	<b>34'979'461</b>	<b>36'590'953</b>
=	<b>Investitionsanteil (Bruttoinvestitionen / Gesamtausgaben)</b>	<b>21.33%</b>	<b>26.05%</b>	<b>20.12%</b>	<b>22.67%</b>	<b>23.57%</b>





## Geldflussrechnung

2018

Operative Tätigkeit (indirekte Berechnung)			Konto	Betrag in CHF
Ergebnis der Erfolgsrechnung (Verlust -, Gewinn +)			9000, 9001	2'040'695.80
+ Abschreibungen Verwaltungsvermögen			33x	739'306.04
+ Negative Wertberichtigungen (Abwertungen) Anlagen FV (Sachgruppe 102, 107, 108)			344x	0.00
+ Einlagen in Fonds und Spezialfinanzierungen			35	276'734.28
+ Wertberichtigung Darlehen Verwaltungsvermögen			364	0.00
+ Wertberichtigung Beteiligungen Verwaltungsvermögen			365	0.00
+ Abschreibungen Investitionsbeiträge Verwaltungsvermögen			366	0.00
+ Zusätzliche Abschreibungen Verwaltungsvermögen			383	0.00
+ Zusätzliche Abschreibungen Darlehen, Beteiligungen, Investitionsbeiträge Verwaltungsvermögen			387	0.00
+ Abtragung Bilanzfehlbetrag			388	0.00
+ Einlagen in das Eigenkapital (Vorfinanzierungen)			389	0.00
- Positive Wertberichtigungen (Aufwertungen) Anlagen FV (Sachgruppe 102, 107, 108)			444x	0.00
- Aufwertungen Verwaltungsvermögen			4490	0.00
- Entnahmen aus Fonds und Spezialfinanzierung			45	-199'453.48
- Auflösung zusätzliche Abschreibungen			483, 487	0.00
- Entnahmen aus Eigenkapital (Vorfinanzierungen)			489	0.00
- Zunahme / + Abnahme Debit- und Kreditkarten			1004	0.00
- Zunahme / + Abnahme übrige flüssige Mittel			1009	0.00
- Zunahme / + Abnahme Forderungen			101	593'564.97
- Zunahme / + Abnahme aktive Rechnungsabgrenzungen Erfolgsrechnung			1040	-1'873'863.40
- Zunahme / + Abnahme Vorräte und angefangene Arbeiten			106	-25'203.10
- Zunahme / + Abnahme Forderungen gegenüber SF und Fonds im Fremdkapital			109	0.00
+ Zunahme / - Abnahme laufende Verbindlichkeiten			200	-1'132'522.02
+ Zunahme / - Abnahme passive Rechnungsabgrenzungen Erfolgsrechnung			2040	-224'168.61
+ Zunahme / - Abnahme kurzfristige Rückstellungen			205	0.00
+ Zunahme / - Abnahme langfristige Rückstellungen			208	0.00
<b>Geldfluss (Cashflow) aus operativer Tätigkeit</b>				<b>195'090.48</b>
Investitionstätigkeit ins Verwaltungsvermögen			Konto	Betrag in CHF
- Investitionsausgaben Verwaltungsvermögen			IR 50 - 58	-8'625'341.01
+ Investitionseinnahmen Verwaltungsvermögen			IR 60 - 68	5'129'080.35
- Zunahme / + Abnahme aktive Rechnungsabgrenzungen Investitionsrechnung			Bilanz 1046	0.00
+ Zunahme / - Abnahme passive Rechnungsabgrenzungen Investitionsrechnung			Bilanz 2046	0.00
<b>Geldfluss (Cashflow) aus Investitionstätigkeit ins Verwaltungsvermögen</b>				<b>-3'496'260.66</b>
Anlagentätigkeit ins Finanzvermögen			Konto	Betrag in CHF
- Negative Wertberichtigungen (Abwertungen) Anlagen FV (Sachgruppe 102, 107, 108)			ER 344x	0.00
+ Positive Wertberichtigungen (Aufwertungen) Anlagen FV (Sachgruppe 102, 107, 108)			ER 444x	0.00
- Zunahme / + Abnahme kurzfristige Finanzanlagen Finanzvermögen			Bilanz 102	9'000.00
- Zunahme / + Abnahme langfristige Finanzanlagen Finanzvermögen			Bilanz 107	0.00
- Zunahme / + Abnahme langfristige Sachanlagen Finanzvermögen			Bilanz 108	-75'961.00
<b>Geldfluss (Cashflow) aus Anlagentätigkeit ins Finanzvermögen</b>				<b>-66'961.00</b>
<b>Geldfluss (Cashflow) aus Investitions- und Anlagentätigkeit</b>				<b>-3'563'221.66</b>
Finanzierungstätigkeit			Konto	Betrag in CHF
+ Zunahme / - Abnahme kurzfristige Finanzverbindlichkeiten			Bilanz 201	0.00
+ Zunahme / - Abnahme langfristige Finanzverbindlichkeiten			Bilanz 206	-2'296'417.50
<b>Geldfluss (Cashflow) aus Finanzierungstätigkeit</b>				<b>-2'296'417.50</b>
<b>Total Geldfluss (Cashflow) = Veränderung Fonds Geld</b>				<b>-5'664'548.68</b>
Fonds Geld	Stand 01.01.xx	Stand 31.12.xx	Konto	Veränderung
Kasse	7'531.55	11'376.40	Bilanz 1000	3'844.85
Post	378'264.59	217'669.47	Bilanz 1001	-160'595.12
Bank	12'537'242.00	7'029'443.59	Bilanz 1002	-5'507'798.41
Kurzfristige Geldmarktanlagen	0.00	0.00	Bilanz 1003	0.00
<b>Total (Veränderung Fonds Geld)</b>	<b>12'923'038.14</b>	<b>7'258'489.46</b>		<b>-5'664'548.68</b>

# Geschäftsprüfungskommission Ilanz/Glion

Ilanz, den 27. Mai 2019

**An das Parlament der  
Gemeinde Ilanz/Glion**

## **Bericht und Antrag der Geschäftsprüfungskommission für das Geschäftsjahr 2018**

Sehr geehrter Herr Präsident  
Sehr geehrte Damen und Herren

Gestützt auf den in Art. 45 der Gemeindeverfassung ihr eingeräumten Befugnisse hat die Geschäftsprüfungskommission (GPK) nach jedem Jahresabschluss den Verwaltungsbericht und die Jahresrechnung, die Rechnungsführung allfälliger Sonderkassen sowie die Verwaltungstätigkeit im Allgemeinen zu prüfen und dem Gemeindeparlament Bericht zu erstatten und Antrag zu stellen.

Die Prüfung der Jahresrechnung 2018 erfolgte durch die Confidar Treuhand AG Ilanz in der Zeit vom 09. bis 11. April 2019. Der Bericht dieser Prüfung wurde der GPK am 20. April 2019 übergeben. Wie in den vergangenen Jahren stand Herr Giachen Caduff, Revisor beim kantonalen Amt für Gemeinden, auch dieses Jahr während einigen Tagen den Revisoren der Confidar AG zur Verfügung. In der Sitzung vom 09. April 2019 war auch die Finanzplanung der Gemeinde ein Thema. Aus der Sicht vom Amt für Gemeinden sollte mehr Zeit in dieses doch wichtige Steuerungsinstrument der Gemeinde investiert werden. Weiter ist der Revisor des Amtes für Gemeinden der Auffassung, dass Unterhaltsarbeiten über CHF 50'000.- nicht in der Investitionsrechnung verbucht werden sollten. Darum ist es wichtig, wenn die Gemeinde konkrete Kriterien definiert.

Die Jahresrechnung 2018 des Wasserverbandes Gruob wurde am 19. März 2019 von den Präsidenten der GPK Ilanz/Glion und Schluoin geprüft. Unter fachkundiger Auskunft von Rolf Beeli, Finanzchef der Gemeinde Ilanz/Glion, konnten alle offenen Fragen beantwortet werden.

### **Prüfung der Jahresrechnung**

Für die Jahresrechnung ist der Gemeindevorstand verantwortlich. Die Aufgabe der externen Revisionsstelle besteht darin, die Rechnungsprüfung durchzuführen und darüber einen Prüfungsbericht abzugeben.

### **Prüfung der Geschäftsführung**

Die Geschäftstätigkeit des Gemeindevorstandes und der Geschäftsleitung wurde anhand der vorliegenden Sitzungsprotokolle geprüft. Somit können wir bestätigen, dass die Geschäftsführung aufgrund unserer Prüfungen und Wahrnehmungen verfassungsmässig und ordnungsgemäss erfolgt ist.

---

### **Jahresrechnung 2018 / Investitionsrechnung 2018**

Im Revisionsbericht der externen Revisionsstelle (Confidar Treuhand AG) sind die Prüfung und die Berichterstattung ausführlich dokumentiert. Im Prüfungsurteil wird die Genehmigung der Jahresrechnung 2018 empfohlen.

### **Antrag**

Die Geschäftsprüfungskommission beantragt dem Parlament aufgrund unserer Geschäftsprüfung und aufgrund des Revisionsberichtes der Confidar Treuhand AG zur Jahres- und Investitionsrechnung 2018 der Gemeinde Ilanz/Glion:

- die vorliegende Jahresrechnung 2018 der Gemeinde Ilanz/Glion zu genehmigen
- den verantwortlichen Organen der Gemeinde Entlastung zu erteilen.

Die Geschäftsprüfungskommission dankt der Gemeindepräsidentin Dr. Carmelia Maissen, den Mitgliedern des Gemeindevorstandes, der Geschäftsleitung und allen Mitarbeiterinnen und Mitarbeitern der Gemeinde für ihren grossen Einsatz im Interesse und zum Wohle der Gemeinde Ilanz/Glion.

### **Für die Geschäftsprüfungskommission:**



Gion Mathias Cadruvi



Sarah von Bergen-Darms



Gieri Darms

### **Beilagen**

- Jahresrechnung 2018 und Anhang
  - Revisionsbericht der Revisionsstelle Confidar Treuhand AG, Ilanz
-



---

**Bericht der Revisionsstelle zur Jahresrechnung 2018  
an die Geschäftsprüfungskommission und den Gemeindevorstand  
der Gemeinde Ilanz / Glion**

---

Als externe Revisionsstelle haben wir die Jahresrechnung der Gemeinde Ilanz / Glion bestehend aus Bilanz, Erfolgsrechnung, Investitionsrechnung, Geldflussrechnung und Anhang für das am 31. Dezember 2018 abgeschlossene Rechnungsjahr geprüft.

*Verantwortung des Gemeindevorstandes*

Der Gemeindevorstand ist für die Aufstellung der Jahresrechnung in Übereinstimmung mit den gesetzlichen Vorschriften verantwortlich. Die Rechnungslegung erfolgt gemäss HRM2 (FHG Graubünden). Diese Verantwortung beinhaltet die Aufstellung einer Jahresrechnung, die frei von wesentlichen falschen Angaben als Folge von Verstössen oder Irrtümern ist. Darüber hinaus ist der Gemeindevorstand für die Auswahl und die Anwendung sachgemässer Rechnungslegungsmethoden sowie die Vornahme angemessener Schätzungen verantwortlich.

*Verantwortung der Revisionsstelle*

Unsere Verantwortung ist es, aufgrund unserer Prüfung ein Prüfungsurteil über die Jahresrechnung abzugeben. Wir haben unsere Prüfung in Übereinstimmung mit den gesetzlichen Vorschriften vorgenommen. Danach haben wir die Prüfung so zu planen und durchzuführen, dass wir hinreichende Sicherheit gewinnen, ob die Jahresrechnung frei von wesentlichen falschen Angaben ist. Eine Prüfung beinhaltet die Durchführung von Prüfungshandlungen zur Erlangung von Prüfungsnachweisen für die in der Jahresrechnung enthaltenen Wertansätze und sonstigen Angaben. Die Auswahl der Prüfungshandlungen liegt im pflichtgemässen Ermessen des Prüfers. Dies schliesst eine Beurteilung der Risiken wesentlicher falscher Angaben in der Jahresrechnung als Folge von Verstössen oder Irrtümern ein. Bei der Beurteilung dieser Risiken berücksichtigt der Prüfer das interne Kontrollsystem, soweit es für die Aufstellung der Jahresrechnung von Bedeutung ist, um die den Umständen entsprechenden Prüfungshandlungen festzulegen, nicht aber um ein Prüfungsurteil über die Wirksamkeit des internen Kontrollsystems abzugeben. Die Prüfung umfasst zudem die Beurteilung der Angemessenheit der angewandten Rechnungslegungsmethoden, der Plausibilität der vorgenommenen Schätzungen sowie die Würdigung der Gesamtdarstellung der Jahresrechnung. Wir sind der Auffassung, dass die von uns erlangten Prüfungsnachweise eine ausreichende und angemessene Grundlage für unser Prüfungsurteil bilden.

*Prüfungsurteil*

Nach unserer Beurteilung entspricht die Jahresrechnung für das am 31. Dezember 2018 abgeschlossene Rechnungsjahr den gesetzlichen Vorschriften. Wir empfehlen die vorliegende Jahresrechnung zu genehmigen.

Ilanz, 17. April 2019

**CONFIDAR TREUHAND AG**

  
Gion Friberg  
Martin Caduff