



Auf Kopfsteinplaster gelangt man durch das Rote Tor nach Fussau, dem ehemaligen Stadtgraben.

# Jahresrechnung 2022 Quen annual

## Bilanz per 31. Dezember 2022

Nummer	Bilanz	01.01.2022	Zuwachs	Abgang	31.12.2022
	<b>AKTIVEN</b>	<b>69'883'806.60</b>	<b>148'441'482.44</b>	<b>151'855'173.66</b>	<b>66'470'115.38</b>
10	<b>Finanzvermögen</b>	<b>39'817'690.76</b>	<b>140'123'722.13</b>	<b>146'290'009.97</b>	<b>33'651'402.92</b>
100	<b>Flüssige Mittel</b>	<b>3'727'040.06</b>	<b>82'887'434.27</b>	<b>85'573'510.60</b>	<b>1'040'963.73</b>
1000	<b>Kasse</b>	<b>5'695.80</b>	<b>3'436.20</b>	<b>700.00</b>	<b>8'432.00</b>
10000	<b>Hauptkasse</b>	<b>5'695.80</b>	<b>3'436.20</b>	<b>700.00</b>	<b>8'432.00</b>
10000.00	Kassa Ilanz	4'575.80	2'636.20		7'212.00
10000.01	Kassa Infrastruktur	1'120.00	800.00	700.00	1'220.00
1001	<b>Post</b>	<b>472'016.32</b>	<b>5'186'905.51</b>	<b>5'589'211.56</b>	<b>69'710.27</b>
10010	<b>Post-Geschäftskonten</b>	<b>472'016.32</b>	<b>5'186'905.51</b>	<b>5'589'211.56</b>	<b>69'710.27</b>
10010.01	Postcheck 70-799-6	472'016.32	5'186'905.51	5'589'211.56	69'710.27
1002	<b>Bank</b>	<b>3'248'275.94</b>	<b>74'579'199.46</b>	<b>76'864'936.54</b>	<b>962'538.86</b>
10020	<b>Bankkontokorrente</b>	<b>3'248'275.94</b>	<b>74'579'199.46</b>	<b>76'864'936.54</b>	<b>962'538.86</b>
10020.01	KK GKB CH 299.227.200	2'947'012.63	39'911'980.76	42'035'010.33	823'983.06
10020.02	KK UBS 208-801456.B1E	2'259.75	10'139'430.05	10'052'135.35	89'554.45
10020.03	KK RB Surselva 034.9089.2	252'819.16	24'256'039.65	24'476'872.91	31'985.90
10020.04	KK RB Surselva 034.9080.6 "Runca"	2'199.15		48.00	2'151.15
10020.05	KK GKB 299.227.210 Armasuisse/Pro Natura	29'117.45		29'117.45	
10020.06	KK RB Surselva 034.9084.3 Kassa Schwimmbad	4'988.00	136'180.30	136'183.30	4'985.00
10020.07	KK RB Surselva 034.9089.4 Restaurant Schw.	4'988.00	135'568.70	135'568.70	4'988.00
10020.08	GKB CA 299.227.200 Forstdepot (Ilanz)	4'891.80		0.50	4'891.30
1003	<b>Kurzfristige Geldmarktanlagen</b>		<b>3'000'000.00</b>	<b>3'000'000.00</b>	
10030	<b>Kurzfristige Geldmarktanlagen</b>		<b>3'000'000.00</b>	<b>3'000'000.00</b>	
10030.01	Termingeldanlage GKB		3'000'000.00	3'000'000.00	
1004	<b>Debit- und Kreditkarten</b>	<b>1'052.00</b>	<b>117'893.10</b>	<b>118'662.50</b>	<b>282.60</b>
10040	<b>Debit- und Kreditkarten-Verkäufe</b>	<b>1'052.00</b>	<b>117'893.10</b>	<b>118'662.50</b>	<b>282.60</b>
10040.01	Kartenzahlungen Postfinance	88.00	21'288.75	21'376.75	
10040.02	Kartenzahlungen Raiffeisenbank	964.00	90'683.00	91'364.40	282.60
10040.03	Zahlungen TWINT		5'921.35	5'921.35	
101	<b>Forderungen</b>	<b>6'558'075.25</b>	<b>46'384'544.26</b>	<b>45'593'880.42</b>	<b>7'348'739.09</b>
1010	<b>Forderungen aus Lieferungen/L. Dritten</b>	<b>5'928'300.46</b>	<b>18'830'760.76</b>	<b>18'133'621.02</b>	<b>6'625'440.20</b>
10100	<b>Forderungen aus Lieferungen + Leistungen</b>	<b>5'903'800.46</b>	<b>18'804'631.96</b>	<b>18'109'121.02</b>	<b>6'599'311.40</b>
10100.01	Forderungen Sammelkonto	5'964'031.01	18'200'476.06	17'986'107.62	6'178'399.45
10100.02	Forderungen aus Vorjahr	4'769.45		892.15	3'877.30
10100.03	Guthaben Wasserverband Gruob		539'155.90		539'155.90
10100.99	Wertberichtigung auf Forderungen	-65'000.00	65'000.00	122'121.25	-122'121.25
10101	<b>Forderungen Verrechnungssteuer</b>	<b>24'500.00</b>	<b>26'128.80</b>	<b>24'500.00</b>	<b>26'128.80</b>
10101.01	Forderungen Verrechnungssteuer	24'500.00	26'128.80	24'500.00	26'128.80
1011	<b>Kontokorrente mit Dritten</b>	<b>40'453.20</b>	<b>3'024'633.16</b>	<b>3'059'616.47</b>	<b>5'469.89</b>
10110	<b>Kontokorrente mit Kanton und anderen Gemeinden</b>	<b>40'453.20</b>	<b>3'024'633.16</b>	<b>3'059'616.47</b>	<b>5'469.89</b>
10110.00	KK Kanton GR abx-tax	-34'837.65	2'973'593.75	3'026'602.47	-87'846.37
10110.21	KK Kanton GR Host Ilanz	36'982.93	51'039.41	33'014.00	55'008.34
10110.22	KK Kanton GR Host Castrisch	3'375.22			3'375.22
10110.30	KK Kanton GR Host Ruschein	34'932.70			34'932.70
1012	<b>Steuerforderungen</b>	<b>583'975.87</b>	<b>12'760'103.43</b>	<b>12'555'103.10</b>	<b>788'976.20</b>
10120	<b>Forderungen Gemeindesteuern</b>	<b>583'975.87</b>	<b>12'760'103.43</b>	<b>12'555'103.10</b>	<b>788'976.20</b>
10120.00	Forderungen Gemeindesteuern Ilanz/Glion	633'975.87	12'704'795.58	12'529'795.25	808'976.20
10120.10	Forderungen Gemeindesteuern Ruschein		5'307.85	5'307.85	
10120.99	Wertberichtigung auf Forderungen Gemeindesteuern	-50'000.00	50'000.00	20'000.00	-20'000.00
1014	<b>Transferforderungen</b>	<b>5'345.72</b>	<b>11'769'050.01</b>	<b>11'845'542.93</b>	<b>-71'147.20</b>
10140	<b>Transferforderungen</b>	<b>5'345.72</b>	<b>11'769'050.01</b>	<b>11'845'542.93</b>	<b>-71'147.20</b>
10140.01	Durchlaufende Beiträge	7'606.12	11'416'069.70	11'485'211.87	-61'536.05
10140.02	Durchlaufkonto Intern MWST		336'078.91	336'078.91	
10140.03	Durchlaufkonto Debitoren	-2'260.40	16'901.40	24'252.15	-9'611.15
1019	<b>Übrige Forderungen</b>		<b>-3.10</b>	<b>-3.10</b>	
10192	<b>MWST-Vorsteuerguthaben</b>		<b>-3.10</b>	<b>-3.10</b>	
10192.41	MWST-VST Schwimmbad ER 7.7%		-3.10	-3.10	
102	<b>Kurzfristige Finanzanlagen</b>	<b>5'884'000.00</b>	<b>270'000.00</b>	<b>3'642'680.00</b>	<b>2'511'320.00</b>
1020	<b>Kurzfristige Darlehen</b>	<b>5'884'000.00</b>	<b>270'000.00</b>	<b>3'642'680.00</b>	<b>2'511'320.00</b>
10200	<b>Kurzfristige Darlehen FV</b>	<b>5'884'000.00</b>	<b>270'000.00</b>	<b>3'642'680.00</b>	<b>2'511'320.00</b>
10200.01	Darlehen Wohnbaugen. Grüneck	289'000.00			289'000.00
10200.02	Darlehen US Schluin/Ilanz	70'000.00		5'000.00	65'000.00
10200.03	Darlehen Alters- und Pflegeheim Ilanz	2'037'680.00		1'037'680.00	1'000'000.00

## Bilanz per 31. Dezember 2022

Nummer	Bilanz	01.01.2022	Zuwachs	Abgang	31.12.2022
10200.04	Einkauf Alters- und Pflegeheim Ilanz	987'320.00		100'000.00	887'320.00
10200.05	Wohnbaugenossenschaft Grüneck	2'500'000.00		2'500'000.00	
10200.06	Darlehen Spitex Foppa		250'000.00		250'000.00
10200.07	Darlehen Verein Schichtwechsel		20'000.00		20'000.00
<b>104</b>	<b>Aktive Rechnungsabgrenzungen</b>	<b>10'968'819.95</b>	<b>10'556'444.00</b>	<b>10'327'864.95</b>	<b>11'197'399.00</b>
<b>1040</b>	<b>Aktive Rechnungsabgrenzungen Erfolgsrechnung</b>	<b>9'598'207.00</b>	<b>10'519'584.00</b>	<b>9'857'252.00</b>	<b>10'260'539.00</b>
<b>10400</b>	<b>Aktive Rechnungsabgrenzungen Erfolgsrechnung</b>	<b>9'598'207.00</b>	<b>10'519'584.00</b>	<b>9'857'252.00</b>	<b>10'260'539.00</b>
10400.00	Aktive Rechnungsabgrenzung ER	9'598'207.00	10'519'584.00	9'857'252.00	10'260'539.00
<b>1046</b>	<b>Aktive Rechnungsabgrenzung Investitionsrechnung</b>	<b>1'370'612.95</b>	<b>36'860.00</b>	<b>470'612.95</b>	<b>936'860.00</b>
<b>10460</b>	<b>Aktive Rechnungsabgrenzung Investitionsrechnung</b>	<b>1'370'612.95</b>	<b>36'860.00</b>	<b>470'612.95</b>	<b>936'860.00</b>
10460.00	Aktive Rechnungsabgrenzung IR	1'370'612.95	36'860.00	470'612.95	936'860.00
<b>106</b>	<b>Vorräte und angefangene Arbeiten</b>	<b>130'204.50</b>	<b>21'299.60</b>	<b>57'015.00</b>	<b>94'489.10</b>
<b>1060</b>	<b>Handelswaren</b>	<b>130'204.50</b>	<b>21'299.60</b>	<b>57'015.00</b>	<b>94'489.10</b>
<b>10600</b>	<b>Handelswaren</b>	<b>130'204.50</b>	<b>21'299.60</b>	<b>57'015.00</b>	<b>94'489.10</b>
10600.01	Vorrat Kehrlichtmarken/-säcke	8'168.00		5'858.00	2'310.00
10600.02	Vorrat Benzin Tankstelle Riein	17'602.00		10'781.00	6'821.00
10600.03	Vorrat Holz Forstbetrieb	12'712.00	3'831.00		16'543.00
10600.04	Vorrat Heizöl	91'722.50	17'468.60	40'376.00	68'815.10
<b>108</b>	<b>Sachanlagen FV</b>	<b>12'549'551.00</b>	<b>4'000.00</b>	<b>1'095'059.00</b>	<b>11'458'492.00</b>
<b>1080</b>	<b>Grundstücke FV</b>	<b>5'329'051.00</b>	<b>4'000.00</b>	<b>551'059.00</b>	<b>4'781'992.00</b>
<b>10800</b>	<b>Grundstücke FV</b>	<b>5'329'051.00</b>	<b>4'000.00</b>	<b>551'059.00</b>	<b>4'781'992.00</b>
10800.01	Grundstücke FV	4'573'051.00	4'000.00	551'059.00	4'025'992.00
10801.01	Grundstücke FV mit Baurechten	756'000.00			756'000.00
<b>1084</b>	<b>Gebäude FV</b>	<b>7'220'500.00</b>		<b>544'000.00</b>	<b>6'676'500.00</b>
<b>10840</b>	<b>Gebäude FV</b>	<b>7'220'500.00</b>		<b>544'000.00</b>	<b>6'676'500.00</b>
10840.01	Gebäude FV	7'220'500.00		544'000.00	6'676'500.00
<b>14</b>	<b>Verwaltungsvermögen</b>	<b>30'066'115.84</b>	<b>8'317'760.31</b>	<b>5'565'163.69</b>	<b>32'818'712.46</b>
<b>140</b>	<b>Sachanlagen VV</b>	<b>25'257'301.11</b>	<b>8'193'962.31</b>	<b>5'272'449.69</b>	<b>28'178'813.73</b>
<b>1401</b>	<b>Strassen / Verkehrswege</b>	<b>9'597'214.76</b>	<b>1'853'839.25</b>	<b>411'179.00</b>	<b>11'039'875.01</b>
<b>14010</b>	<b>Strassen / Verkehrswege</b>	<b>9'597'214.76</b>	<b>1'853'839.25</b>	<b>411'179.00</b>	<b>11'039'875.01</b>
14010.01	Strassen / Verkehrswege	11'007'765.26	1'853'839.25		12'861'604.51
14010.99	WB Strassen / Verkehrswege	-1'410'550.50		411'179.00	-1'821'729.50
<b>1402</b>	<b>Wasserbau</b>	<b>95'351.85</b>		<b>2'325.00</b>	<b>93'026.85</b>
<b>14020</b>	<b>Wasserbau</b>	<b>95'351.85</b>		<b>2'325.00</b>	<b>93'026.85</b>
14020.01	Wasserbau	116'248.50			116'248.50
14020.99	WB Wasserbau	-20'896.65		2'325.00	-23'221.65
<b>1403</b>	<b>Übrige Tiefbauten</b>	<b>3'890'190.35</b>	<b>1'047'516.47</b>	<b>765'733.15</b>	<b>4'171'973.67</b>
<b>14030</b>	<b>Tiefbauten allgemeiner Haushalt</b>	<b>1'445'554.60</b>	<b>40'937.25</b>	<b>96'166.25</b>	<b>1'390'325.60</b>
14030.01	Tiefbauten Allgm. Haushalt	1'660'213.60	40'937.25		1'701'150.85
14030.99	WB Tiefbauten Allgm. Haushalt	-214'659.00		96'166.25	-310'825.25
<b>14031</b>	<b>Tiefbauten Wasserversorgung</b>	<b>1'429'991.80</b>	<b>752'528.09</b>	<b>300'618.80</b>	<b>1'881'901.09</b>
14031.01	Tiefbauten Wasserversorgung	2'089'862.04	752'528.09	235'688.80	2'606'701.33
14031.99	WB Tiefbauten Wasserversorgung	-659'870.24		64'930.00	-724'800.24
<b>14032</b>	<b>Tiefbauten Abwasserbeseitigung</b>	<b>1'014'643.95</b>	<b>254'051.13</b>	<b>368'948.10</b>	<b>899'746.98</b>
14032.01	Tiefbauten Abwasserbeseitigung	2'243'679.47	254'051.13	328'234.10	2'169'496.50
14032.99	WB Tiefbauten Abwasserbeseitigung	-1'229'035.52		40'714.00	-1'269'749.52
<b>1404</b>	<b>Hochbauten</b>	<b>5'491'391.57</b>	<b>221'786.45</b>	<b>252'053.48</b>	<b>5'461'124.54</b>
<b>14040</b>	<b>Hochbauten allgemeiner Haushalt</b>	<b>5'491'391.57</b>	<b>221'786.45</b>	<b>252'053.48</b>	<b>5'461'124.54</b>
14040.01	Hochbauten allgemeiner Haushalt	6'439'222.57	221'786.45		6'661'009.02
14040.99	WB Hochbauten allgemeiner Haushalt	-947'831.00		252'053.48	-1'199'884.48
<b>1406</b>	<b>Mobilien VV</b>	<b>1'209'614.16</b>	<b>304'192.50</b>	<b>313'824.39</b>	<b>1'199'982.27</b>
<b>14060</b>	<b>Mobilien allgemeiner Haushalt</b>	<b>1'209'614.16</b>	<b>304'192.50</b>	<b>313'824.39</b>	<b>1'199'982.27</b>
14060.01	Mobilien, Ausstattung, Fahrzeuge	2'695'093.31	304'192.50		2'999'285.81
14060.99	WB Mobilien, Ausstattung, Fahrzeuge	-1'485'479.15		313'824.39	-1'799'303.54
<b>1407</b>	<b>Anlagen im Bau VV</b>	<b>4'973'538.42</b>	<b>4'766'627.64</b>	<b>3'527'334.67</b>	<b>6'212'831.39</b>
<b>14070</b>	<b>Anlagen im Bau VV allgemeiner Haushalt</b>	<b>4'973'538.42</b>	<b>4'766'627.64</b>	<b>3'527'334.67</b>	<b>6'212'831.39</b>
14070.01	Anlagen im Bau, Allgemeiner Haushalt	4'973'538.42	4'766'627.64	3'527'334.67	6'212'831.39
<b>142</b>	<b>Immaterielle Anlagen</b>	<b>1'389'308.68</b>	<b>123'798.00</b>	<b>288'714.00</b>	<b>1'224'392.68</b>
<b>1429</b>	<b>Übrige immaterielle Anlagen</b>	<b>1'389'308.68</b>	<b>123'798.00</b>	<b>288'714.00</b>	<b>1'224'392.68</b>

## Bilanz per 31. Dezember 2022

Nummer	Bilanz	01.01.2022	Zuwachs	Abgang	31.12.2022
<b>14290</b>	<b>Übrige immaterielle Anlagen allgemeiner Haushalt</b>	<b>1'389'308.68</b>	<b>123'798.00</b>	<b>288'714.00</b>	<b>1'224'392.68</b>
14290.01	Übrige immaterielle Anlagen allgemeiner	1'700'160.68	100'000.00		1'800'160.68
14290.99	WB übrige immaterielle Anlagen allgemein	-310'852.00	23'798.00	288'714.00	-575'768.00
<b>145</b>	<b>Beteiligungen</b>	<b>3'419'506.05</b>		<b>4'000.00</b>	<b>3'415'506.05</b>
<b>1455</b>	<b>Beteiligungen an private Unternehmungen</b>	<b>3'419'506.05</b>		<b>4'000.00</b>	<b>3'415'506.05</b>
<b>14550</b>	<b>Beteiligungen an priv. Unternehmungen</b>	<b>3'419'506.05</b>		<b>4'000.00</b>	<b>3'415'506.05</b>
14550.01	Beteiligungen an priv. Unternehmungen	3'419'506.05		4'000.00	3'415'506.05

## Bilanz per 31. Dezember 2022

Nummer	Bilanz	01.01.2022	Zuwachs	Abgang	31.12.2022
	<b>PASSIVEN</b>	<b>69'883'806.60</b>	<b>33'905'710.57</b>	<b>37'319'401.79</b>	<b>66'470'115.38</b>
20	<b>Fremdkapital</b>	<b>23'368'661.62</b>	<b>30'961'531.39</b>	<b>36'370'254.38</b>	<b>17'959'938.63</b>
200	<b>Laufende Verbindlichkeiten</b>	<b>3'199'901.67</b>	<b>30'644'462.14</b>	<b>30'360'299.48</b>	<b>3'484'064.33</b>
2000	<b>... aus Lieferungen/Leistungen von Dritten</b>	<b>3'048'761.65</b>	<b>29'099'788.85</b>	<b>28'792'644.15</b>	<b>3'355'906.35</b>
20000	<b>... aus Lieferungen/Leistungen von Dritten</b>	<b>3'048'761.65</b>	<b>25'144'960.10</b>	<b>24'837'815.40</b>	<b>3'355'906.35</b>
20000.01	Kreditoren Sammelkonto	3'048'761.65	25'144'960.10	24'837'815.40	3'355'906.35
20001	<b>Kreditoren Sozial- und Personalversicherungen</b>		<b>3'954'828.75</b>	<b>3'954'828.75</b>	
20001.01	Sozialversicherungen (AHW/ALV/FAK)		1'644'732.25	1'644'732.25	
20001.02	Krankentaggeldversicherung		169'879.90	169'879.90	
20001.03	Pensionskasse Integral		798'655.10	798'655.10	
20001.04	Pensionskasse Lehrer		1'126'456.70	1'126'456.70	
20001.05	Pensionskasse Musik und Bildung		15'999.55	15'999.55	
20001.06	SUVA		70'505.25	70'505.25	
20001.07	UVG+UVGZ		125'921.00	125'921.00	
20001.08	Quellensteuer		2'679.00	2'679.00	
2001	<b>Kontokorrente mit Dritten</b>	<b>57'284.05</b>	<b>1'142'205.00</b>	<b>1'121'640.45</b>	<b>77'848.60</b>
20010	<b>Kontokorrente mit Kanton und anderen Gemeinden</b>	<b>57'284.05</b>	<b>1'142'205.00</b>	<b>1'121'640.45</b>	<b>77'848.60</b>
20010.52	Kath. Kirchgemeinde Ilanz (Luven/Schnaus)	23'521.25	478'254.30	465'518.80	36'256.75
20010.53	Evang. Kirchgemeinde Ilanz (Ladir/Ruschein)	18'571.80	204'184.20	202'689.50	20'066.50
20010.54	Kant. evang. Kirchgemeinde Ilanz (Ladir/Ruschein)	3'830.70	42'035.05	41'729.95	4'135.80
20010.55	Kath. Kirchgemeinde C/R/S	3'103.30	56'536.35	54'620.85	5'018.80
20010.56	Evang. Kirchgemeinde C/R/S	1'137.50	62'662.85	61'217.90	2'582.45
20010.57	Kant. evang. Kirchgemeinde C/R/S	238.00	12'896.50	12'600.25	534.25
20010.58	Kath. Kirchgemeinde Lumnezia (Duvin/Pitasch)	1.25	2'439.55	2'404.10	36.70
20010.59	Evang. Kirchgemeinde Duvin	203.70	7'695.05	7'846.35	52.40
20010.60	Kant. evang. Kirchgemeinde Duvin	42.90	1'584.55	1'615.55	11.90
20010.61	Kath. Kirchgemeinde Ladir	13.90	15'106.65	14'864.15	256.40
20010.62	Evang. Kirchgemeinde Luven	999.55	22'460.05	22'940.95	518.65
20010.63	Kant. evang. Kirchgemeinde Luven	205.80	4'627.90	4'726.40	107.30
20010.64	Kath. Kirchgemeinde P/R/R/S	2'478.35	178'174.90	174'654.60	5'998.65
20010.65	Evang. Kirchgemeinde Waltensburg (P/R/S)	312.60	18'360.90	18'513.75	159.75
20010.66	Kant. evang. Kirchgemeinde Waltensburg (P/R/S)	65.40	3'779.45	3'812.20	32.65
20010.67	Evang. Kirchgemeinde Pitasch	438.65	15'770.55	15'861.55	347.65
20010.68	Kant. evang. Kirchgemeinde Pitasch	90.45	3'247.80	3'266.90	71.35
20010.69	Evang. Kirchgemeinde Schnaus	1'682.10	10'273.65	10'579.55	1'376.20
20010.70	Kant. evang. Kirchgemeinde Schnaus	346.85	2'114.75	2'177.15	284.45
2002	<b>Steuern</b>	<b>79'414.52</b>	<b>401'668.29</b>	<b>445'314.88</b>	<b>35'767.93</b>
20022	<b>Steuerschulden MWST</b>	<b>79'414.52</b>	<b>401'668.29</b>	<b>445'314.88</b>	<b>35'767.93</b>
20022.01	MWST-Umsatzsteuer Wasserversorgung ER 7.7%		-0.10	-0.10	
20022.11	MWST-Umsatzsteuer Abwasserbeseitigung ER 7.7%		-0.50	-0.50	
20022.21	MWST-Umsatzsteuer Abfallbewirtschaftung ER 7.7%		6'688.85	6'688.85	
20022.31	MWST-Umsatzsteuer Elektrizitätswerk ER 7.7%		-5.15	-5.15	
20022.41	MWST-Umsatzsteuer Schwimmbad ER 7.7%		-14.80	-14.80	
20022.80	MWST Abrechnungskonto	79'414.52	394'999.99	438'646.58	35'767.93
2006	<b>Depotgelder und Kautionen</b>	<b>14'441.45</b>	<b>800.00</b>	<b>700.00</b>	<b>14'541.45</b>
20060	<b>Depotgelder und Kautionen</b>	<b>14'441.45</b>	<b>800.00</b>	<b>700.00</b>	<b>14'541.45</b>
20060.01	Schlüsseldepot	11'585.00	800.00	700.00	11'685.00
20060.02	Mietkautionen	1'556.45			1'556.45
20060.03	Schlüsseldepot Seilbahn Signina	1'300.00			1'300.00
204	<b>Passive Rechnungsabgrenzung</b>	<b>850'960.65</b>	<b>278'412.95</b>	<b>850'960.65</b>	<b>278'412.95</b>
2040	<b>Passive Rechnungsabgrenzungen Erfolgsrechnung</b>	<b>295'234.70</b>	<b>256'649.40</b>	<b>295'234.70</b>	<b>256'649.40</b>
20400	<b>Passive Rechnungsabgrenzungen Erfolgsrechnung</b>	<b>295'234.70</b>	<b>256'649.40</b>	<b>295'234.70</b>	<b>256'649.40</b>
20400.00	Passive Rechnungsabgrenzung ER	295'234.70	256'649.40	295'234.70	256'649.40
2046	<b>Passive Rechnungsabgrenzung IR</b>	<b>555'725.95</b>	<b>21'763.55</b>	<b>555'725.95</b>	<b>21'763.55</b>
20460	<b>Passive Rechnungsabgrenzung Investitionsrechnung</b>	<b>555'725.95</b>	<b>21'763.55</b>	<b>555'725.95</b>	<b>21'763.55</b>
20460.00	Passive Rechnungsabgrenzung IR	555'725.95	21'763.55	555'725.95	21'763.55
205	<b>Kurzfristige Rückstellungen</b>	<b>25'000.00</b>		<b>25'000.00</b>	
2051	<b>... für andere Ansprüche des Personal</b>	<b>25'000.00</b>		<b>25'000.00</b>	
20510	<b>... für andere Ansprüche des Personals</b>	<b>25'000.00</b>		<b>25'000.00</b>	
20510.01	Rückstellung für Sozialpläne/Streitfälle	25'000.00		25'000.00	
206	<b>Langfristige Finanzverbindlichkeiten</b>	<b>19'021'032.00</b>	<b>32'584.00</b>	<b>5'053'616.00</b>	<b>14'000'000.00</b>
2064	<b>Darlehen, Schuldscheine</b>	<b>19'000'000.00</b>	<b>23'600.00</b>	<b>5'023'600.00</b>	<b>14'000'000.00</b>
20640	<b>Langfristige Darlehen</b>	<b>19'000'000.00</b>	<b>23'600.00</b>	<b>5'023'600.00</b>	<b>14'000'000.00</b>
20640.01	Postfinance PF 004956	5'000'000.00	11'000.00	5'011'000.00	
20640.02	Postfinance PF 004957	4'000'000.00	11'600.00	11'600.00	4'000'000.00
20640.05	Postfinance PF 006156	10'000'000.00	1'000.00	1'000.00	10'000'000.00

## Bilanz per 31. Dezember 2022

Nummer	Bilanz	01.01.2022	Zuwachs	Abgang	31.12.2022
<b>2069</b>	<b>Übrige langfristige Finanzverbindlichk.</b>	<b>21'032.00</b>	<b>8'984.00</b>	<b>30'016.00</b>	
<b>20690</b>	<b>Übrige langfristige Finanzverbindlichk.</b>	<b>21'032.00</b>	<b>8'984.00</b>	<b>30'016.00</b>	
20690.02	IH-Darlehen ARA Sablun (Rueun+Siat)	14'032.00	8'984.00	23'016.00	
20690.03	LKG, Investitionskredit Alp Schnaus	7'000.00		7'000.00	
<b>209</b>	<b>Verbindlichkeiten gegenüber Spezialfinanzierungen und F..</b>	<b>271'767.30</b>	<b>6'072.30</b>	<b>80'378.25</b>	<b>197'461.35</b>
<b>2090</b>	<b>Verbindlichkeiten gegenüber Spezialfinanzierungen im Fre..</b>		<b>6'072.30</b>		<b>6'072.30</b>
<b>20900</b>	<b>Verbindlichkeiten gegenüber Spezialfinanzierungen im Fre..</b>		<b>6'072.30</b>		<b>6'072.30</b>
20900.01	Mehrwertausgleich		6'072.30		6'072.30
<b>2091</b>	<b>Verbindlichkeiten gegenüber Fonds im FK</b>	<b>271'767.30</b>		<b>80'378.25</b>	<b>191'389.05</b>
<b>20910</b>	<b>Verbindlichkeiten gegenüber Fonds im FK</b>	<b>271'767.30</b>		<b>80'378.25</b>	<b>191'389.05</b>
20910.01	Ersatzabgaben für Schutzraumbauten	220'502.15		45'799.95	174'702.20
20910.02	Forstdepositum	4'891.80			4'891.80
20910.03	Ersatzmassnahmen Anschluss Lugnezstrasse	17'015.90		5'220.85	11'795.05
20910.04	Armasuisse/Pro Natura Sperrkonto	29'357.45		29'357.45	
<b>29</b>	<b>Eigenkapital</b>	<b>46'515'144.98</b>	<b>2'944'179.18</b>	<b>949'147.41</b>	<b>48'510'176.75</b>
<b>290</b>	<b>(+) bzw. (-) gegenüber Spezialfinanzierungen</b>	<b>10'221'919.40</b>	<b>1'179'793.18</b>	<b>246'033.20</b>	<b>11'155'679.38</b>
<b>2900</b>	<b>Spezialfinanzierungen im EK</b>	<b>10'221'919.40</b>	<b>1'179'793.18</b>	<b>246'033.20</b>	<b>11'155'679.38</b>
<b>29001</b>	<b>Verpflichtungen / Vorschüsse Wasserversorgung</b>	<b>4'207'368.14</b>	<b>800'790.77</b>		<b>5'008'158.91</b>
29001.01	Spezialfinanzierung Wasserversorgung	4'207'368.14	800'790.77		5'008'158.91
<b>29002</b>	<b>Verpflichtungen / Vorschüsse Abwasserbeseitigung</b>	<b>5'566'196.10</b>	<b>379'002.41</b>	<b>128'546.70</b>	<b>5'816'651.81</b>
29002.01	Spezialfinanzierung Abwasserbeseitigung	5'566'196.10	379'002.41	128'546.70	5'816'651.81
<b>29003</b>	<b>Verpflichtungen / Vorschüsse Abfallwirtschaft</b>	<b>-43'186.19</b>		<b>33'553.00</b>	<b>-76'739.19</b>
29003.01	Spezialfinanzierung Abfallwirtschaft	-43'186.19		33'553.00	-76'739.19
<b>29005</b>	<b>Verpflichtungen / Vorschüsse Meliorationswerke</b>	<b>491'541.35</b>		<b>83'933.50</b>	<b>407'607.85</b>
29005.01	Verpflichtungskonto Meliorationswerke	246'701.54		80'000.00	166'701.54
29005.02	Verpflichtungskonto Meliorationswerk Schnaus	58'912.10			58'912.10
29005.03	Verpflichtungskonto Meliorationswerk Pigniu	185'927.71		3'933.50	181'994.21
<b>293</b>	<b>Vorfinanzierungen</b>	<b>2'000'000.00</b>	<b>1'000'000.00</b>		<b>3'000'000.00</b>
<b>2930</b>	<b>Vorfinanzierungen</b>	<b>2'000'000.00</b>	<b>1'000'000.00</b>		<b>3'000'000.00</b>
<b>29300</b>	<b>Vorfinanzierungen allgemeiner Haushalt</b>	<b>2'000'000.00</b>	<b>1'000'000.00</b>		<b>3'000'000.00</b>
29300.01	Vorfinanzierung Erneuerung Bahnhof- und Postautoplatz	2'000'000.00			2'000'000.00
29300.02	Vorfinanzierung Neubau Feuerwehrlokal		400'000.00		400'000.00
29300.03	Vorfinanzierung Neubau Werkhof		600'000.00		600'000.00
<b>299</b>	<b>Bilanzüberschuss/-fehlbetrag</b>	<b>34'293'225.58</b>	<b>764'386.00</b>	<b>703'114.21</b>	<b>34'354'497.37</b>
<b>2990</b>	<b>Jahresergebnis</b>	<b>703'114.21</b>	<b>61'271.79</b>	<b>703'114.21</b>	<b>61'271.79</b>
<b>29900</b>	<b>Jahresergebnis</b>	<b>703'114.21</b>	<b>61'271.79</b>	<b>703'114.21</b>	<b>61'271.79</b>
29900.00	Jahresergebnis	703'114.21	61'271.79	703'114.21	61'271.79
<b>2999</b>	<b>Kumulierte Ergebnisse der Vorjahre</b>	<b>33'590'111.37</b>	<b>703'114.21</b>		<b>34'293'225.58</b>
<b>29990</b>	<b>Kumulierte Ergebnisse der Vorjahre</b>	<b>33'590'111.37</b>	<b>703'114.21</b>		<b>34'293'225.58</b>
29990.00	Bilanzüberschuss	33'590'111.37	703'114.21		34'293'225.58

## Ergebnis 1.1.2022–31.12.2022

Erfolgs- und Finanzierungsausweis		Rechnung 2022	Budget 2022	Rechnung 2021
<b>ERFOLGSRECHNUNG</b>				
<b>Betrieblicher Aufwand</b>				
30	Personalaufwand	13'889'106.80	13'735'300	13'397'071.00
31	Sach- und übriger Betriebsaufwand	7'624'793.65	8'732'100	7'983'809.80
33	Abschreibungen Verwaltungsvermögen	1'446'108.12	1'389'500	1'294'961.15
35	Einlagen in Fonds und Spezialfinanzierungen	1'185'865.48	86'600	265'480.75
36	Transferaufwand	5'990'072.95	6'114'800	5'796'325.50
37	Durchlaufende Beiträge	0.00	0	0.00
	<b>Total Betrieblicher Aufwand</b>	<b>30'135'947.00</b>	<b>30'058'300</b>	<b>28'737'648.20</b>
<b>Betrieblicher Ertrag</b>				
40	Fiskalertrag	16'303'566.90	15'215'000	14'033'536.60
41	Regalien und Konzessionen	1'946'057.84	2'188'700	2'196'948.02
42	Entgelte	5'376'705.16	5'105'800	5'421'964.23
43	Verschiedene Erträge	296'605.91	276'200	201'208.68
45	Entnahmen aus Fonds und Spezialfinanzierungen	326'411.45	631'000	237'572.58
46	Transferertrag	6'445'641.22	5'515'900	6'398'103.13
47	Durchlaufende Beiträge	0.00	0	0.00
	<b>Total Betrieblicher Ertrag</b>	<b>30'694'988.48</b>	<b>28'932'600</b>	<b>28'489'333.24</b>
	<b>Ergebnis aus betrieblicher Tätigkeit</b>	<b>559'041.48</b>	<b>-1'125'700</b>	<b>-248'314.96</b>
34	Finanzaufwand	780'824.04	133'500	148'409.89
44	Finanzertrag	1'283'054.35	1'283'600	1'099'839.06
	<b>Ergebnis aus Finanzierung</b>	<b>502'230.31</b>	<b>1'150'100</b>	<b>951'429.17</b>
	<b>Operatives Ergebnis</b>	<b>1'061'271.79</b>	<b>24'400</b>	<b>703'114.21</b>
38	Ausserordentlicher Aufwand	1'000'000.00	0	0.00
48	Ausserordentlicher Ertrag	0.00	0	0.00
	<b>Ausserordentliches Ergebnis</b>	<b>-1'000'000.00</b>	<b>0</b>	<b>0.00</b>
	<b>Gesamtergebnis Erfolgsrechnung</b>	<b>61'271.79</b>	<b>24'400</b>	<b>703'114.21</b>
	( + = Ertragsüberschuss / - = Aufwandüberschuss )			

## Erfolgsrechnung 1.1.2022–31.12.2022

Erfolgsrechnung Artengliederung		Rechnung 2022		Budget 2022		Rechnung 2021	
	Aufwand	Ertrag	Aufwand	Ertrag	Aufwand	Ertrag	
	<b>ERFOLGSRECHNUNG</b>	<b>34'181'845.83</b>	<b>34'181'845.83</b>	<b>32'364'800</b>	<b>32'389'200</b>	<b>31'791'672.05</b>	<b>31'791'672.05</b>
	Nettoergebnis			24'400			
<b>3</b>	<b>Aufwand</b>	<b>34'120'574.04</b>		<b>32'364'800</b>		<b>31'088'557.84</b>	
<b>30</b>	<b>Personalaufwand</b>	<b>13'889'106.80</b>		<b>13'735'300</b>		<b>13'397'071.00</b>	
<b>300</b>	<b>Behörden und Kommissionen</b>	<b>296'899.80</b>		<b>294'200</b>		<b>297'342.00</b>	
3000	Löhne, Tag- und Sitzungsgelder	296'899.80		294'200		297'342.00	
<b>301</b>	<b>Löhne des Verwaltungs-+ Betriebspersonal</b>	<b>5'459'867.40</b>		<b>5'483'600</b>		<b>5'333'266.55</b>	
3010	Löhne des Verwaltungs-+ Betriebspersonal	5'459'867.40		5'483'600		5'333'266.55	
<b>302</b>	<b>Löhne der Lehrkräfte</b>	<b>5'779'342.70</b>		<b>5'646'800</b>		<b>5'671'025.20</b>	
3020	Löhne der Lehrkräfte	5'779'342.70		5'646'800		5'671'025.20	
<b>303</b>	<b>Temporäre Arbeitskräfte</b>	<b>28'867.60</b>		<b>20'000</b>		<b>31'305.50</b>	
3030	Temporäre Arbeitskräfte	28'867.60		20'000		31'305.50	
<b>305</b>	<b>Arbeitgeberbeiträge</b>	<b>2'099'442.50</b>		<b>2'072'700</b>		<b>1'922'446.65</b>	
3050	AG-Beiträge AHV,IV,EO,ALV VV-Kosten	887'604.65		892'000		871'759.35	
3052	AG-Beiträge an Pensionskassen	1'062'177.35		1'022'000		893'491.55	
3053	AG-Beiträge an Unfallversicherungen	64'735.90		74'900		74'438.50	
3055	AG-Beiträge an KK-Taggeldversicherungen	84'924.60		83'800		82'757.25	
<b>306</b>	<b>Arbeitgeberleistungen</b>	<b>19'238.60</b>					
3061	Renten oder Rentenanteile	19'238.60					
<b>309</b>	<b>Übriger Personalaufwand</b>	<b>205'448.20</b>		<b>218'000</b>		<b>141'685.10</b>	
3090	Aus- + Weiterbildung des Personals	123'101.45		187'000		122'979.10	
3099	Übriger Personalaufwand	82'346.75		31'000		18'706.00	
<b>31</b>	<b>Sach- und Übriger Betriebsaufwand</b>	<b>7'624'793.65</b>		<b>8'732'100</b>		<b>7'983'809.80</b>	
<b>310</b>	<b>Material- und Warenaufwand</b>	<b>841'808.95</b>		<b>815'800</b>		<b>804'812.25</b>	
3100	Büromaterial	86'489.25		76'300		100'169.20	
3101	Betriebs-, Verbrauchsmaterial	423'160.45		446'300		410'910.80	
3102	Drucksachen, Publikationen	117'624.50		106'000		119'679.40	
3104	Lehrmittel	74'485.20		87'200		72'794.90	
3105	Lebensmittel	140'049.55		100'000		101'257.95	
<b>311</b>	<b>Nicht aktivierbare Anlagen</b>	<b>323'665.20</b>		<b>377'700</b>		<b>389'441.05</b>	
3110	Büromöbel und -geräte	10'074.95		18'500		31'492.90	
3111	Maschinen, Geräte, Fahrzeuge	228'628.05		277'500		317'788.10	
3112	Kleider, Wäsche, Vorhänge	38'301.45		39'700		25'612.30	
3119	Übrige nicht aktivierbare Anlagen	46'660.75		42'000		14'547.75	
<b>312</b>	<b>Ver- und Entsorgung Liegenschaften VV</b>	<b>993'825.00</b>		<b>1'110'400</b>		<b>991'664.30</b>	
3120	Ver- und Entsorgung Liegenschaften VV	993'825.00		1'110'400		991'664.30	
<b>313</b>	<b>Dienstleistungen und Honorare</b>	<b>2'110'737.00</b>		<b>2'092'100</b>		<b>2'031'459.75</b>	
3130	Dienstleistungen Dritter	1'109'862.30		990'800		1'160'221.23	
3131	Planungen und Projektierungen Dritter	23'612.00		50'000		43'267.95	
3132	Honorare ext. Berater, Gutachter, Fachexp.	214'233.40		239'500		177'059.80	
3133	Informatik-Nutzungsaufwand	579'497.95		617'900		499'199.82	
3134	Sachversicherungsprämien	182'907.70		193'300		151'710.95	
3137	Steuern und Abgaben	623.65		600			
<b>314</b>	<b>Baulicher Unterhalt und betrieblicher Unterhalt</b>	<b>2'504'253.29</b>		<b>3'486'900</b>		<b>3'030'390.80</b>	
3140	Unterhalt Grundstücken	739'948.55		759'900		598'558.15	
3141	Unterhalt Strassen / Verkehrswege	1'067'885.10		991'300		1'373'568.50	
3143	Unterhalt Tiefbauten	353'556.74		1'336'500		745'934.05	
3144	Unterhalt Hochbauten, Gebäude	342'862.90		399'200		312'330.10	
<b>315</b>	<b>Unterhalt Mobilien + immat. Anlagen</b>	<b>292'799.30</b>		<b>269'000</b>		<b>270'114.45</b>	
3151	Apparate, Maschinen, Geräte, Fz,Werkzeug	292'799.30		269'000		270'114.45	
<b>316</b>	<b>Mieten, Leasing, Pachten, Benützungsgb.</b>	<b>110'377.70</b>		<b>107'100</b>		<b>110'944.80</b>	
3160	Miete und Pacht Liegenschaften	108'577.70		103'300		108'844.80	
3161	Mieten, Benützungskosten Anlagen	1'800.00		2'800		2'100.00	
3162	Raten für operatives Leasing			1'000			
<b>317</b>	<b>Spesenentschädigungen</b>	<b>319'632.45</b>		<b>394'000</b>		<b>301'367.70</b>	
3170	Reisekosten und Spesen	208'415.50		265'000		241'586.35	
3171	Exkursionen, Schulreisen und Lager	111'216.95		129'000		59'781.35	
<b>318</b>	<b>Wertberichtigungen auf Forderungen</b>	<b>60'202.10</b>		<b>30'000</b>		<b>25'506.50</b>	
3180	Wertberichtigungen auf Forderungen (Delkrederere)	27'121.25					
3181	Tatsächliche Forderungsverluste	33'080.85		30'000		25'506.50	
<b>319</b>	<b>Verschiedener Betriebsaufwand</b>	<b>67'492.66</b>		<b>49'100</b>		<b>28'108.20</b>	
3192	Abgeltung von Rechten	1'554.75		500		1'364.50	
3199	Übriger Betriebsaufwand	65'937.91		48'600		26'743.70	
<b>33</b>	<b>Abschreibungen Verwaltungsvermögen</b>	<b>1'446'108.12</b>		<b>1'389'500</b>		<b>1'294'961.15</b>	
<b>330</b>	<b>Abschreibungen Sachanlagen VV</b>	<b>1'446'108.12</b>		<b>1'389'500</b>		<b>1'294'961.15</b>	
3300	Ordentliche Abschreibungen Sachanlagen VV	1'446'108.12		1'389'500		1'294'961.15	



## Erfolgsrechnung 1.1.2022–31.12.2022

Erfolgsrechnung Artengliederung		Rechnung 2022		Budget 2022		Rechnung 2021	
	Aufwand	Ertrag	Aufwand	Ertrag	Aufwand	Ertrag	
<b>34</b>	<b>Finanzaufwand</b>		<b>133'500</b>		<b>148'409.89</b>		
<b>340</b>	<b>Zinsaufwand</b>		<b>24'000</b>		<b>23'600.00</b>		
3401	Verzinsung kurzfristige Finanzverbindlichkeiten		24'000		23'600.00		
<b>341</b>	<b>Realisierte Kursverluste</b>						
3410	Realisierte Kursverluste auf Finanzanlagen FV						
<b>343</b>	<b>Liegenschaftenaufwand Finanzvermögen</b>		<b>108'500</b>		<b>123'760.85</b>		
3430	Baulicher Unterhalt Liegenschaften FV		90'000		91'926.65		
3431	Nicht baulicher Unterhalt Liegensch. FV		16'500		31'785.40		
3439	Übriger Liegenschaftsaufwand FV		2'000		48.80		
<b>344</b>	<b>Wertberichtigung Anlagen FV</b>						
3441	Wertberichtigung Sachanlagen FV						
<b>349</b>	<b>Verschiedener Finanzaufwand</b>		<b>1'000</b>		<b>1'049.04</b>		
3499	Übriger Finanzaufwand		1'000		1'049.04		
<b>35</b>	<b>Einlagen in Fonds und Spezialfinanz.</b>		<b>86'600</b>		<b>265'480.75</b>		
<b>350</b>	<b>Einlagen in Fonds im Fremdkapital</b>						
3500	Einlagen in Spezialfinanzierungen des FK						
<b>351</b>	<b>Einlagen in Fonds + SpezFina im EK</b>		<b>86'600</b>		<b>265'480.75</b>		
3510	Einlagen in Spezialfinanzierungen des EK		86'600		265'480.75		
<b>36</b>	<b>Transferaufwand</b>		<b>6'114'800</b>		<b>5'796'325.50</b>		
<b>360</b>	<b>Ertragsanteile an Dritte</b>						
3601	Ertragsanteile an Kantone und Konkordate						
<b>361</b>	<b>Entschädigungen an Gemeinwesen</b>		<b>1'677'400</b>		<b>1'578'769.65</b>		
3611	Entschädigungen an den Kanton		258'000		228'109.50		
3612	Entschädigungen an Gemeinden und Gemeindeverbä..		1'419'400		1'350'660.15		
<b>363</b>	<b>Beiträge an Gemeinwesen und Dritte</b>		<b>4'437'400</b>		<b>4'217'555.85</b>		
3631	Beiträge an den Kanton		835'900		669'923.95		
3632	Beiträge an Gemeinden und Gemeindezweckverb		37'800		36'096.05		
3634	Beiträge an öffentliche Unternehmungen		245'600		242'230.30		
3635	Beiträge an private Unternehmungen		682'000		684'626.00		
3636	Beiträge an private Organismen ohne Erwerbszweck		1'536'200		1'537'679.85		
3637	Beiträge an private Haushalte		1'099'900		1'046'999.70		
<b>38</b>	<b>Ausserordentlicher Aufwand</b>		<b>1'000'000.00</b>				
<b>389</b>	<b>Einlagen in das Eigenkapital</b>						
3893	Einlagen in Vorfinanzierungen des EK						
<b>39</b>	<b>Interne Verrechnungen</b>		<b>2'173'000</b>		<b>2'202'499.75</b>		
<b>391</b>	<b>Dienstleistungen</b>		<b>2'060'500</b>		<b>2'093'861.75</b>		
3910	Interne Verrechnung von Dienstleistungen		2'060'500		2'093'861.75		
<b>392</b>	<b>Pacht, Mieten, Benützungskosten, Fahrzeuge</b>		<b>110'000</b>		<b>108'607.80</b>		
3920	iV von Pacht, Mieten, Benützungskosten		110'000		108'607.80		
<b>394</b>	<b>Kalkulatorische Zinsen und Finanzaufwand</b>		<b>2'500</b>		<b>30.20</b>		
3940	iV von kalk.Zinsen und Finanzaufwand		2'500		30.20		
<b>4</b>	<b>Ertrag</b>		<b>34'181'845.83</b>		<b>32'389'200</b>		<b>31'791'672.05</b>
<b>40</b>	<b>Fiskalertrag</b>		<b>16'303'566.90</b>		<b>15'215'000</b>		<b>14'033'536.60</b>
<b>400</b>	<b>Direkte Steuern natürliche Personen</b>		<b>10'109'211.45</b>		<b>9'355'000</b>		<b>9'168'321.50</b>
4000	Einkommenssteuern natürliche Personen		7'836'715.20		7'250'000		7'132'127.85
4001	Vermögenssteuern natürliche Personen		1'693'352.00		1'575'000		1'497'438.00
4002	Quellensteuern natürliche Personen		579'144.25		530'000		538'755.65
<b>401</b>	<b>Direkte Steuern juristische Personen</b>		<b>1'802'050.50</b>		<b>1'300'000</b>		<b>1'311'558.25</b>
4010	Gewinnsteuern juristische Personen		1'802'050.50		1'300'000		1'311'558.25
<b>402</b>	<b>Übrige Direkte Steuern</b>		<b>3'542'035.85</b>		<b>3'745'000</b>		<b>2'716'689.60</b>
4021	Grund- und Liegenschaftsteuern		1'303'176.00		1'475'000		1'250'121.00
4022	Vermögensgewinnsteuern		351'422.00		400'000		406'289.35
4023	Vermögensverkehrssteuern		1'867'721.50		1'700'000		931'305.15
4024	Erbschafts- und Schenkungssteuern		19'716.35		170'000		128'974.10
<b>403</b>	<b>Besitz- und Aufwandsteuern</b>		<b>850'269.10</b>		<b>815'000</b>		<b>836'967.25</b>
4033	Hundetaxen		29'316.60		30'000		29'095.90
4035	Tourismusförderungsabgaben, Kurtaxen		820'952.50		785'000		807'871.35
<b>41</b>	<b>Regalien und Konzessionen</b>		<b>1'946'057.84</b>		<b>2'188'700</b>		<b>2'196'948.02</b>
<b>412</b>	<b>Konzessionen</b>		<b>1'946'057.84</b>		<b>2'188'700</b>		<b>2'196'948.02</b>
4120	Konzessionen		1'946'057.84		2'188'700		2'196'948.02
<b>42</b>	<b>Entgelte</b>		<b>5'376'705.16</b>		<b>5'105'800</b>		<b>5'421'964.23</b>
<b>420</b>	<b>Ersatzabgaben</b>		<b>277'246.15</b>		<b>270'000</b>		<b>269'283.30</b>

## Erfolgsrechnung 1.1.2022–31.12.2022

Erfolgsrechnung Artengliederung		Rechnung 2022	Budget 2022	Rechnung 2021
	Aufwand	Ertrag	Ertrag	Aufwand
				Ertrag
4200	Ersatzabgaben	277'246.15	270'000	269'283.30
421	<b>Gebühren für Amtshandlungen</b>	<b>285'615.35</b>	<b>288'500</b>	<b>256'758.70</b>
4210	Gebühren für Amtshandlungen	285'615.35	288'500	256'758.70
423	<b>Schul- und Kursgelder</b>	<b>85'959.40</b>	<b>66'000</b>	<b>72'970.80</b>
4230	Schulgelder	85'959.40	66'000	72'970.80
424	<b>Benützungsgebühren und Dienstleistungen</b>	<b>3'670'760.75</b>	<b>3'399'800</b>	<b>3'557'501.60</b>
4240	Benützungsgebühren und Dienstleistungen	3'670'760.75	3'399'800	3'557'501.60
425	<b>Erlös aus Verkäufen</b>	<b>303'552.14</b>	<b>261'000</b>	<b>348'759.35</b>
4250	Verkäufe	303'552.14	261'000	348'759.35
426	<b>Rückerstattungen</b>	<b>668'009.53</b>	<b>755'500</b>	<b>844'857.58</b>
4260	Rückerstattungen Dritter	668'009.53	755'500	844'857.58
427	<b>Bussen</b>	<b>55'136.00</b>	<b>55'000</b>	<b>57'616.00</b>
4270	Bussen	55'136.00	55'000	57'616.00
429	<b>Übrige Entgelte</b>	<b>30'425.84</b>	<b>10'000</b>	<b>14'216.90</b>
4290	Übrige Entgelte	30'425.84	10'000	14'216.90
43	<b>Verschiedene Erträge</b>	<b>296'605.91</b>	<b>276'200</b>	<b>201'208.68</b>
430	<b>Verschiedene betriebliche Erträge</b>	<b>136'713.91</b>	<b>161'500</b>	<b>140'330.68</b>
4309	Übriger betrieblicher Ertrag	136'713.91	161'500	140'330.68
431	<b>Aktivierung Eigenleistungen</b>	<b>156'061.00</b>	<b>124'700</b>	<b>67'693.00</b>
4310	Aktivierbare EigenL. auf Sachanlagen	156'061.00	124'700	67'693.00
432	<b>Bestandesveränderung</b>	<b>3'831.00</b>	<b>-10'000</b>	<b>-6'815.00</b>
4320	Bestandesveränderung Halb- und Fertigfabrikate	3'831.00	-10'000	-6'815.00
44	<b>Finanzertrag</b>	<b>1'283'054.35</b>	<b>1'283'600</b>	<b>1'099'839.06</b>
440	<b>Zinsertrag</b>	<b>100'210.60</b>	<b>94'800</b>	<b>84'627.26</b>
4400	Zinsen flüssige Mittel		100	
4401	Zinsen Forderungen und Kontokorrente	12'309.85	17'000	5'707.25
4402	Zinsen kurzfristige Finanzanlagen	87'900.75	77'700	78'920.01
441	<b>Realisierte Gewinne FV</b>	<b>91'943.75</b>	<b>150'000</b>	<b>340.05</b>
4410	Gewinne aus Verkäufen von Finanzanl. FV	91'943.75	150'000	340.05
443	<b>Liegenschaftsertrag FV</b>	<b>528'488.20</b>	<b>500'600</b>	<b>501'460.30</b>
4430	Pacht- und Mietzinse Liegenschaften FV	528'488.20	500'600	501'460.30
447	<b>Liegenschaftenertrag VV</b>	<b>562'411.80</b>	<b>538'200</b>	<b>513'411.45</b>
4470	Pacht- und Mietzinse Liegenschaften VV	562'411.80	538'200	513'411.45
45	<b>Entnahmen aus Fonds und Spezfinanzierungen</b>	<b>326'411.45</b>	<b>631'000</b>	<b>237'572.58</b>
450	<b>Entnahme aus Fonds im Fremdkapital</b>	<b>80'378.25</b>	<b>35'000</b>	<b>48'468.75</b>
4501	Entnahmen aus Fonds FK	80'378.25	35'000	48'468.75
451	<b>Entnahmen aus Fonds und Spezfinanzierungen ..</b>	<b>246'033.20</b>	<b>596'000</b>	<b>189'103.83</b>
4510	Entnahmen aus Spezialfinanzierungen EK	246'033.20	596'000	189'103.83
46	<b>Transferertrag</b>	<b>6'445'641.22</b>	<b>5'515'900</b>	<b>6'398'103.13</b>
461	<b>Entschädigungen von Gemeinwesen</b>	<b>2'573'552.05</b>	<b>1'745'900</b>	<b>1'962'410.20</b>
4610	Entschädigungen vom Bund	26'000.00	32'000	40'000.00
4611	Entschädigungen vom Kanton	1'245'179.60	994'100	1'092'453.45
4612	Entschädigungen von Gemeinden und Gemeindeverb..	1'280'572.20	697'800	809'117.20
4614	Entschädigungen von öffentlichen Unternehmungen	21'800.25	22'000	20'839.55
462	<b>Finanz- und Lastenausgleich</b>	<b>2'354'722.00</b>	<b>2'402'800</b>	<b>2'923'971.00</b>
4621	Finanz- und Lastenausgleich vom Kanton	2'354'722.00	2'402'800	2'923'971.00
463	<b>Beiträge von Gemeinwesen und Dritten</b>	<b>1'517'367.17</b>	<b>1'367'200</b>	<b>1'511'721.93</b>
4631	Beiträge vom Kanton	1'422'750.47	1'276'200	1'420'873.88
4632	Beiträge von Gemeinden und Gemeindeverbänden	94'616.70	91'000	90'848.05
49	<b>Interne Verrechnungen</b>	<b>2'203'803.00</b>	<b>2'173'000</b>	<b>2'202'499.75</b>
491	<b>iV von Dienstleistungen</b>	<b>2'100'069.70</b>	<b>2'060'500</b>	<b>2'093'861.75</b>
4910	iV von Dienstleistungen	2'100'069.70	2'060'500	2'093'861.75
492	<b>iV von Pacht, Mieten, Benützungskosten</b>	<b>103'493.70</b>	<b>110'000</b>	<b>108'607.80</b>
4920	iV von Pacht, Mieten, Benützungsko.	103'493.70	110'000	108'607.80
494	<b>iV von Kalk.Zinsen und Finanzaufwand</b>	<b>239.60</b>	<b>2'500</b>	<b>30.20</b>
4940	iV von kalk. Zinsen und Finanzaufwand	239.60	2'500	30.20
9	<b>Abschlusskonten</b>	<b>61'271.79</b>		<b>703'114.21</b>
90	<b>Abschluss Erfolgsrechnung</b>	<b>61'271.79</b>		<b>703'114.21</b>
900	<b>Abschluss Erfolgsrechnung</b>	<b>61'271.79</b>		<b>703'114.21</b>
9000	Ertragsüberschuss Erfolgsrechnung	61'271.79		703'114.21

# Erfolgsrechnung 1.1.2022–31.12.2022

Erfolgsrechnung		Rechnung 2022		Budget 2022		Rechnung 2021	
	Aufwand	Ertrag	Aufwand	Ertrag	Aufwand	Ertrag	
<b>Erfolgsrechnung</b>	<b>34'181'845.83</b>	<b>34'181'845.83</b>	<b>32'364'800</b>	<b>32'389'200</b>	<b>31'791'672.05</b>	<b>31'791'672.05</b>	
Nettoergebnis			24'400				
<b>0 ALLGEMEINE VERWALTUNG</b>	<b>4'181'492.46</b>	<b>988'879.35</b>	<b>4'029'100</b>	<b>1'006'800</b>	<b>4'157'453.31</b>	<b>974'846.65</b>	
Nettoergebnis		3'192'613.11		3'022'300		3'182'606.66	
<b>0110 Legislative</b>	<b>187'718.85</b>	<b>500.00</b>	<b>173'000</b>	<b>500</b>	<b>180'191.70</b>	<b>500.00</b>	
3000.00 Sitzungs-/Taggelder	68'605.00		59'100		55'235.00		
3050.00 AG-Beiträge AHV, IV, EO, ALV, VK	5'046.60		4'100		3'912.90		
3053.00 AG-Beiträge an Unfallversicherungen	33.85		100		39.65		
3055.00 Krankentaggeldversicherung	16.70				36.25		
3102.00 Drucksachen, Publikationen	95'507.70		88'500		102'359.45		
3130.00 Dienstleistungen Dritter			1'000		398.50		
3132.04 Externe Rechnungsprüfung	9'500.00		9'500		9'536.85		
3133.01 EDV-Rechenzentrum	7'654.00		7'700		4'702.45		
3170.00 Reisekosten und Spesen	1'355.00		3'000		3'970.65		
4260.00 Rückerstattungen Dritter		500.00		500		500.00	
<b>0120 Exekutive</b>	<b>266'238.60</b>	<b>6'929.30</b>	<b>266'200</b>	<b>500</b>	<b>292'276.80</b>	<b>29'447.60</b>	
3000.00 Sitzungs-/Taggelder	196'419.80		201'100		224'799.00		
3050.00 AG-Beiträge AHV, IV, EO, ALV, VK	15'873.20		15'300		18'024.30		
3052.00 AG-Beiträge an Pensionskassen	14'372.20		15'000		17'456.40		
3053.00 AG-Beiträge an Unfallversicherungen	189.85		200		225.40		
3055.00 Krankentaggeldversicherung	957.45		1'000		1'164.75		
3090.00 Aus- und Weiterbildung Personal	800.00		7'000		3'762.45		
3110.00 Anschaffung Büromobiliar/-geräte			500				
3132.00 Honorare externe Berater, Gutachter	10'306.75		5'000		6'152.05		
3133.01 EDV-Rechenzentrum	7'500.00		7'500		9'000.00		
3170.00 Reisekosten und Spesen	5'505.40		4'500		6'086.95		
3170.04 Ausgaben Vorstand für Bevölkerung	6'685.00		7'100		4'555.50		
3199.00 Übriger Betriebsaufwand	7'628.95		2'000		1'050.00		
4260.00 Rückerstattungen Dritter		6'929.30		500		29'447.60	
<b>0210 Gemeindeverwaltung</b>	<b>2'312'159.51</b>	<b>638'864.70</b>	<b>2'224'600</b>	<b>623'000</b>	<b>2'152'134.11</b>	<b>631'511.20</b>	
3010.00 Löhne Verwaltungs-/Betriebspersonal	1'261'649.10		1'250'000		1'217'753.15		
3050.00 AG-Beiträge AHV, IV, EO, ALV, VK	97'776.10		100'000		92'928.05		
3052.00 AG-Beiträge an Pensionskassen	107'943.00		102'500		102'832.85		
3053.00 AG-Beiträge an Unfallversicherungen	1'906.40		3'000		1'813.90		
3055.00 Krankentaggeldversicherung	9'668.50		9'400		9'297.05		
3090.00 Aus- und Weiterbildung Personal	28'028.90		25'500		13'882.65		
3099.00 Übriger Personalaufwand	11'203.00		10'800		5'590.50		
3100.00 Büromaterial	11'061.60		10'000		11'038.50		
3100.01 Kopierkosten	21'231.15		18'000		22'235.50		
3102.00 Drucksachen, Publikationen	18'097.20		14'500		15'004.95		
3110.00 Anschaffung Büromobiliar/-geräte	2'117.70		2'000		8'254.10		
3130.00 Dienstleistungen Dritter	17'355.70		15'000		14'597.00		
3130.01 Porti, PC- und Bankspesen	58'452.41		33'000		44'946.71		
3130.02 Telefongebühren	8'927.10		12'400		11'092.35		
3130.03 Willkommensgeschenke Einwohner	4'373.45		3'000		2'184.85		
3130.04 Gebühren Migrationsamt inkl. ID	48'271.05		41'300		44'185.60		
3132.00 Honorare externe Berater, Gutachter	19'921.80		16'000		26'726.85		
3133.01 EDV-Rechenzentrum	192'327.25		175'000		143'775.15		
3133.02 Homepage, Gemeindeauftritt	9'133.20		5'500		11'820.35		
3134.00 Sachversicherungsprämien	95'996.05		93'200		74'747.95		
3134.01 Haftpflichtversicherung	9'607.50		8'700		9'607.50		
3151.00 Unterhalt Apparate, Maschinen, Geräte	2'224.20		2'000		966.60		
3170.00 Reisekosten und Spesen	8'693.85		8'000		9'211.90		
3300.60 Planmässige Abschreibungen	34'998.00		35'000		34'998.00		
3611.00 Entschädigungen an Kanton	94'323.40		90'000		88'861.90		
3612.00 Entschädigung an Gemeinden	97'560.00		101'000		96'600.00		
3612.01 Entschädigungen an Gemeinden und Gemeindeverbände					37'180.20		
3612.07 Beitrag an Regiun Surselva	38'722.90		35'800				
3910.00 Interne Verrechnungen Dienstleistungen	589.00		4'000				
4210.00 Gebühren für Amtshandlungen		88'927.40		85'000		83'113.90	
4210.04 Gebühren Mahn- und Betreibungswesen		27'048.05		35'000		19'999.65	
4260.00 Rückerstattungen Dritter		26'492.65		39'000		35'011.50	
4309.00 Übriger betrieblicher Ertrag		27'662.80		20'000		26'188.00	
4611.04 Entschädigung durch Kanton		370'673.55		358'100		360'798.60	
4614.00 Provision Kirchgemeinden		21'800.25		22'000		20'839.55	
4910.00 Interne Verrechnung von Dienstleistungen		76'260.00		63'900		85'560.00	
<b>0220 Bauverwaltung</b>	<b>1'034'852.90</b>	<b>233'749.95</b>	<b>1'017'800</b>	<b>283'800</b>	<b>1'176'878.65</b>	<b>235'920.25</b>	
3010.00 Löhne Verwaltungs-/Betriebspersonal	616'837.50		670'000		767'158.05		
3050.00 AG-Beiträge AHV, IV, EO, ALV, VK	48'463.80		53'600		58'904.30		
3052.00 AG-Beiträge an Pensionskassen	60'736.00		63'000		72'700.50		
3053.00 AG-Beiträge an Unfallversicherungen	928.25		3'800		4'743.25		
3055.00 Krankentaggeldversicherung	4'690.55		5'000		5'604.30		
3061.00 Rentenleistungen	11'185.25						
3090.00 Aus- und Weiterbildung Personal	9'339.35		6'500		9'215.90		
3099.00 Übriger Personalaufwand	28'902.15		3'500		268.95		
3100.00 Büromaterial	3'666.40		2'000		2'056.65		
3110.00 Anschaffung Büromobiliar/-geräte	1'354.90		1'000		13'379.80		
3130.00 Dienstleistungen Dritter	72'126.75		85'000		68'670.20		
3130.02 Telefongebühren	3'528.00		4'800		3'474.45		
3132.00 Honorare externe Berater, Gutachter	69'018.95		72'000		85'205.35		
3133.01 EDV-Rechenzentrum	47'559.50		44'000		41'550.90		
3151.02 Unterhalt Fahrzeuge	3'174.55		3'000		2'745.55		
3170.00 Reisekosten und Spesen	3'214.00		600		3'238.50		

## Erfolgsrechnung 1.1.2022–31.12.2022

Erfolgsrechnung		Rechnung 2022		Budget 2022		Rechnung 2021	
		Aufwand	Ertrag	Aufwand	Ertrag	Aufwand	Ertrag
3910.00	Interne Verrechnungen Dienstleistungen	50'127.00				37'962.00	
4210.01	Bauordnungsgebühren		139'153.90		135'000		124'852.75
4260.00	Rückerstattungen Dritter		1'630.05		15'000		15'581.30
4309.00	Übriger betrieblicher Ertrag		1'680.00		4'000		2'062.20
4310.00	Aktivierbare Eigenleistungen		91'286.00		95'000		37'624.00
4611.04	Entschädigung durch Kanton				10'000		
4910.00	Interne Verrechnung von Dienstleistungen				24'800		55'800.00
<b>0290</b>	<b>Verwaltungsliegenschaften</b>	<b>380'522.60</b>	<b>108'835.40</b>	<b>347'500</b>	<b>99'000</b>	<b>355'972.05</b>	<b>77'467.60</b>
3010.00	Löhne Verwaltungs-/Betriebspersonal	197'358.80		155'000		167'689.90	
3050.00	AG-Beiträge AHV, IV, EO, ALV, VK	15'120.75		11'800		12'790.85	
3052.00	AG-Beiträge an Pensionskassen	15'164.40		9'800		12'360.20	
3053.00	AG-Beiträge an Unfallversicherungen	326.55		300		247.75	
3055.00	Krankentaggeldversicherung	1'464.60		1'200		1'210.30	
3090.00	Aus- und Weiterbildung Personal			1'000		5'350.00	
3099.00	Übriger Personalaufwand	2'131.80		200		3'127.55	
3101.00	Betriebs- und Verbrauchsmaterial	6'724.75		7'000		7'012.15	
3110.00	Anschaffung Büromöbiliar/-geräte	785.10		2'500			
3111.00	Anschaffung Apparate/Maschinen	5'013.15		6'000		1'693.90	
3111.03	Anschaffung Fahrzeuge					7'500.00	
3112.01	Anschaffung persönliche Ausrüstung	509.15		2'200		651.55	
3120.00	Energie, Wasser, Abwasser	30'539.55		47'000		32'740.00	
3120.01	Heizung Liegenschaften	26'498.05		28'000		37'681.90	
3130.02	Telefongebühren	563.90		1'100		844.70	
3133.01	EDV-Rechenzentrum	5'500.00		5'500		5'000.00	
3144.00	Unterhalt Hochbauten	34'399.55		26'000		25'998.80	
3144.01	Nicht baulicher Liegenschaftenunterhalt	7'605.35		8'000			
3151.00	Unterhalt Apparate, Maschinen, Geräte	1'013.75		3'000		573.20	
3151.02	Unterhalt Fahrzeuge	933.65		1'000		1'228.95	
3160.00	Miete und Pacht Liegenschaften	3'100.00		2'500		2'600.00	
3170.00	Reisekosten und Spesen	1'357.30		500		2'344.50	
3199.00	Übriger Betriebsaufwand	1'151.30		1'500		1'492.10	
3300.60	Planmässige Abschreibungen	17'650.15		18'000		17'653.00	
3910.00	Interne Verrechnungen Dienstleistungen	5'611.00		8'400		8'180.75	
4260.00	Rückerstattungen Dritter		8'636.80		1'000		1'622.70
4470.00	Pacht-/Mietzinse Liegenschaften VV		69'087.50		62'800		62'866.50
4470.01	Nebenkostenertrag Liegenschaften VV		31'111.10		30'000		12'978.40
4910.00	Interne Verrechnung von Dienstleistungen				5'200		
<b>1</b>	<b>ÖFFENTLICHE ORDNUNG + SICHERHEIT, VERTEIDIGUNG</b>	<b>1'252'471.40</b>	<b>658'084.07</b>	<b>934'500</b>	<b>664'300</b>	<b>768'432.40</b>	<b>661'411.07</b>
	Nettoergebnis		594'387.33		270'200		107'021.33
<b>1110</b>	<b>Polizei</b>	<b>248'286.00</b>	<b>77'858.92</b>	<b>266'400</b>	<b>83'700</b>	<b>246'863.65</b>	<b>77'624.30</b>
3010.00	Löhne Verwaltungs-/Betriebspersonal	157'525.10		180'000		175'329.80	
3050.00	AG-Beiträge AHV, IV, EO, ALV, VK	12'285.45		12'600		13'974.85	
3052.00	AG-Beiträge an Pensionskassen	12'297.95		14'200		13'957.20	
3053.00	AG-Beiträge an Unfallversicherungen	236.85		300		262.65	
3055.00	Krankentaggeldversicherung	1'189.30		1'200		1'329.75	
3090.00	Aus- und Weiterbildung Personal	2'614.00		2'500		1'161.00	
3099.00	Übriger Personalaufwand	1'271.65		1'000		38.40	
3110.00	Anschaffung Büromöbiliar/-geräte	1'889.75		500		2'137.55	
3112.01	Anschaffung persönliche Ausrüstung	6'784.95		3'500			
3130.00	Dienstleistungen Dritter	34'589.10		30'000		21'803.85	
3130.02	Telefongebühren	1'388.10		2'300		1'777.80	
3133.01	EDV-Rechenzentrum	11'000.00		11'000		10'000.00	
3151.00	Unterhalt Apparate, Maschinen, Geräte	4'199.05		6'000		3'769.30	
3170.00	Reisekosten und Spesen			300			
3199.00	Übriger Betriebsaufwand	115.75		1'000		174.50	
3910.00	Interne Verrechnungen Dienstleistungen	899.00				1'147.00	
4120.00	Amtliche Bewilligungen						2'140.00
4120.08	Gastwirtschaftsbewilligungen		4'502.50		6'000		
4210.00	Gebühren für Amtshandlungen		1'050.00		3'500		3'685.00
4260.00	Rückerstattungen Dritter		1'006.42		4'000		499.30
4309.00	Übriger betrieblicher Ertrag				500		
4910.00	Interne Verrechnung von Dienstleistungen		71'300.00		69'700		71'300.00
<b>1400</b>	<b>Allgemeines Rechtswesen</b>	<b>68'293.50</b>	<b>126'259.35</b>	<b>61'500</b>	<b>130'000</b>	<b>63'645.30</b>	<b>139'032.55</b>
3132.00	Honorare externe Berater, Gutachter	22'877.55		17'500		17'312.80	
3612.01	Entschädigungen an Gemeinden und Gemeindeverbände					46'332.50	
3612.06	Kostenanteil Regionales Zivilstandsamt	20'815.65		20'000			
3612.09	Kostenanteil Regionales Betreibungsamt	24'600.30		24'000			
4612.01	Anteil Ergebnis WV Gruob						139'032.55
4612.07	Gewinnanteil Grundbuchamt		126'259.35		130'000		
<b>1500</b>	<b>Feuerwehr</b>	<b>721'967.40</b>	<b>346'496.15</b>	<b>317'600</b>	<b>326'600</b>	<b>271'455.55</b>	<b>316'733.25</b>
3010.00	Löhne Verwaltungs-/Betriebspersonal	112'260.00		100'000		92'375.00	
3050.00	AG-Beiträge AHV, IV, EO, ALV, VK	1'451.30		1'600		1'191.40	
3053.00	AG-Beiträge an Unfallversicherungen			1'100			
3090.00	Aus- und Weiterbildung Personal	1'566.00		10'000		4'234.65	
3099.00	Übriger Personalaufwand	855.35		2'500		2'522.25	
3101.00	Betriebs- und Verbrauchsmaterial	7'963.90		8'500		7'796.05	
3111.00	Anschaffung Apparate/Maschinen	45'766.85		53'500		62'844.30	
3120.00	Energie, Wasser, Abwasser	16'580.05		15'000		17'132.50	
3130.00	Dienstleistungen Dritter	7'482.50		7'000		1'380.50	
3130.02	Telefongebühren	1'628.70		1'800		1'715.10	
3132.00	Honorare externe Berater, Gutachter			1'000			
3134.00	Sachversicherungsprämien	11'761.65		10'600		10'879.85	
3144.00	Unterhalt Hochbauten	7'175.15		15'000		10'721.50	

# Erfolgsrechnung 1.1.2022–31.12.2022

Erfolgsrechnung		Rechnung 2022		Budget 2022		Rechnung 2021	
		Aufwand	Ertrag	Aufwand	Ertrag	Aufwand	Ertrag
3144.01	Nicht baulicher Liegenschaftenunterhalt	915.50		800			
3151.00	Unterhalt Apparate, Maschinen, Geräte	27'971.20		28'000		10'569.60	
3160.00	Miete und Pacht Liegenschaften	9'723.55		10'000		9'613.75	
3170.00	Reisekosten und Spesen			5'000		2'719.90	
3180.09	Wertberichtigungen auf Forderungen	4'000.00					
3199.00	Übriger Betriebsaufwand	15'356.70		3'000		4'405.70	
3300.60	Planmässige Abschreibungen	41'247.00		37'000		24'731.00	
3893.00	Einlagen in Vorfinanzierungen des EK	400'000.00					
3910.00	Interne Verrechnungen Dienstleistungen	8'262.00		6'200		6'622.50	
4200.02	Feuerwehrgeld-Ersatzabgabe		277'246.15		270'000		269'283.30
4240.00	Benützungsgebühren und Dienstleistungen		19'768.00		10'500		10'519.00
4260.00	Rückerstattungen Dritter		1'200.00		5'000		1'200.00
4631.00	Beitrag Kanton		48'282.00		41'100		35'730.95
<b>1610</b>	<b>Militärische Verteidigung</b>	<b>126'940.65</b>	<b>55'689.70</b>	<b>191'000</b>	<b>84'000</b>	<b>109'723.90</b>	<b>89'459.37</b>
3101.00	Betriebs- und Verbrauchsmaterial	4'127.10		9'000		885.60	
3120.00	Energie, Wasser, Abwasser	29'780.45		55'600		24'667.90	
3130.00	Dienstleistungen Dritter			3'500			
3130.02	Telefongebühren	948.00		1'100		948.00	
3140.05	Sanierung Kugelfänge	58'398.00		82'500		46'028.80	
3144.00	Unterhalt Hochbauten	20'076.10		20'000		22'987.25	
3144.01	Nicht baulicher Liegenschaftenunterhalt	2'181.20		600			
3300.60	Planmässige Abschreibungen	5'491.00		6'000		5'491.00	
3632.00	Beiträge Gemeinden u. Gemeindeverbände	5'498.80		7'700		6'111.35	
3910.00	Interne Verrechnungen Dienstleistungen	440.00		5'000		2'604.00	
4240.00	Benützungsgebühren und Dienstleistungen		8'189.70		28'000		15'117.37
4470.00	Pacht-/Mietzinse Liegenschaften VV		10'500.00		9'000		10'500.00
4610.00	Entschädigungen vom Bund		26'000.00		32'000		40'000.00
4611.04	Entschädigung durch Kanton		11'000.00		15'000		23'842.00
<b>1620</b>	<b>Zivilschutz</b>	<b>86'983.85</b>	<b>51'779.95</b>	<b>98'000</b>	<b>40'000</b>	<b>76'744.00</b>	<b>38'561.60</b>
3111.00	Anschaffung Apparate/Maschinen	1'405.15		1'500		581.75	
3120.00	Energie, Wasser, Abwasser	17'653.90		20'000		19'129.60	
3130.00	Dienstleistungen Dritter	2'223.15		3'000		1'200.00	
3130.02	Telefongebühren	2'730.50		2'700		2'718.45	
3144.13	Unterhalt Zivilschutzanlagen	23'828.20		22'000		13'807.30	
3199.00	Übriger Betriebsaufwand			7'000		571.80	
3300.60	Planmässige Abschreibungen	2'951.00		3'000		2'951.00	
3611.00	Entschädigungen an Kanton	31'959.95		28'000		31'381.60	
3910.00	Interne Verrechnungen Dienstleistungen	4'232.00		10'800		4'402.50	
4260.00	Rückerstattungen Dritter		5'980.00		5'000		5'980.00
4501.01	Entnahme Ersatzabgabe Schutzraumbauten		45'799.95		35'000		32'581.60
<b>2</b>	<b>BILDUNG</b>	<b>10'632'782.13</b>	<b>2'265'755.65</b>	<b>10'761'700</b>	<b>2'348'100</b>	<b>10'181'523.27</b>	<b>2'664'530.94</b>
	Nettoergebnis		8'367'026.48		8'413'600		7'516'992.33
<b>2110</b>	<b>Kindergarten</b>	<b>930'262.85</b>	<b>123'070.25</b>	<b>987'400</b>	<b>146'500</b>	<b>953'460.05</b>	<b>179'503.83</b>
3020.00	Löhne der Lehrkräfte	715'805.65		756'000		763'445.10	
3050.00	AG-Beiträge AHV, IV, EO, ALV, VK	56'365.00		60'000		58'931.85	
3052.00	AG-Beiträge an Pensionskassen	71'845.35		75'000		57'761.40	
3053.00	AG-Beiträge an Unfallversicherungen	1'082.25		1'100		1'115.85	
3055.00	Krankentaggeldversicherung	5'450.10		5'800		5'655.45	
3090.00	Aus- und Weiterbildung Personal	3'649.60		10'000		8'522.40	
3100.01	Kopierkosten	2'438.55		2'800		4'447.10	
3101.00	Betriebs- und Verbrauchsmaterial	12'449.60		12'000		11'467.60	
3104.00	Lehrmittel	2'035.00		3'000		2'952.45	
3104.01	Schul- und Spielmaterial	289.20		2'100		1'521.25	
3110.00	Anschaffung Büromöbel/-geräte	611.70		1'000		1'116.00	
3111.00	Anschaffung Apparate/Maschinen	65.70					
3111.01	Anschaffung Schulmobilen	2'763.25		2'600		276.00	
3111.02	Anschaffungen Schulsport			400			
3130.02	Telefongebühren	682.00		1'000		848.20	
3133.03	EDV Schule	15'161.25		20'600		11'644.95	
3170.00	Reisekosten und Spesen	100.80		1'000		361.00	
3171.01	Schulreisen, Exkursionen	2'029.95		2'000		2'052.95	
3171.03	Schulsporttage Turniere	37'437.90		31'000		21'340.50	
4260.00	Rückerstattungen Dritter		1'513.30		23'000		9'003.65
4612.00	Entschädigung von Gemeinden						37'113.80
4631.00	Beitrag Kanton		121'556.95		123'500		133'386.38
<b>2120</b>	<b>Primarstufe</b>	<b>3'912'470.00</b>	<b>507'045.90</b>	<b>3'810'000</b>	<b>553'400</b>	<b>3'650'474.35</b>	<b>702'607.73</b>
3020.00	Löhne der Lehrkräfte	3'003'480.60		2'900'500		2'888'353.80	
3050.00	AG-Beiträge AHV, IV, EO, ALV, VK	233'032.75		229'000		225'477.55	
3052.00	AG-Beiträge an Pensionskassen	295'911.80		276'000		218'238.90	
3053.00	AG-Beiträge an Unfallversicherungen	4'516.35		4'300		4'271.25	
3055.00	Krankentaggeldversicherung	22'823.70		22'000		21'629.70	
3090.00	Aus- und Weiterbildung Personal	33'114.00		44'000		38'174.95	
3100.01	Kopierkosten	29'695.10		24'000		28'720.05	
3101.00	Betriebs- und Verbrauchsmaterial	55'792.85		52'200		53'254.35	
3104.00	Lehrmittel	34'124.60		31'000		34'300.80	
3111.00	Anschaffung Apparate/Maschinen	19'458.15		19'800		698.15	
3111.01	Anschaffung Schulmobilen	8'960.55		8'400		5'947.35	
3111.02	Anschaffungen Schulsport	6'936.80		10'000		13'060.40	
3130.00	Dienstleistungen Dritter			1'000			
3130.02	Telefongebühren	1'170.20		2'300		1'708.95	
3133.03	EDV Schule	102'103.60		103'000		87'959.35	
3151.00	Unterhalt Apparate, Maschinen, Geräte	10'722.45		13'500		8'562.80	
3170.00	Reisekosten und Spesen	3'539.20		6'000		2'873.15	
3171.01	Schulreisen, Exkursionen	13'161.40		15'000		2'800.40	
3171.02	Schullager	9'390.00		20'500		2'621.40	

## Erfolgsrechnung 1.1.2022–31.12.2022

Erfolgsrechnung		Rechnung 2022		Budget 2022		Rechnung 2021	
		Aufwand	Ertrag	Aufwand	Ertrag	Aufwand	Ertrag
3171.03	Schulsporttage Turniere	24'485.90		27'000		11'747.55	
3199.00	Übriger Betriebsaufwand	50.00		500		73.50	
4260.00	Rückerstattungen Dritter		28'837.35		90'000		52'171.25
4612.00	Entschädigung von Gemeinden						112'798.60
4631.00	Beitrag Kanton		478'208.55		463'400		537'637.88
<b>2130</b>	<b>Oberstufe</b>	<b>1'856'093.40</b>	<b>174'452.20</b>	<b>1'788'200</b>	<b>184'400</b>	<b>1'738'514.00</b>	<b>153'538.74</b>
3020.00	Löhne der Lehrkräfte	1'419'037.75		1'316'300		1'340'691.85	
3050.00	AG-Beiträge AHV, IV, EO, ALV, VK	109'514.80		104'000		106'583.85	
3052.00	AG-Beiträge an Pensionskassen	170'804.70		153'000		119'269.85	
3053.00	AG-Beiträge an Unfallversicherungen	2'114.95		1'900		1'995.05	
3055.00	Krankentaggeldversicherung	10'643.65		9'400		10'205.15	
3090.00	Aus- und Weiterbildung Personal	14'519.90		22'000		12'007.95	
3100.01	Kopierkosten	12'967.90		13'000		20'471.85	
3101.00	Betriebs- und Verbrauchsmaterial	17'868.45		18'000		16'321.30	
3104.00	Lehrmittel	31'026.30		42'700		30'456.30	
3111.01	Anschaffung Schulmobilen	1'900.00		1'900		9'004.80	
3111.02	Anschaffungen Schulsport	5'656.65		7'500			
3130.00	Dienstleistungen Dritter	8'222.75		12'800		7'423.80	
3130.02	Telefongebühren	725.00		600		725.00	
3133.03	EDV Schule	30'992.90		50'500		47'578.15	
3151.00	Unterhalt Apparate, Maschinen, Geräte	2'378.60		6'600		2'970.15	
3170.00	Reisekosten und Spesen			2'000			
3171.01	Schulreisen, Exkursionen	3'150.90		3'000		197.20	
3171.02	Schullager	14'421.70		21'000		9'585.60	
3171.03	Schulsporttage Turniere			1'000		1'676.60	
3199.00	Übriger Betriebsaufwand	146.50		1'000		1'349.55	
4260.00	Rückerstattungen Dritter		20'440.25		40'000		22'981.60
4631.00	Beitrag Kanton		154'011.95		144'400		130'557.14
<b>2131</b>	<b>Talentschule</b>	<b>727'503.55</b>	<b>607'054.75</b>	<b>806'100</b>	<b>632'600</b>	<b>783'607.52</b>	<b>618'241.20</b>
3020.00	Löhne der Lehrkräfte	407'697.75		462'000		468'813.10	
3050.00	AG-Beiträge AHV, IV, EO, ALV, VK	32'005.20		36'500		37'302.85	
3052.00	AG-Beiträge an Pensionskassen	44'842.20		52'000		40'537.15	
3053.00	AG-Beiträge an Unfallversicherungen	615.95		700		699.50	
3055.00	Krankentaggeldversicherung	3'098.00		3'600		3'555.45	
3090.00	Aus- und Weiterbildung Personal	2'201.00		3'500		3'016.15	
3100.01	Kopierkosten	4'348.40		5'500		9'596.75	
3101.00	Betriebs- und Verbrauchsmaterial	7'308.50		7'100		6'702.25	
3104.00	Lehrmittel	7'010.10		8'400		3'564.10	
3111.01	Anschaffung Schulmobilen	1'088.70		1'000		341.00	
3130.00	Dienstleistungen Dritter	1'367.50		2'400		928.70	
3132.00	Honorare externe Berater, Gutachter	3'850.00		4'000		2'400.00	
3133.03	EDV Schule	22'268.60		25'900		17'818.57	
3151.00	Unterhalt Apparate, Maschinen, Geräte	573.65		500			
3170.00	Reisekosten und Spesen	1'101.15		1'500		103.00	
3171.01	Schulreisen, Exkursionen	4'073.45		4'000		3'413.60	
3171.02	Schullager	3'065.75		4'500		4'345.55	
3199.00	Übriger Betriebsaufwand	7'325.95		3'000		1'694.00	
3910.00	Interne Verrechnungen Dienstleistungen	70'168.00		70'000		70'168.00	
3920.00	Interne Verrechnung Pacht, Mieten	103'493.70		110'000		108'607.80	
4260.00	Rückerstattungen Dritter		13'600.00		26'000		14'510.15
4612.00	Entschädigung von Gemeinden		396'862.50		407'400		407'025.00
4631.00	Beitrag Kanton		196'592.25		199'200		196'706.05
<b>2140</b>	<b>Musikschulen</b>	<b>122'210.80</b>		<b>108'500</b>		<b>107'431.50</b>	
3612.01	Entschädigungen an Gemeinden und Gemeindeverbände	122'210.80		108'500		107'431.50	
<b>2170</b>	<b>Schulliegenschaften</b>	<b>1'284'401.53</b>	<b>274'563.95</b>	<b>1'346'300</b>	<b>266'100</b>	<b>1'258'414.90</b>	<b>256'585.74</b>
3010.00	Löhne Verwaltungs-/Betriebspersonal	330'417.30		305'000		296'046.40	
3050.00	AG-Beiträge AHV, IV, EO, ALV, VK	25'218.30		22'300		22'898.35	
3052.00	AG-Beiträge an Pensionskassen	27'852.30		23'500		23'087.60	
3053.00	AG-Beiträge an Unfallversicherungen	1'021.65		1'900		1'123.90	
3055.00	Krankentaggeldversicherung	2'451.30		2'200		2'205.50	
3099.00	Übriger Personalaufwand	1'186.95		200			
3101.00	Betriebs- und Verbrauchsmaterial	40'930.05		45'000		40'819.35	
3111.01	Anschaffung Schulmobilen			4'000		3'785.65	
3111.03	Anschaffung Fahrzeuge					9'970.00	
3112.01	Anschaffung persönliche Ausrüstung	3'740.35		4'500		3'677.80	
3119.02	Anschaffung von Geräten/Einrichtungen	13'263.00		15'000		14'547.75	
3120.00	Energie, Wasser, Abwasser	149'031.85		178'000		157'844.75	
3120.01	Heizung Liegenschaften	203'148.25		190'000		167'572.10	
3130.00	Dienstleistungen Dritter	32'267.10		35'000		34'419.60	
3130.02	Telefongebühren	1'630.70		1'700		1'598.10	
3133.01	EDV-Rechenzentrum	5'500.00		5'500		5'000.00	
3134.00	Sachversicherungsprämien			2'500			
3140.00	Unterhalt an Grundstücken	215.95					
3140.06	Unterhalt Schulanlagen/Pausenplätze	289'478.10		270'000		260'865.35	
3144.01	Nicht baulicher Liegenschaftenunterhalt	10'851.85		15'000			
3151.00	Unterhalt Apparate, Maschinen, Geräte	2'435.05		3'000		3'518.05	
3151.02	Unterhalt Fahrzeuge	851.70		1'000			
3151.04	Unterhalt Turn- und Sportgeräte	10'006.45		10'000		10'553.90	
3160.00	Miete und Pacht Liegenschaften	44'976.80		36'800		42'864.00	
3170.00	Reisekosten und Spesen	545.20		200		560.60	
3199.00	Übriger Betriebsaufwand			1'000			
3300.60	Planmässige Abschreibungen	53'399.33		98'000		91'858.15	
3910.00	Interne Verrechnungen Dienstleistungen	33'982.00		75'000		63'598.00	
4260.00	Rückerstattungen Dritter		688.15		15'000		16'305.39
4470.00	Pacht-/Mietzinse Liegenschaften VV		139'190.95		124'100		115'255.70

## Erfolgsrechnung 1.1.2022–31.12.2022

Erfolgsrechnung		Rechnung 2022		Budget 2022		Rechnung 2021	
		Aufwand	Ertrag	Aufwand	Ertrag	Aufwand	Ertrag
4470.01	Nebenkostenertrag Liegenschaften VV		10'191.15		11'000		10'416.85
4910.00	Interne Verrechnung von Dienstleistungen		21'000.00		6'000		6'000.00
4920.00	Interne Verrechnung von Pacht, Mieten		103'493.70		110'000		108'607.80
<b>2180</b>	<b>Tagesbetreuung</b>	<b>159'857.20</b>	<b>85'959.40</b>	<b>93'900</b>	<b>66'000</b>	<b>119'420.15</b>	<b>76'453.05</b>
3000.00	Sitzungs-/Taggelder	2'125.00					
3020.00	Löhne der Lehrkräfte	85'454.20		60'000		58'943.55	
3050.00	AG-Beiträge AHV, IV, EO, ALV, VK	6'718.05		4'600		4'269.90	
3052.00	AG-Beiträge an Pensionskassen	4'275.90		2'900		1'112.60	
3053.00	AG-Beiträge an Unfallversicherungen	130.80		100		84.00	
3055.00	Krankentaggeldversicherung	631.25		500		406.10	
3111.01	Anschaffung Schulmobilen			800			
3130.00	Dienstleistungen Dritter	60'522.00		25'000		54'604.00	
4230.00	Schulgelder						72'970.80
4230.01	Mittagstisch und Tagesbetreuung		85'959.40		66'000		
4260.00	Rückerstattungen Dritter						3'482.25
<b>2190</b>	<b>Schulleitung und Schulverwaltung</b>	<b>417'399.85</b>	<b>224'530.50</b>	<b>449'700</b>	<b>231'600</b>	<b>397'085.00</b>	<b>216'853.00</b>
3000.00	Sitzungs-/Taggelder	26'870.00		30'000		17'308.00	
3010.00	Löhne Verwaltungs-/Betriebspersonal	113'444.85		110'000		107'684.40	
3020.00	Löhne der Lehrkräfte	136'616.80		142'000		142'751.05	
3050.00	AG-Beiträge AHV, IV, EO, ALV, VK	20'501.20		20'900		20'253.75	
3052.00	AG-Beiträge an Pensionskassen	29'390.75		28'500		23'900.20	
3053.00	AG-Beiträge an Unfallversicherungen	399.80		400		376.65	
3055.00	Krankentaggeldversicherung	1'869.30		1'900		1'908.60	
3090.00	Aus- und Weiterbildung Personal	4'530.00		11'000		1'843.50	
3099.00	Übriger Personalaufwand	3'551.15				1'174.40	
3101.00	Betriebs- und Verbrauchsmaterial	5'793.60		6'500		9'941.05	
3110.00	Anschaffung Büromobiliar-/geräte	1'820.90		5'000		3'908.80	
3130.00	Dienstleistungen Dritter	20'652.40		20'000		14'679.15	
3130.01	Porti, PC- und Bankspesen	766.70		1'000		1'025.85	
3130.02	Telefongebühren	1'982.40		2'000		1'870.10	
3133.01	EDV-Rechenzentrum	7'500.00		7'500		2'000.00	
3133.03	EDV Schule	22'330.95		45'000		33'974.00	
3151.00	Unterhalt Apparate, Maschinen, Geräte			1'000		537.20	
3170.00	Reisekosten und Spesen	2'546.05		4'000		1'696.00	
3199.00	Übriger Betriebsaufwand	16'833.00		13'000		10'252.30	
4260.00	Rückerstattungen Dritter		8'937.50		2'000		810.00
4631.00	Beitrag Kanton		145'425.00		144'600		145'875.00
4910.00	Interne Verrechnung von Dienstleistungen		70'168.00		85'000		70'168.00
<b>2192</b>	<b>Volksschule Sonstiges</b>	<b>245'941.60</b>	<b>136'038.30</b>	<b>227'700</b>	<b>134'700</b>	<b>221'412.05</b>	<b>328'310.15</b>
3010.00	Löhne Verwaltungs-/Betriebspersonal	38'191.50		30'000		29'670.55	
3050.00	AG-Beiträge AHV, IV, EO, ALV, VK	2'010.95		2'300		2'245.55	
3052.00	AG-Beiträge an Pensionskassen	2'653.20		2'700		5'305.85	
3053.00	AG-Beiträge an Unfallversicherungen	58.05		100		45.05	
3055.00	Krankentaggeldversicherung	274.20		200		213.70	
3090.00	Aus- und Weiterbildung Personal	330.00				330.00	
3099.00	Übriger Personalaufwand	773.25					
3111.03	Anschaffung Fahrzeuge	45'067.45					
3134.00	Sachversicherungsprämien	3'188.00		3'300		3'811.65	
3137.03	Verkehrssteuern Fahrzeuge	623.65		600			
3151.02	Unterhalt Fahrzeuge	16'347.60		5'700		13'365.50	
3161.00	Mieten, Benützungskosten	1'800.00		2'800		2'100.00	
3170.11	Projektwochen	6'951.95		25'000		16'766.25	
3170.12	Schülertransportkosten	127'671.80		155'000		147'557.95	
4611.04	Entschädigung durch Kanton		28'867.30		27'500		28'667.15
4621.50	Interkommunaler FA von Kanton an die Gemeinden		104'671.00		104'700		297'143.00
4910.00	Interne Verrechnung von Dienstleistungen		2'500.00		2'500		2'500.00
<b>2200</b>	<b>Sonderschulen</b>	<b>433'330.55</b>		<b>451'300</b>		<b>412'844.30</b>	
3612.01	Entschädigungen an Gemeinden und Gemeindeverbände					412'844.30	
3612.07	Beitrag an Regiun Surselva	104'269.60		155'800			
3612.12	Beitrag an Sonderschulen	329'060.95		295'500			
<b>2300</b>	<b>Berufliche Grundbildung</b>	<b>379'132.60</b>	<b>133'040.40</b>	<b>398'700</b>	<b>132'800</b>	<b>374'815.90</b>	<b>132'437.50</b>
3010.00	Löhne Verwaltungs-/Betriebspersonal	118'871.30		122'500		117'988.65	
3050.00	AG-Beiträge AHV, IV, EO, ALV, VK	9'169.90		9'800		9'548.65	
3052.00	AG-Beiträge an Pensionskassen	9'813.90		10'000		10'007.60	
3053.00	AG-Beiträge an Unfallversicherungen	200.80		200		179.15	
3055.00	Krankentaggeldversicherung	903.85		900		908.70	
3101.00	Betriebs- und Verbrauchsmaterial	6'515.55		7'000		5'846.65	
3110.00	Anschaffung Büromobiliar-/geräte			500			
3111.00	Anschaffung Apparate/Maschinen	569.70		3'000		802.60	
3120.00	Energie, Wasser, Abwasser	17'547.10		19'000		19'524.10	
3120.01	Heizung Liegenschaften	27'185.60		25'000		24'579.95	
3130.00	Dienstleistungen Dritter	4'805.50		5'000		5'073.50	
3130.02	Telefongebühren	181.90		600		338.00	
3133.01	EDV-Rechenzentrum	5'500.00		5'500		5'000.00	
3134.00	Sachversicherungsprämien			500			
3140.06	Unterhalt Schulanlagen/Pausenplätze	23'922.00		32'000		29'239.90	
3144.01	Nicht baulicher Liegenschaftenunterhalt	9'188.40		9'700			
3151.00	Unterhalt Apparate, Maschinen, Geräte	189.10		1'500		1'160.45	
3170.00	Reisekosten und Spesen	190.00				240.00	
3199.00	Übriger Betriebsaufwand			1'000			
3300.60	Planmässige Abschreibungen	144'378.00		145'000		144'378.00	
4260.00	Rückerstattungen Dritter				500		
4470.00	Pacht-/Mietzinse Liegenschaften VV		62'300.00		62'300		62'300.00
4470.01	Nebenkostenertrag Liegenschaften VV		70'740.40		70'000		70'137.50

## Erfolgsrechnung 1.1.2022–31.12.2022

Erfolgsrechnung		Aufwand	Rechnung 2022 Ertrag	Aufwand	Budget 2022 Ertrag	Rechnung 2021 Aufwand	Rechnung 2021 Ertrag
<b>2510</b>	<b>Gymnasiale Maturitätsschulen</b>	<b>164'178.20</b>		<b>293'900</b>		<b>164'043.55</b>	
3612.07	Beitrag an Regiun Surselva	33'228.20		32'000			
3631.02	Schulgelder an Kantonale Schulen	130'950.00		261'900		132'050.00	
3636.00	Beiträge an private Organisationen					31'993.55	
<b>3</b>	<b>KULTUR, SPORT UND FREIZEIT</b>	<b>1'399'666.70</b>	<b>657'550.62</b>	<b>1'335'000</b>	<b>395'300</b>	<b>1'093'465.65</b>	<b>438'442.72</b>
	Nettoergebnis		742'116.08		939'700		655'022.93
<b>3210</b>	<b>Bibliotheken</b>	<b>32'000.00</b>		<b>30'000</b>		<b>22'000.00</b>	
3636.00	Beiträge an private Organisationen					22'000.00	
3636.01	Beiträge an Gemeindebibliotheken	32'000.00		30'000			
<b>3290</b>	<b>Kultur, übriges</b>	<b>137'871.80</b>		<b>113'600</b>		<b>125'576.00</b>	
3132.00	Honorare externe Berater, Gutachter	9'199.10		3'000		5'879.25	
3140.00	Unterhalt an Grundstücken	550.00		400		400.00	
3636.00	Beiträge an private Organisationen	1'224.00				80'114.90	
3636.02	Beiträge an Museen	72'353.30		68'700			
3636.03	Beiträge für Kultur und Kunstförderung	48'159.40		34'500			
3637.00	Beiträge an Private					31'834.85	
3910.00	Interne Verrechnungen Dienstleistungen	6'386.00		7'000		7'347.00	
<b>3310</b>	<b>Film und Kino</b>	<b>20'000.00</b>		<b>20'000</b>		<b>10'000.00</b>	
3636.00	Beiträge an private Organisationen					10'000.00	
3636.04	Beitrag an Cinema sil Plaz	20'000.00		20'000			
<b>3410</b>	<b>Sport</b>	<b>91'915.75</b>	<b>7'795.30</b>	<b>90'000</b>	<b>6'500</b>	<b>72'900.75</b>	<b>7'589.75</b>
3120.00	Energie, Wasser, Abwasser					133.85	
3140.01	Unterhalt Sportanlagen	17'269.75		28'000		16'223.30	
3300.60	Planmässige Abschreibungen	9'671.00		10'000		9'671.00	
3635.00	Beiträge an private Unternehmungen					20'000.00	
3635.05	Einheimischtarif Bergbahnen	20'000.00		15'000			
3636.00	Beiträge an private Organisationen					13'526.60	
3636.05	Beiträge an Sport- und Schiessvereine	33'359.00		16'000			
3910.00	Interne Verrechnungen Dienstleistungen	11'616.00		21'000		13'346.00	
4240.00	Benützungsgebühren und Dienstleistungen		7'795.30		6'500		7'589.75
<b>3411</b>	<b>Schwimmbad</b>	<b>764'851.40</b>	<b>586'505.87</b>	<b>742'700</b>	<b>364'800</b>	<b>715'867.05</b>	<b>406'852.97</b>
3010.00	Löhne Verwaltungs-/Betriebspersonal	277'348.85		235'000		239'684.90	
3030.00	Entschädigungen für temp. Arbeitskräfte	28'867.60		20'000		31'305.50	
3050.00	AG-Beiträge AHV, IV, EO, ALV, VK	22'380.75		20'000		18'082.25	
3052.00	AG-Beiträge an Pensionskassen	17'918.60		18'000		15'848.75	
3053.00	AG-Beiträge an Unfallversicherungen	464.55		400		375.10	
3055.00	Krankentaggeldversicherung	1'977.90		2'000		1'732.15	
3090.00	Aus- und Weiterbildung Personal			1'500		1'645.65	
3099.00	Übriger Personalaufwand	2'231.00		2'500		2'323.55	
3100.00	Büromaterial	1'080.15		1'000		1'602.80	
3101.00	Betriebs- und Verbrauchsmaterial	5'729.60		8'000		14'146.40	
3102.00	Drucksachen, Publikationen	4'019.60		3'000		2'315.00	
3105.00	Warenaufwand Kiosk/Restaurant	140'049.55		100'000		101'257.95	
3110.00	Anschaffung Büromöbiliar-/geräte	1'494.90		5'500		2'696.65	
3111.00	Anschaffung Apparate/Maschinen	3'455.80		9'000		9'140.25	
3112.01	Anschaffung persönliche Ausrüstung			2'500			
3120.00	Energie, Wasser, Abwasser	88'147.10		111'000		78'106.60	
3120.01	Heizung Liegenschaften	18'351.60		23'000		22'961.75	
3130.00	Dienstleistungen Dritter	4'695.15		6'000		10'442.30	
3130.02	Telefongebühren	2'906.70		3'500		3'271.05	
3133.01	EDV-Rechenzentrum	1'100.00		1'100		1'000.00	
3140.00	Unterhalt an Grundstücken	9'008.15		15'000		30'755.95	
3140.09	Unterhalt Schwimmbad und Grünanlage	77'757.70		74'500		66'731.75	
3144.00	Unterhalt Hochbauten	1'617.00		25'000			
3144.01	Nicht baulicher Liegenschaftenunterhalt	294.00		600			
3151.00	Unterhalt Apparate, Maschinen, Geräte	6'882.75		16'700		21'597.00	
3170.00	Reisekosten und Spesen			1'000			
3192.03	MWST Vorsteuerkürzung	1'554.75		500		1'364.50	
3199.00	Übriger Betriebsaufwand	444.65		500		1'055.25	
3300.60	Planmässige Abschreibungen	4'463.00		5'000		4'463.00	
3910.00	Interne Verrechnungen Dienstleistungen	40'610.00		30'900		31'961.00	
4240.00	Benützungsgebühren und Dienstleistungen		8'229.50		6'800		5'351.20
4240.01	Einnahmen Schwimmbad Restaurant		318'779.32		205'000		210'377.52
4240.02	Eintrittsgebühren Schwimmbad		214'609.05		140'000		153'654.70
4260.00	Rückerstattungen Dritter				10'000		24'666.55
4910.00	Interne Verrechnung von Dienstleistungen		44'888.00		3'000		12'803.00
<b>3420</b>	<b>Freizeit</b>	<b>224'822.55</b>	<b>38'357.45</b>	<b>230'700</b>	<b>24'000</b>	<b>136'716.10</b>	<b>24'000.00</b>
3119.02	Anschaffung von Geräten/Einrichtungen	16'758.10		13'500			
3120.00	Energie, Wasser, Abwasser	6'156.35		5'300		7'099.50	
3140.00	Unterhalt an Grundstücken	26'811.50		32'100		19'170.00	
3140.08	Unterhalt Kinderspielplätze	39'033.10		25'000		12'323.45	
3144.00	Unterhalt Hochbauten			8'000			
3300.60	Planmässige Abschreibungen	21'411.00		38'000		12'851.00	
3612.01	Entschädigungen an Gemeinden und Gemeindeverbände					2'907.15	
3612.07	Beitrag an Regiun Surselva	2'838.50		2'800			
3636.00	Beiträge an private Organisationen					20'395.00	
3636.06	Beiträge an Vereine	21'195.00		19'000			
3910.00	Interne Verrechnungen Dienstleistungen	90'619.00		87'000		61'970.00	
4470.00	Pacht-/Mietzinse Liegenschaften VV		24'000.00		24'000		24'000.00
4501.00	Entnahmen aus Fonds des FK		14'357.45				



## Erfolgsrechnung 1.1.2022–31.12.2022

Erfolgsrechnung		Rechnung 2022		Budget 2022		Rechnung 2021	
		Aufwand	Ertrag	Aufwand	Ertrag	Aufwand	Ertrag
<b>3500</b>	<b>Kirchen und religiöse Angelegenheiten</b>	<b>128'205.20</b>	<b>24'892.00</b>	<b>108'000</b>		<b>10'405.75</b>	
3120.00	Energie, Wasser, Abwasser	1'776.70		2'000		2'457.55	
3130.00	Dienstleistungen Dritter	1'000.00		1'000			
3140.00	Unterhalt an Grundstücken	125'428.50		105'000		7'948.20	
4501.00	Entnahmen aus Fonds des FK		15'000.00				
4631.00	Beitrag Kanton		9'892.00				
<b>4</b>	<b>GESUNDHEIT</b>	<b>2'396'283.20</b>	<b>29'241.80</b>	<b>2'075'900</b>	<b>30'000</b>	<b>2'161'408.20</b>	<b>27'273.80</b>
	Nettoergebnis		2'367'041.40		2'045'900		2'134'134.40
<b>4110</b>	<b>Spitäler</b>	<b>827'380.75</b>		<b>674'000</b>		<b>638'640.65</b>	
3612.02	Entschädigungen an Gemeinden und Gemeindeverbände					16'520.65	
3612.16	Beitrag an Sana Surselva	17'722.00		16'000			
3631.00	Beiträge an Kanton					436'398.00	
3631.05	Beitrag an Spitäler ausserhalb der Region	620'559.00		470'000			
3634.00	Beiträge an öffentliche Unternehmungen					185'722.00	
3634.02	Beitrag an Regionalspital Surselva	189'099.75		188'000			
<b>4120</b>	<b>Kranken- und Pflegeheime</b>	<b>1'142'557.60</b>		<b>1'080'000</b>		<b>1'137'217.90</b>	
3300.60	Planmässige Abschreibungen	100'000.00				100'000.00	
3636.00	Beiträge an private Organisationen					1'037'217.90	
3636.07	Beiträge an Alters- und Pflegeheime	1'042'557.60		1'080'000			
<b>4210</b>	<b>Ambulante Krankenpflege</b>	<b>377'428.15</b>		<b>250'000</b>		<b>314'716.40</b>	
3635.00	Beiträge an private Unternehmungen					23'458.90	
3635.06	Beiträge an private Spitexanbieter	34'367.55		20'000			
3636.00	Beiträge an private Organisationen					291'257.50	
3636.08	Beiträge an Spitex Foppa	343'060.60		230'000			
<b>4320</b>	<b>Krankheitsbekämpfung</b>	<b>956.50</b>				<b>20'684.50</b>	
3020.00	Löhne der Lehrkräfte	360.00				3'997.50	
3050.00	AG-Beiträge AHV, IV, EO, ALV, VK	29.15				323.45	
3053.00	AG-Beiträge an Unfallversicherungen	0.55				6.05	
3055.00	Krankentaggeldversicherung	2.80				30.75	
3130.00	Dienstleistungen Dritter	564.00				16'326.75	
<b>4330</b>	<b>Schulgesundheitsdienst</b>	<b>47'960.20</b>	<b>25'241.80</b>	<b>66'900</b>	<b>30'000</b>	<b>50'148.75</b>	<b>27'273.80</b>
3010.00	Löhne Verwaltungs-/Betriebspersonal	14'768.10		23'000		16'643.30	
3050.00	AG-Beiträge AHV, IV, EO, ALV, VK	1'195.05		1'900		1'346.85	
3635.00	Beiträge an private Unternehmungen					32'158.60	
3635.07	Schulzahnarzt	31'997.05		42'000			
4260.00	Rückerstattungen Dritter		25'241.80		30'000		27'273.80
<b>4900</b>	<b>Gesundheitskommission</b>		<b>4'000.00</b>	<b>5'000</b>			
3130.00	Dienstleistungen Dritter			5'000			
4631.00	Beitrag Kanton		4'000.00				
<b>5</b>	<b>SOZIALE SICHERHEIT</b>	<b>1'359'175.40</b>	<b>654'454.27</b>	<b>1'615'200</b>	<b>519'000</b>	<b>1'487'456.30</b>	<b>760'856.63</b>
	Nettoergebnis		704'721.13		1'096'200		726'599.67
<b>5440</b>	<b>Jugendraum</b>	<b>87'785.20</b>	<b>15'000.00</b>	<b>89'000</b>	<b>15'000</b>	<b>84'161.80</b>	<b>15'000.00</b>
3120.00	Energie, Wasser, Abwasser	23'257.80		21'000		18'639.90	
3130.08	Veranstaltungen und Anlässe	1'425.30				434.90	
3144.00	Unterhalt Hochbauten	183.15		2'000			
3612.21	Grenzüberschreitende Jugendarbeit	62'918.95		66'000		65'087.00	
4260.00	Rückerstattungen Dritter		15'000.00		15'000		15'000.00
<b>5451</b>	<b>Kinderkrippen und Kinderhorte</b>	<b>118'668.40</b>		<b>87'800</b>		<b>61'733.95</b>	
3000.00	Sitzungs-/Taggelder	2'880.00					
3020.00	Löhne der Lehrkräfte	10'889.95		10'000		4'029.25	
3050.00	AG-Beiträge AHV, IV, EO, ALV, VK	1'096.80		800		316.70	
3052.00	AG-Beiträge an Pensionskassen	433.65		800		10.75	
3053.00	AG-Beiträge an Unfallversicherungen	21.15		100		6.00	
3055.00	Krankentaggeldversicherung	99.70		100		30.00	
3130.00	Dienstleistungen Dritter	2'968.75		3'000		2'000.00	
3631.00	Beiträge an Kanton	68'307.40		42'000		39'272.25	
3636.00	Beiträge an private Organisationen	10'971.00		10'000		10'069.00	
3910.00	Interne Verrechnungen Dienstleistungen	21'000.00		21'000		6'000.00	
<b>5600</b>	<b>Sozialer Wohnungsbau</b>						<b>9'600.00</b>
4611.04	Entschädigung durch Kanton						9'600.00
<b>5720</b>	<b>Gesetzliche wirtschaftliche Hilfe</b>	<b>760'072.40</b>	<b>639'454.27</b>	<b>1'096'200</b>	<b>504'000</b>	<b>1'018'601.85</b>	<b>736'256.63</b>
3635.00	Beiträge an private Unternehmungen			1'000		115.10	
3635.04	Übernahme KK-Prämien	3'563.70		500		3'721.90	
3637.01	Unterstützungen	701'364.70		1'014'700		941'223.85	
3637.05	Alimentenbevorschussung	55'144.00		80'000		73'541.00	
4260.02	Rückerstattung KK-Prämien		8'655.45		17'000		16'636.75
4260.06	Rückerstattung Materielle Hilfe		365'051.50		269'000		441'187.65
4260.09	Rückerstattungen Alimente		965.55		10'000		12'583.75
4621.50	Interkommunaler FA von Kanton an die Gemeinden				48'000		24'868.00
4631.00	Beitrag Kanton		227'359.84		160'000		240'980.48
4631.02	Kantonsbeitrag stat. Kinderschutzmassnahmen		37'421.93				
<b>5730</b>	<b>Asylwesen</b>	<b>1'373.15</b>		<b>10'000</b>		<b>11'838.10</b>	
3631.00	Beiträge an Kanton	1'373.15		10'000		11'838.10	
<b>5790</b>	<b>Fürsorge, übriges</b>	<b>343'606.30</b>		<b>316'000</b>		<b>299'920.20</b>	
3611.00	Entschädigungen an Kanton	133'666.70		130'000		107'866.00	

# Erfolgsrechnung 1.1.2022–31.12.2022

Erfolgsrechnung		Rechnung 2022		Budget 2022		Rechnung 2021	
		Aufwand	Ertrag	Aufwand	Ertrag	Aufwand	Ertrag
3612.01	Entschädigungen an Gemeinden und Gemeindeverbände					192'054.20	
3612.07	Beitrag an Regiun Surselva	209'939.60		186'000			
<b>5920</b>	<b>Hilfsaktionen im Inland</b>	<b>47'669.95</b>		<b>16'200</b>		<b>11'200.40</b>	
3132.00	Honorare externe Berater, Gutachter	20'177.60					
3631.00	Beiträge an Kanton	6'215.05		6'000		5'993.35	
3636.00	Beiträge an private Organisationen	15'073.30		5'000		4'807.05	
3637.00	Beiträge an Private	6'204.00		5'200		400.00	
<b>6</b>	<b>VERKEHR</b>	<b>4'622'179.74</b>	<b>2'136'295.19</b>	<b>4'248'700</b>	<b>2'098'800</b>	<b>4'239'738.49</b>	<b>2'145'065.86</b>
	Nettoergebnis		2'485'884.55		2'149'900		2'094'672.63
<b>6130</b>	<b>Kantonsstrassen</b>			<b>10'000</b>			
3611.00	Entschädigungen an Kanton			10'000			
<b>6150</b>	<b>Gemeindestrassen</b>	<b>1'812'569.05</b>	<b>452'396.74</b>	<b>1'988'300</b>	<b>450'000</b>	<b>2'119'391.05</b>	<b>467'107.46</b>
3101.00	Betriebs- und Verbrauchsmaterial	12'079.20		80'000		15'069.25	
3111.00	Anschaffung Apparate/Maschinen			10'000			
3120.00	Energie, Wasser, Abwasser	43'903.65		60'000		58'806.90	
3130.00	Dienstleistungen Dritter	72'215.55		40'000		42'803.85	
3133.01	EDV-Rechenzentrum	764.55		6'000			
3141.00	Unterhalt Dorfstrassen	253'975.50		262'500		245'939.90	
3141.01	Unterhalt öffentliche Anlagen	23'337.15		18'000		19'564.40	
3141.02	Unterhalt Strassenbeleuchtung	35'567.20		19'000		52'736.45	
3141.03	Schneeräumung	252'565.35		260'000		490'018.15	
3141.06	Unterhalt Brücken, Stege, Übergänge	257.90		10'500		5'595.10	
3141.09	Unterhalt Forstwege	42'615.30		66'000		60'517.10	
3143.00	Unterhalt Tiefbauten	31'036.35		42'000		26'636.10	
3160.00	Miete und Pacht Liegenschaften	24'526.35		25'000		24'526.35	
3199.00	Übriger Betriebsaufwand					70.00	
3300.60	Planmässige Abschreibungen	294'066.00		380'000		267'424.00	
3910.00	Interne Verrechnungen Dienstleistungen	725'659.00		709'300		809'683.50	
4240.00	Benützungsgebühren und Dienstleistungen		95'995.80		95'000		102'526.15
4240.03	Parkier vignetten		83'312.48		80'000		82'906.69
4240.04	Einnahmen Parkuhren		212'731.61		210'000		217'881.27
4260.00	Rückerstattungen Dritter				10'000		
4270.00	Bussen Polizei		55'136.00		55'000		57'616.00
4501.00	Entnahmen aus Fonds des FK		5'220.85				6'177.35
<b>6190</b>	<b>Werkbetrieb</b>	<b>2'753'002.39</b>	<b>1'619'922.45</b>	<b>2'190'800</b>	<b>1'588'800</b>	<b>2'063'839.14</b>	<b>1'622'914.40</b>
3010.00	Löhne Verwaltungs-/Betriebspersonal	1'234'152.60		1'225'000		1'081'362.10	
3050.00	AG-Beiträge AHV, IV, EO, ALV, VK	95'947.75		95'600		84'861.70	
3052.00	AG-Beiträge an Pensionskassen	97'280.50		89'400		80'913.65	
3053.00	AG-Beiträge an Unfallversicherungen	20'642.55		29'000		24'169.75	
3055.00	Krankentaggeldversicherung	9'317.75		9'200		8'131.95	
3061.00	Rentenleistungen	8'053.35					
3090.00	Aus- und Weiterbildung Personal	9'048.05		18'000		9'108.80	
3099.00	Übriger Personalaufwand	6'966.45		5'000		2'144.10	
3101.00	Betriebs- und Verbrauchsmaterial	130'404.50		100'000		120'085.30	
3111.00	Anschaffung Apparate/Maschinen	13'753.80		41'100		59'771.70	
3112.02	Anschaffung Schutz- und Arbeitskleider	15'856.45		14'000		8'402.75	
3120.00	Energie, Wasser, Abwasser	31'073.05		51'000		42'556.05	
3130.00	Dienstleistungen Dritter	2'987.84		3'000		3'487.84	
3130.02	Telefongebühren	2'239.20		2'500		2'530.25	
3133.01	EDV-Rechenzentrum	33'000.00		33'000		25'000.00	
3134.00	Sachversicherungsprämien	45'147.10		56'000		44'971.55	
3144.00	Unterhalt Hochbauten	9'279.20		25'500		41'205.10	
3144.01	Nicht baulicher Liegenschaftenunterhalt	2'091.90		2'000			
3151.00	Unterhalt Apparate, Maschinen, Geräte	160'266.50		135'000		166'904.05	
3170.00	Reisekosten und Spesen	12'882.60		16'000		14'671.50	
3199.00	Übriger Betriebsaufwand	566.00		500			
3300.60	Planmässige Abschreibungen	175'767.65		163'000		151'118.00	
3893.00	Einlagen in Vorfinanzierungen des EK	600'000.00					
3910.00	Interne Verrechnungen Dienstleistungen	36'277.60		77'000		92'443.00	
4240.00	Benützungsgebühren und Dienstleistungen		53'225.95		65'000		61'694.65
4260.00	Rückerstattungen Dritter		5'182.15		20'000		11'957.75
4470.00	Pacht-/Mietzinse Liegenschaften VV		12'869.35		10'000		11'406.00
4910.00	Interne Verrechnung von Dienstleistungen		1'548'645.00		1'493'800		1'537'856.00
<b>6220</b>	<b>Regionalverkehr</b>	<b>56'608.30</b>	<b>63'976.00</b>	<b>59'600</b>	<b>60'000</b>	<b>56'508.30</b>	<b>55'044.00</b>
3612.07	Beitrag an Regiun Surselva	100.00		2'000			
3634.01	Ankauf Tageskarten SBB	56'508.30		57'600		56'508.30	
4240.05	Verkauf Tageskarten SBB		63'976.00		60'000		55'044.00
<b>7</b>	<b>UMWELTSCHUTZ UND RAUMORDNUNG</b>	<b>3'910'750.11</b>	<b>3'486'027.71</b>	<b>3'734'400</b>	<b>3'158'900</b>	<b>3'245'976.08</b>	<b>2'736'428.73</b>
	Nettoergebnis		424'722.40		575'500		509'547.35
<b>7101</b>	<b>Wasserwerk [Gemeindebetrieb] EG</b>	<b>1'682'287.26</b>	<b>1'682'287.26</b>	<b>1'095'300</b>	<b>1'095'300</b>	<b>1'105'026.54</b>	<b>1'105'026.54</b>
3010.00	Löhne Verwaltungs-/Betriebspersonal	347'328.75		385'000		395'992.65	
3050.00	AG-Beiträge AHV, IV, EO, ALV, VK	26'764.70		30'500		29'049.20	
3052.00	AG-Beiträge an Pensionskassen	29'776.20		33'500		32'968.55	
3053.00	AG-Beiträge an Unfallversicherungen	5'646.20		9'400		8'206.15	
3055.00	Krankentaggeldversicherung	2'591.55		2'900		2'764.05	
3090.00	Aus- und Weiterbildung Personal	583.35		3'000		240.00	
3099.00	Übriger Personalaufwand	697.40		1'500		984.95	
3101.00	Betriebs- und Verbrauchsmaterial	10'170.80		12'200		12'806.25	
3111.00	Anschaffung Apparate/Maschinen	6'345.40		12'000		7'331.30	
3112.02	Anschaffung Schutz- und Arbeitskleider	2'102.25		2'500		2'388.15	

# Erfolgsrechnung 1.1.2022–31.12.2022

Erfolgsrechnung		Rechnung 2022		Budget 2022		Rechnung 2021	
		Aufwand	Ertrag	Aufwand	Ertrag	Aufwand	Ertrag
3120.00	Energie, Wasser, Abwasser	16'065.05		19'000		18'567.85	
3120.10	Einkauf von Wasser	600.00		600		600.00	
3130.02	Telefongebühren	1'946.90		2'800		2'757.95	
3132.00	Honorare externe Berater, Gutachter	1'628.00		3'000		5'299.60	
3133.01	EDV-Rechenzentrum	22'002.15		27'500		9'978.15	
3134.00	Sachversicherungsprämien	4'976.90		7'000		1'066.90	
3134.01	Haftpflichtversicherung			500			
3143.01	Unterhalt Werkleitungen	152'140.30		210'200		138'773.65	
3143.03	Unterhalt Brunnen	7'286.80		70'000		6'377.95	
3144.00	Unterhalt Hochbauten	4'172.30		2'500			
3144.01	Nicht baulicher Liegenschaftenunterhalt	5'341.70		5'000			
3144.17	Unterhalt Reservoir/Pumpstationen	21'171.10		28'500		30'252.05	
3151.02	Unterhalt Fahrzeuge	9'760.45		7'500		5'753.60	
3170.00	Reisekosten und Spesen	2'445.00		1'800		2'272.00	
3180.09	Wertberichtigungen auf Forderungen	43'848.50					
3199.00	Übriger Betriebsaufwand	525.00		2'500		645.00	
3300.60	Planmässige Abschreibungen	110'815.74		85'000		80'617.00	
3510.00	Einlage in Spezialfinanzierung	800'790.77		86'600		243'830.59	
3910.00	Interne Verrechnungen Dienstleistungen	44'764.00		42'800		65'503.00	
4240.00	Benützungsgebühren und Dienstleistungen		77'690.70		40'000		51'774.95
4240.07	Wasserabgabe		373'435.65		405'000		401'834.35
4240.08	Bereitstellungsgebühr Wasser		564'894.10		560'000		568'034.50
4260.00	Rückerstattungen Dritter		18'685.31		30'000		35'270.74
4310.00	Aktivierbare Eigenleistungen		43'214.00		14'700		24'521.00
4612.00	Entschädigung von Gemeinden		539'155.90				
4910.00	Interne Verrechnung von Dienstleistungen		65'211.60		44'600		23'591.00
4940.00	Interne Verzinsung Spezialfinanzierungen				1'000		
<b>7200</b>	<b>Abwasserbeseitigung</b>	<b>10'169.30</b>		<b>20'000</b>		<b>15'021.40</b>	
3144.00	Unterhalt Hochbauten	10'169.30		12'000		15'021.40	
3144.01	Nicht baulicher Liegenschaftenunterhalt			8'000			
<b>7201</b>	<b>Abwasserbeseitigung [Gemeindebetrieb] EG</b>	<b>986'223.10</b>	<b>986'223.10</b>	<b>1'401'800</b>	<b>1'401'800</b>	<b>1'004'171.36</b>	<b>1'004'171.36</b>
3010.00	Löhne Verwaltungs-/Betriebspersonal	3'000.00		3'000		3'000.00	
3101.00	Betriebs- und Verbrauchsmaterial	822.05		500		1'303.50	
3111.00	Anschaffung Apparate/Maschinen			500			
3120.00	Energie, Wasser, Abwasser	8'971.75		10'000		10'515.85	
3132.00	Honorare externe Berater, Gutachter			3'000			
3143.01	Unterhalt Werkleitungen	152'354.59		965'800		560'287.90	
3144.00	Unterhalt Hochbauten	10'503.30		8'000		11'586.00	
3180.09	Wertberichtigungen auf Forderungen	62'272.75					
3199.00	Übriger Betriebsaufwand	666.00		2'800		645.00	
3300.60	Planmässige Abschreibungen	36'605.00		30'000		25'783.00	
3510.00	Einlage in Spezialfinanzierung	379'002.41				21'650.16	
3612.01	Entschädigungen an Gemeinden und Gemeindeverbände	291'266.25		330'000		326'696.95	
3910.00	Interne Verrechnungen Dienstleistungen	40'759.00		48'200		42'703.00	
4240.09	Kanalisations- und ARA-Gebühren		345'231.55		355'000		357'309.30
4240.10	Bereitstellungsgebühr Abwasser		640'991.55		630'000		646'862.06
4260.00	Rückerstattungen Dritter				500		
4510.00	Entnahmen aus Spezialfinanzierungen				414'800		
4940.00	Interne Verzinsung Spezialfinanzierungen				1'500		
<b>7202</b>	<b>Kläranlage ASA Rueun</b>	<b>365'598.00</b>	<b>365'598.00</b>	<b>292'500</b>	<b>292'500</b>	<b>217'973.30</b>	<b>217'973.30</b>
3010.00	Löhne Verwaltungs-/Betriebspersonal	41'381.60		93'000		92'405.00	
3050.00	AG-Beiträge AHV, IV, EO, ALV, VK	2'911.15		7'300		7'264.20	
3052.00	AG-Beiträge an Pensionskassen	3'122.50		8'000		7'921.00	
3053.00	AG-Beiträge an Unfallversicherungen	615.05		2'200		2'052.00	
3055.00	Krankentaggeldversicherung	282.35		700		691.25	
3090.00	Aus- und Weiterbildung Personal	3'270.00		1'500		3'042.75	
3099.00	Übriger Personalaufwand	20'655.95		500		35.65	
3101.00	Betriebs- und Verbrauchsmaterial	5'934.60		1'000		1'139.45	
3111.00	Anschaffung Apparate/Maschinen	810.70		5'000		726.85	
3112.02	Anschaffung Schutz- und Arbeitskleider	1'509.25		500		793.30	
3120.00	Energie, Wasser, Abwasser	34'402.95		34'000		25'633.10	
3130.00	Dienstleistungen Dritter	74'958.10		46'000		44'506.35	
3130.02	Telefongebühren	1'146.60		1'600		1'518.20	
3133.01	EDV-Rechenzentrum	5'500.00		5'500		5'000.00	
3134.00	Sachversicherungsprämien	5'307.45		6'000		237.45	
3144.00	Unterhalt Hochbauten	59'375.50		53'500		2'100.15	
3144.01	Nicht baulicher Liegenschaftenunterhalt	1'181.50		1'000			
3151.00	Unterhalt Apparate, Maschinen, Geräte	11'832.85		5'000		594.70	
3170.00	Reisekosten und Spesen	344.20		500		284.90	
3199.00	Übriger Betriebsaufwand	70.00		300			
3300.60	Planmässige Abschreibungen	4'109.00		1'000		4'109.00	
3612.01	Entschädigungen an Gemeinden und Gemeindeverbände	34'083.70					
3910.00	Interne Verrechnungen Dienstleistungen	52'793.00		18'400		17'918.00	
4260.00	Rückerstattungen Dritter		15'656.85		500		373.65
4510.00	Entnahmen aus Spezialfinanzierungen		128'546.70		99'600		73'452.40
4612.00	Entschädigung von Gemeinden		218'294.45		160'400		113'147.25
4910.00	Interne Verrechnung von Dienstleistungen		3'100.00		32'000		31'000.00
<b>7300</b>	<b>Abfallwirtschaft</b>	<b>40'529.10</b>		<b>34'300</b>		<b>41'650.20</b>	
3111.00	Anschaffung Apparate/Maschinen					2'129.00	
3111.04	Anschaffungen für Kehrichtentsorgung			2'000			
3130.05	Ankauf Gebindegebühren-Träger	3'043.60		3'600		1'695.00	
3130.09	Entsorgung Hauskehricht/Sperrgut			500			
3632.05	Betriebsbeitrag Abwasserverband	9'616.50		9'500		9'306.20	

# Erfolgsrechnung 1.1.2022–31.12.2022

Erfolgsrechnung		Rechnung 2022		Budget 2022		Rechnung 2021	
		Aufwand	Ertrag	Aufwand	Ertrag	Aufwand	Ertrag
3910.00	Interne Verrechnungen Dienstleistungen	27'869.00		18'700		28'520.00	
<b>7301</b>	<b>Abfallwirtschaft [Gemeindebetrieb] EG</b>	<b>371'272.25</b>	<b>371'272.25</b>	<b>347'600</b>	<b>347'600</b>	<b>365'912.98</b>	<b>365'912.98</b>
3111.00	Anschaffung Apparate/Maschinen					63'512.30	
3111.04	Anschaffungen für Kehrichtentsorgung	54'726.35		57'500			
3130.01	Porti, PC- und Bankspesen					1'973.98	
3130.05	Ankauf Gebindegebühren-Träger	39'085.30		45'000		38'054.05	
3130.09	Entsorgung Hauskehricht/Sperrgut	10'522.40		10'000		10'756.95	
3130.10	Entsorgung Grüngut	101'057.55		82'500		108'274.25	
3140.07	Unterhalt Entsorgungs-Sammelstellen	7'705.50		10'400		632.25	
3180.09	Wertberichtigungen auf Forderungen	2'000.00					
3199.00	Übriger Betriebsaufwand	1'680.05		500		240.00	
3300.60	Planmässige Abschreibungen	17'434.00		16'500		16'315.00	
3910.00	Interne Verrechnungen Dienstleistungen	136'821.50		125'200		126'124.00	
3940.00	Verpflichtungsverzinsungen	239.60				30.20	
4240.11	Abfallgebühren		196'297.00		200'000		194'164.20
4250.07	Verkauf Gebindegebühren-Träger		41'810.45		54'000		41'687.25
4309.00	Übriger betrieblicher Ertrag		4'995.10		1'000		6'745.50
4510.00	Entnahmen aus Spezialfinanzierungen		33'553.00		1'600		32'467.98
4632.00	Beiträge von Gemeinden/Gemeindeverbände		94'616.70		91'000		90'848.05
<b>7410</b>	<b>Gewässerverbauungen</b>	<b>29'919.15</b>		<b>58'500</b>		<b>38'657.25</b>	
3143.00	Unterhalt Tiefbauten	2'586.65		15'000		7'976.25	
3300.60	Planmässige Abschreibungen	4'253.00				4'253.00	
3910.00	Interne Verrechnungen Dienstleistungen	23'079.50		43'500		26'428.00	
<b>7500</b>	<b>Arten- und Landschaftsschutz</b>	<b>242.35</b>		<b>13'000</b>			
3130.13	Bekämpfung Neobiota	242.35		10'000			
3143.00	Unterhalt Tiefbauten			3'000			
<b>7610</b>	<b>Luftreinhaltung und Klimaschutz</b>	<b>2'671.80</b>		<b>8'000</b>		<b>3'200.00</b>	
3130.00	Dienstleistungen Dritter	2'671.80		8'000		3'200.00	
<b>7710</b>	<b>Friedhof und Bestattung</b>	<b>133'688.20</b>	<b>29'496.40</b>	<b>155'400</b>	<b>21'700</b>	<b>186'518.60</b>	<b>43'344.55</b>
3000.00	Sitzungs-/Taggelder			2'000			
3010.00	Löhne Verwaltungs-/Betriebspersonal	13'885.65		15'000		13'947.50	
3050.00	AG-Beiträge AHV, IV, EO, ALV, VK	1'107.60		1'200		1'120.20	
3053.00	AG-Beiträge an Unfallversicherungen	21.15		100		21.25	
3055.00	Krankentaggeldversicherung	105.45		100		99.75	
3130.00	Dienstleistungen Dritter	2'000.00				20'143.70	
3130.19	Bestattungswesen	14'918.05		10'000			
3140.03	Unterhalt Friedhofanlage	64'370.30				108'239.20	
3300.60	Planmässige Abschreibungen	3'276.00		4'000		3'276.00	
3910.00	Interne Verrechnungen Dienstleistungen	34'004.00		38'000		39'671.00	
4240.00	Benützungsgbühren und Dienstleistungen		2'100.00		1'700		2'500.00
4240.12	Grabplatzgebühren		27'396.40		20'000		40'844.55
<b>7790</b>	<b>Umweltschutz, übriges</b>	<b>1'202.45</b>		<b>20'000</b>			
3143.00	Unterhalt Tiefbauten	1'202.45		20'000			
<b>7900</b>	<b>Raumordnung</b>	<b>262'657.95</b>	<b>26'861.50</b>	<b>288'000</b>		<b>267'844.45</b>	
3130.00	Dienstleistungen Dritter	43'546.35		42'000		46'069.65	
3131.00	Planungen und Projektierungen	21'477.80		40'000		26'824.80	
3132.00	Honorare externe Berater, Gutachter	12'745.00		10'000		10'856.70	
3300.60	Planmässige Abschreibungen	164'916.00		178'000		164'916.00	
3612.01	Entschädigungen an Gemeinden und Gemeindeverbände					19'177.30	
3612.07	Beitrag an Regiun Surselva	19'972.80		18'000			
4260.00	Rückerstattungen Dritter		26'861.50				
<b>7909</b>	<b>Mehrwertausgleich</b>	<b>24'289.20</b>	<b>24'289.20</b>				
3500.00	Einlagen in Spezialfinanzierung FK	6'072.30					
3601.00	Kantonsanteil der Mehrwertabgabe	18'216.90					
4022.01	Mehrwertabgabe		24'289.20				
<b>8</b>	<b>VOLKSWIRTSCHAFT</b>	<b>3'529'423.61</b>	<b>3'203'783.01</b>	<b>3'348'300</b>	<b>2'800'800</b>	<b>3'476'112.90</b>	<b>3'012'677.22</b>
	Nettoergebnis		325'640.60		547'500		463'435.68
<b>8110</b>	<b>Landwirtschaft</b>	<b>217'024.35</b>	<b>203'233.30</b>	<b>272'100</b>	<b>204'500</b>	<b>225'543.85</b>	<b>169'498.75</b>
3120.00	Energie, Wasser, Abwasser	7'364.25		8'000		8'280.10	
3130.00	Dienstleistungen Dritter	56.00		200			
3130.02	Telefongebühren	1'105.10		1'400		1'357.40	
3132.00	Honorare externe Berater, Gutachter	9'736.10		55'000			
3144.00	Unterhalt Hochbauten	85'900.45		87'000		126'575.05	
3144.01	Nicht baulicher Liegenschaftenunterhalt	1'422.40		1'000			
3151.00	Unterhalt Apparate, Maschinen, Geräte			2'000			
3199.00	Übriger Betriebsaufwand	6'460.00		5'000		1'700.00	
3631.00	Beiträge an Kanton	33'152.05		33'500		32'416.30	
3910.00	Interne Verrechnungen Dienstleistungen	71'828.00		79'000		55'215.00	
4260.00	Rückerstattungen Dritter		39'277.95		42'000		35'948.25
4470.00	Pacht-/Mietzinse Liegenschaften VV		132'421.35		135'000		133'550.50
4611.04	Entschädigung durch Kanton		31'534.00		27'500		
<b>8120</b>	<b>Strukturverbesserungen</b>	<b>666'038.70</b>	<b>251'441.60</b>	<b>571'700</b>	<b>204'000</b>	<b>661'424.70</b>	<b>168'917.95</b>
3120.00	Energie, Wasser, Abwasser					24.55	
3130.00	Dienstleistungen Dritter	3'933.50					
3131.00	Planungen und Projektierungen	2'134.20		10'000		16'443.15	
3132.00	Honorare externe Berater, Gutachter			10'000			
3141.01	Unterhalt öffentliche Anlagen	26'588.60		28'000		24'038.50	

## Erfolgsrechnung 1.1.2022–31.12.2022

Erfolgsrechnung		Rechnung 2022		Budget 2022		Rechnung 2021	
		Aufwand	Ertrag	Aufwand	Ertrag	Aufwand	Ertrag
3141.04	Unterhalt Güter- und Flurwege	273'073.70		160'500		295'736.55	
3141.06	Unterhalt Brücken, Stege, Übergänge	28'903.95		15'000		15'905.20	
3143.02	Unterhalt Tränkeleitungen	6'871.85		10'000		5'805.15	
3144.00	Unterhalt Hochbauten	6'739.90		5'000		2'509.60	
3300.60	Planmässige Abschreibungen	46'254.00		52'000		42'859.00	
3910.00	Interne Verrechnungen Dienstleistungen	271'539.00		281'200		258'103.00	
4240.00	Benützungsgebühren und Dienstleistungen		4'649.00		24'000		4'773.50
4240.06	Einnahmen Fahrbewilligungen		103'459.10		100'000		80'961.00
4510.00	Entnahmen aus Spezialfinanzierungen		83'933.50		80'000		83'183.45
4611.04	Entschädigung durch Kanton		59'400.00				
<b>8200</b>	<b>Forstwirtschaft</b>	<b>1'130'101.80</b>	<b>1'414'554.97</b>	<b>1'091'400</b>	<b>1'102'000</b>	<b>1'202'326.75</b>	<b>1'392'669.64</b>
3010.00	Löhne Verwaltungs-/Betriebspersonal	544'674.65		545'000		484'088.70	
3050.00	AG-Beiträge AHV, IV, EO, ALV, VK	42'782.50		43'000		37'459.30	
3052.00	AG-Beiträge an Pensionskassen	43'110.20		41'400		34'876.10	
3053.00	AG-Beiträge an Unfallversicherungen	23'508.50		14'000		22'328.80	
3055.00	Krankentaggeldversicherung	4'140.75		4'200		3'690.35	
3090.00	Aus- und Weiterbildung Personal	9'507.30		19'000		7'440.30	
3099.00	Übriger Personalaufwand	1'182.45		3'000		495.70	
3101.00	Betriebs- und Verbrauchsmaterial	60'482.60		40'000		47'677.50	
3111.00	Anschaffung Apparate/Maschinen	4'883.90		20'000		8'556.40	
3111.03	Anschaffung Fahrzeuge					50'114.40	
3112.02	Anschaffung Schutz- und Arbeitskleider	7'799.05		10'000		9'698.75	
3120.00	Energie, Wasser, Abwasser	7'136.90		8'000		8'983.70	
3130.00	Dienstleistungen Dritter	6'455.80		6'000		15'795.40	
3130.02	Telefongebühren	2'359.70		3'000		2'495.35	
3130.06	Arbeiten durch Dritte	94'995.50		80'000		205'206.60	
3130.07	Arbeiten durch FMG	78'054.45		80'000		94'061.00	
3133.01	EDV-Rechenzentrum	23'100.00		23'100		19'100.00	
3134.00	Sachversicherungsprämien	6'923.05		5'000		6'388.10	
3143.00	Unterhalt Tiefbauten	77.75		500		77.05	
3144.00	Unterhalt Hochbauten	5'417.85		4'000		8'732.30	
3144.01	Nicht baulicher Liegenschaftenunterhalt	1'781.05		2'000			
3151.00	Unterhalt Apparate, Maschinen, Geräte	19'864.35		14'500		14'743.85	
3162.00	Maschinenmiete, Leasinggebühr			1'000			
3170.00	Reisekosten und Spesen	23'227.00		21'500		21'793.60	
3199.00	Übriger Betriebsaufwand	675.00		300		1'125.00	
3300.60	Planmässige Abschreibungen	98'568.00		74'000		78'109.00	
3635.00	Beiträge an private Unternehmungen	18'169.00		15'000		16'871.50	
3910.00	Interne Verrechnungen Dienstleistungen	1'224.50		13'900		2'418.00	
4240.00	Benützungsgebühren und Dienstleistungen		247'390.99		150'000		285'220.89
4250.01	Verkauf Nutz- + Industrieholz		107'639.05		75'000		122'039.55
4250.02	Verkauf Energie und Brennholz, Wald		23'380.50		20'000		20'627.50
4250.03	Verkauf Holzprodukte, Schopf		30'458.42		35'000		42'936.12
4250.04	Verkauf Nutzholz ab Stock		28'830.45		10'000		32'840.00
4260.00	Rückerstattungen Dritter		3'539.70		20'000		2'002.00
4309.00	Übriger betrieblicher Ertrag		9'222.01		5'000		11'731.33
4310.00	Aktivierbare Eigenleistungen		21'561.00		15'000		5'548.00
4320.00	Bestandesveränderung Holzvorräte		3'831.00		-10'000		-6'815.00
4501.00	Entnahmen aus Fonds des FK						9'709.80
4611.04	Entschädigung durch Kanton		35'742.75		36'000		39'190.85
4611.05	Beitrag an Schutzwald		441'464.00		370'000		341'487.00
4611.06	Beitrag an Biodiversität		197'859.00		30'000		61'312.40
4611.07	Beitrag Langstreckenseilkran		21'400.00		10'000		15'000.00
4611.08	Beiträge für Waldschäden		35'482.40		100'000		195'588.00
4611.09	Zollrückerstattung Treibstoffe		11'756.60		10'000		16'967.45
4910.00	Interne Verrechnung von Dienstleistungen		196'997.10		226'000		197'283.75
<b>8400</b>	<b>Tourismus</b>	<b>1'159'382.85</b>	<b>845'712.50</b>	<b>1'103'300</b>	<b>816'300</b>	<b>1'100'129.15</b>	<b>830'433.75</b>
3010.00	Löhne Verwaltungs-/Betriebspersonal	33'099.75		33'500		30'846.50	
3050.00	AG-Beiträge AHV, IV, EO, ALV, VK	2'538.85		2'900		2'404.95	
3052.00	AG-Beiträge an Pensionskassen	2'632.05		2'800		2'424.45	
3053.00	AG-Beiträge an Unfallversicherungen	48.45		100		45.00	
3055.00	Krankentaggeldversicherung	245.70		200		228.65	
3090.00	Aus- und Weiterbildung Personal			1'000			
3099.00	Übriger Personalaufwand	738.20		300			
3119.02	Anschaffung von Geräten/Einrichtungen	16'639.65		13'500			
3130.00	Dienstleistungen Dritter	41'308.50		40'000		30'383.20	
3130.02	Telefongebühren	392.00		600		392.00	
3130.08	Veranstaltungen und Anlässe	18'602.35		23'000		66'424.00	
3132.00	Honorare externe Berater, Gutachter	24'340.55		30'000		6'558.80	
3133.01	EDV-Rechenzentrum	2'000.00		2'000		2'297.80	
3141.01	Unterhalt öffentliche Anlagen	105'531.10		99'200		140'644.50	
3141.07	Unterhalt Anlagen/Wanderwege	22'924.35		49'600		22'396.80	
3170.00	Reisekosten und Spesen	60.00		500		278.50	
3180.09	Wertberichtigungen auf Forderungen	10'000.00					
3300.60	Planmässige Abschreibungen	54'384.25		11'000		7'137.00	
3632.00	Beiträge Gemeinden u. Gemeindeverbände	20'538.50		20'600		20'678.50	
3635.02	Surselva Tourismus Gästetaxen	268'500.00		268'500		268'500.00	
3635.03	Surselva Tourismus Tourismustaxen	320'000.00		320'000		319'800.00	
3636.00	Beiträge an private Organisationen	18'000.00		18'000		14'000.00	
3910.00	Interne Verrechnungen Dienstleistungen	196'858.60		166'000		164'688.50	
4035.00	Einnahmen Gästetaxe		485'859.95		465'000		466'772.10
4035.01	Einnahmen Tourismustaxen		335'092.55		320'000		341'099.25
4210.07	Gebühren Infotafeln Ortseingang Ilanz		12'110.00		12'000		13'712.40
4240.00	Benützungsgebühren und Dienstleistungen				6'300		
4260.00	Rückerstattungen Dritter		4'650.00		1'000		1'050.00
4260.04	Provision Surselva Tourismus		8'000.00		8'000		7'800.00
4910.00	Interne Verrechnung von Dienstleistungen				4'000		

# Erfolgsrechnung 1.1.2022–31.12.2022

Erfolgsrechnung		Rechnung 2022		Budget 2022		Rechnung 2021	
		Aufwand	Ertrag	Aufwand	Ertrag	Aufwand	Ertrag
<b>8500</b>	<b>Industrie, Gewerbe, Handel</b>	<b>188'338.40</b>	<b>22'176.00</b>	<b>148'200</b>	<b>24'000</b>	<b>114'216.70</b>	<b>15'395.00</b>
3000.00	Sitzungs-/Taggelder			2'000			
3050.00	AG-Beiträge AHV, IV, EO, ALV, VK			100			
3120.00	Energie, Wasser, Abwasser	3'112.75		2'400		2'691.75	
3130.00	Dienstleistungen Dritter	27'152.60		13'500		9'961.45	
3130.08	Veranstaltungen und Anlässe	23'978.30		20'000		5'000.00	
3130.12	Zeitung Porta Cotschna	18'622.80		25'000		17'135.90	
3141.01	Unterhalt öffentliche Anlagen	2'545.00		3'000		475.85	
3199.00	Übriger Betriebsaufwand			2'000			
3612.01	Entschädigungen an Gemeinden und Gemeindeverbände	28'744.60		26'000		27'828.40	
3636.00	Beiträge an private Organisationen	2'298.35		5'000		2'298.35	
3910.00	Interne Verrechnungen Dienstleistungen	81'884.00		49'200		48'825.00	
4210.08	Einnahmen Standtaxen für Marktstände		17'326.00		18'000		11'395.00
4260.00	Rückerstattungen Dritter		4'850.00		6'000		4'000.00
<b>8710</b>	<b>Elektrizität</b>	<b>124'601.75</b>	<b>392'619.37</b>	<b>118'500</b>	<b>382'000</b>	<b>126'231.40</b>	<b>346'573.20</b>
3120.12	Kauf Konzessionsenergie	123'669.75		115'000		125'099.85	
3120.13	Ökostrom			3'000			
3132.00	Honorare externe Berater, Gutachter	932.00		500		1'131.55	
4120.01	Verkauf Konzessionsenergie		218'844.55		196'000		179'883.85
4120.02	Nutzungsentgelt Energie		173'774.82		186'000		166'689.35
<b>8715</b>	<b>Kleinkraftwerke</b>	<b>3'558.40</b>	<b>26'821.37</b>	<b>8'500</b>	<b>32'000</b>	<b>1'033.60</b>	<b>46'177.53</b>
3101.00	Betriebs- und Verbrauchsmaterial			300			
3120.00	Energie, Wasser, Abwasser			500			
3130.00	Dienstleistungen Dritter			300			
3144.00	Unterhalt Hochbauten			1'500		833.60	
3151.00	Unterhalt Apparate, Maschinen, Geräte	1'171.40		2'500			
3199.00	Übriger Betriebsaufwand			200		200.00	
3910.00	Interne Verrechnungen Dienstleistungen	2'387.00		3'200			
4250.08	Verkauf Energie (Kleinkraftwerke)		26'821.37		32'000		46'177.53
<b>8900</b>	<b>Sonstige gewerbliche Betriebe</b>	<b>40'377.36</b>	<b>47'223.90</b>	<b>34'600</b>	<b>36'000</b>	<b>45'206.75</b>	<b>43'011.40</b>
3101.00	Betriebs- und Verbrauchsmaterial	32'062.75		32'000		38'636.80	
3120.00	Energie, Wasser, Abwasser	1'606.55		1'500		1'745.25	
3199.00	Übriger Betriebsaufwand	6'243.06					
3431.00	Nicht baulicher Liegenschaftunterhalt			500		4'514.70	
3910.00	Interne Verrechnungen Dienstleistungen	465.00		600		310.00	
4240.00	Benützungsgebühren und Dienstleistungen		612.00		1'000		560.00
4250.09	Verkauf Benzin und Diesel Tankstelle Rein		46'611.90		35'000		42'451.40
<b>9</b>	<b>FINANZEN UND STEUERN</b>	<b>897'621.08</b>	<b>20'101'774.16</b>	<b>282'000</b>	<b>19'367'200</b>	<b>980'105.45</b>	<b>18'370'138.43</b>
	Nettoergebnis	19'204'153.08		19'085'200		17'390'032.98	
<b>9100</b>	<b>Allgemeine Gemeindesteuern</b>	<b>-42'919.15</b>	<b>11'941'687.79</b>	<b>30'000</b>	<b>10'665'000</b>	<b>25'506.50</b>	<b>10'494'096.65</b>
3180.09	Wertberichtigungen auf Forderungen	-76'000.00					
3181.00	Tatsächliche Forderungsverluste	33'080.85		30'000		25'506.50	
4000.00	Einkommenssteuern natürliche Personen		7'836'715.20		7'250'000		7'132'127.85
4001.00	Vermögenssteuern natürliche Personen		1'693'352.00		1'575'000		1'497'438.00
4002.00	Quellensteuern natürliche Personen		579'144.25		530'000		538'755.65
4010.00	Gewinn- und Kapitalsteuern jur. Personen		1'802'050.50		1'300'000		1'311'558.25
4290.01	Eingang abgeschriebener Forderungen		30'425.84		10'000		14'216.90
<b>9101</b>	<b>Sondersteuern</b>	<b>-19'000.00</b>	<b>3'547'063.25</b>	<b>3'775'000</b>	<b>3'775'000</b>	<b>2'745'785.50</b>	
3180.09	Wertberichtigungen auf Forderungen	-19'000.00					
4021.00	Liegenschaftssteuern		1'303'176.00		1'475'000		1'250'121.00
4022.00	Grundstückgewinnsteuern		327'132.80		400'000		406'289.35
4023.00	Handänderungssteuern		1'867'721.50		1'700'000		931'305.15
4024.00	Erbschafts- und Schenkungssteuern		197'16.35		170'000		128'974.10
4033.00	Hundesteuern		29'316.60		30'000		29'095.90
<b>9300</b>	<b>Finanz- und Lastenausgleich</b>	<b>12'471.15</b>	<b>2'250'051.00</b>	<b>12'500</b>	<b>2'250'100</b>	<b>11'955.95</b>	<b>2'601'960.00</b>
3631.01	Landschaftsfranken	12'471.15		12'500		11'955.95	
4621.01	Finanzausgleich, Ressourcenausgleich		910'185.00		910'200		1'158'040.00
4621.02	Finanzausgleich, Gebirgslastenausgleich		1'339'866.00		1'339'900		1'443'920.00
<b>9500</b>	<b>Ertragsanteile</b>		<b>1'642'089.97</b>		<b>1'925'700</b>		<b>1'941'453.27</b>
4120.03	Wasserzinsen aus Kraftwerkanlagen		1'222'530.92		1'491'300		1'532'562.17
4120.04	Verteilkonzession Repower AG		303'382.90		290'000		288'238.25
4120.05	Konzessionen Wärmenutzung		1'402.50		1'500		1'393.70
4120.06	Durchleitungsrechte Bergbahnen		5'895.00		5'900		5'895.00
4120.07	Konzessionsenergie		15'724.65		12'000		20'145.70
4309.00	Übriger betrieblicher Ertrag		93'154.00		125'000		93'218.45
<b>9610</b>	<b>Zinsen</b>	<b>24'004.19</b>	<b>100'450.20</b>	<b>27'500</b>	<b>94'800</b>	<b>24'649.04</b>	<b>84'657.46</b>
3401.00	Verzinsung Fremdkapital	23'600.00		24'000		23'600.00	
3499.00	Skonti, Vergütungszinse	404.19		1'000		1'049.04	
3940.00	Verpflichtungsverzinsungen			2'500			
4400.00	Zinsen flüssige Mittel				100		
4401.00	Zinsen Forderungen (Verzugszinsen)		12'309.85		17'000		5'707.25
4402.00	Zinsen Finanzanlagen		87'900.75		77'700		78'920.01
4940.00	Interne Verzinsung Spezialfinanzierungen		239.60				30.20
<b>9630</b>	<b>Liegenschaften des Finanzvermögens</b>	<b>861'793.10</b>	<b>620'431.95</b>	<b>212'000</b>	<b>656'600</b>	<b>214'879.75</b>	<b>502'185.55</b>
3010.00	Löhne Verwaltungs-/Betriebspersonal	3'672.00		3'600		3'600.00	
3050.00	AG-Beiträge AHV, IV, EO, ALV, VK	297.00		300		291.60	
3053.00	AG-Beiträge an Unfallversicherungen	5.40		100		5.40	
3055.00	Krankentaggeldversicherung	28.20		100		27.60	

## Erfolgsrechnung 1.1.2022–31.12.2022

Erfolgsrechnung		Rechnung 2022		Budget 2022		Rechnung 2021	
		Aufwand	Ertrag	Aufwand	Ertrag	Aufwand	Ertrag
3120.00	Energie, Wasser, Abwasser	60'264.00		57'500		57'887.40	
3130.00	Dienstleistungen Dritter	5'506.40		12'000		3'154.25	
3130.02	Telefongebühren	1'633.25		1'400		1'426.65	
3160.00	Miete und Pacht Liegenschaften	26'251.00		29'000		29'240.70	
3410.00	Realisierte Verluste FV	149'000.00					
3430.00	Baulicher Unterhalt Grundstücke FV	149.35					
3430.40	Baulicher Unterhalt Gebäude FV	87'382.60		90'000		91'926.65	
3431.00	Nicht baulicher Liegenschaftenunterhalt	12'998.90		16'000		27'270.70	
3439.90	Übriger Liegenschaftsaufwand FV	341.00		2'000		48.80	
3441.00	Wertberichtigung Sachanlagen FV	506'948.00					
3910.00	Interne Verrechnungen Dienstleistungen	7'316.00					
4309.00	Übriger betrieblicher Ertrag				6'000		385.20
4410.00	Realisierte Gewinne FV		91'943.75		150'000		340.05
4430.00	Mietzins'ertrag Liegenschaften FV		244'227.00		255'000		250'621.75
4430.01	Vermietungsertrag Casa Sentupada, Siat		54'831.10		30'000		35'349.60
4430.02	Vermietungsertrag Resgia Veglia, Riein		25'439.40		15'000		15'470.20
4430.07	Pachtzinseinnahmen		23'272.00		20'600		18'019.10
4430.08	Baurechtzinsen		180'718.70		180'000		181'999.65
<b>9990</b>	<b>Abschluss</b>	<b>61'271.79</b>				<b>703'114.21</b>	
9000.00	Ertragsüberschuss Erfolgsrechnung	61'271.79				703'114.21	

## Investitionsrechnung 1.1.2022–31.12.2022

Nummer	Investitionsrechnung	Rechnung 2022		Budget 2022		Rechnung 2021	
		Ausgaben	Einnahmen	Ausgaben	Einnahmen	Ausgaben	Einnahmen
<b>I</b>	<b>Investitionsrechnung</b>	<b>6'823'409.06</b>	<b>2'620'704.32</b>	<b>8'626'400</b>	<b>4'321'100</b>	<b>3'860'209.35</b>	<b>1'324'324.45</b>
	Nettoergebnis		4'202'704.74		4'305'300		2'535'884.90
<b>0</b>	<b>ALLGEMEINE VERWALTUNG</b>	<b>28'039.05</b>		<b>50'000</b>			
	Nettoergebnis		28'039.05		50'000		
<b>0290</b>	<b>Verwaltungsliegenschaften, übriges</b>	<b>28'039.05</b>		<b>50'000</b>			
5040.001	Planung Sanierung Rathaus Ilanz	28'039.05		50'000			
<b>1</b>	<b>ÖFFENTLICHE ORDNUNG + SICHERHEIT, VERTEIDIGUNG</b>	<b>39'428.60</b>	<b>16'449.00</b>	<b>20'000</b>			
	Nettoergebnis		22'979.60		20'000		
<b>1500</b>	<b>Feuerwehr</b>	<b>39'428.60</b>	<b>16'449.00</b>	<b>20'000</b>			
5040.001	Neubau Feuerwehrlokal/Werkhof Ilanz	12'401.80		20'000			
5060.001	Kombifahrzeug Feuerwehr	27'026.80					
6310.001	Kantonsbeitrag GVG Kombifahrzeug Feuerwehr		5'325.55				
6370.001	Privatanteil Vorplatz Feuerwehrlokal		11'123.45				
<b>2</b>	<b>BILDUNG</b>	<b>140'805.30</b>	<b>46'200.00</b>			<b>199'682.55</b>	
	Nettoergebnis		94'605.30				199'682.55
<b>2170</b>	<b>Schulliegenschaften</b>	<b>140'805.30</b>	<b>46'200.00</b>			<b>199'682.55</b>	
5040.002	Sanierung Schulhaus Castrisch (Planung)	22'300.00				22'300.00	
5040.003	Sanierung Holzschnitzelheizung MZH Rueun					177'382.55	
5040.004	Ersatz Heizung Schulhaus Castrisch	118'505.30					
6310.001	Kantonsbeitrag Ersatz Heizung Schulhaus Castrisch		46'200.00				
<b>3</b>	<b>KULTUR, SPORT UND FREIZEIT</b>	<b>128'825.10</b>	<b>54'357.45</b>	<b>197'000</b>	<b>20'000</b>	<b>202'517.40</b>	<b>66'500.00</b>
	Nettoergebnis		74'467.65		177'000		136'017.40
<b>3420</b>	<b>Freizeit</b>	<b>27'575.55</b>	<b>14'357.45</b>	<b>97'000</b>	<b>10'000</b>	<b>202'517.40</b>	<b>66'500.00</b>
5040.001	Sanierung Kinderspielplatz Paradieswäldli	13'463.75				202'517.40	
5040.002	Sanierung Spielplatz S. Clau, Rueun	14'111.80		97'000			
6310.001	Unterstützung Patenschaft für Berggemeinden Paradieswäldli						50'000.00
6310.002	Kantonsbeitrag Sanierung Kinderspielplatz Paradieswäldli						10'000.00
6350.001	Beiträge Sanierung Kinderspielplatz Paradieswäldli						6'500.00
6350.002	Beiträge Spielplatz S. Clau, Rueun		14'357.45		10'000		
<b>3500</b>	<b>Kirchen und religiösen Angelegenheiten</b>	<b>101'249.55</b>	<b>40'000.00</b>	<b>100'000</b>	<b>10'000</b>		
5040.003	Sanierung Kirche und Friedhof St. Martin, Ilanz	101'249.55		100'000			
6310.001	Beiträge Sanierung Kirche und Friedhof St. Martin, Ilanz		40'000.00		10'000		
<b>4</b>	<b>GESUNDHEIT</b>	<b>100'000.00</b>		<b>100'000</b>		<b>100'000.00</b>	
	Nettoergebnis		100'000.00		100'000		100'000.00
<b>4120</b>	<b>Kranken-, Alters- und Pflegeheime</b>	<b>100'000.00</b>		<b>100'000</b>		<b>100'000.00</b>	
5620.001	Einkauf Trägerschaft APH Ilanz	100'000.00		100'000		100'000.00	
<b>6</b>	<b>VERKEHR UND NACHRICHTENÜBERMITTLUNG</b>	<b>2'608'577.19</b>	<b>651'491.65</b>	<b>3'806'500</b>	<b>1'090'000</b>	<b>1'615'819.25</b>	<b>-49'911.65</b>
	Nettoergebnis		1'957'085.54		2'716'500		1'665'730.90
<b>6150</b>	<b>Gemeindestrassen</b>	<b>2'392'778.34</b>	<b>651'491.65</b>	<b>3'566'500</b>	<b>1'090'000</b>	<b>1'499'538.05</b>	<b>-49'911.65</b>
5010.001	Sanierung Via Quinclas - Via La Lutta Ilanz	8'488.20				7'106.05	
5010.003	Umgebungsarbeiten Überbauung Marcau					47'072.25	
5010.004	Umrüstung Strassenbeleuchtung auf LED	202'967.60		265'000		180'865.70	
5010.005	Sanierung Via S. Clau, Rueun	324'048.64		90'000		585'594.85	
5010.006	Sanierung Strasse Paradiesgärtli					19'493.75	
5010.007	Erschliessung Postautoplatz	322'900.55		775'000		14'431.75	
5010.008	Postautoplatz	159'781.05				90'691.00	
5010.010	Erneuerung Bahnhofplatz	4'798.05					
5010.012	Sanierung Schulstrasse	713'976.75		785'000		203'895.35	
5010.015	Bushaltestelle Kantonsstrasse Via Nova Rueun	38'462.40				37'070.20	
5010.016	Sanierung Via Tuegna, Ruschein	135'155.20				84'241.75	
5010.017	Vorprojekt Sanierung Via Santeri (Planung)					22'266.85	
5010.018	Projekt Sanierung Via Porta Sura	167'031.05		260'000		4'077.60	
5010.019	Erschliessung Gewerbezone Rueun West					649.40	
5010.021	Sanierung Via S. Clau Sura, Ilanz	61'746.50		277'000		171'771.15	
5010.022	Sanierung Rheinbrücke			80'000			
5010.023	Sanierung Plaun Liung, Ilanz	42'198.95		140'000		4'336.90	
5010.025	Ausbau Bushaltestellen nach BehiG	12'435.35				25'973.50	
5010.026	Sanierung Via Plattius, Luven	72'835.65		191'500			
5010.027	Sanierung Via La Lutta, Parzelle 622	117'580.35		233'000			
5010.028	Ausbau Bushaltestelle Valsenstrasse, Ilanz nach BehiG			220'000			
5010.029	Ausbau Bushaltestelle Obertor, Ilanz nach BehiG			50'000			
5010.030	Umsetzung Parkierungskonzept	8'372.05		100'000			
5010.031	Verkehrsberuhigung Valsenstrasse, Ilanz			100'000			
6310.002	Kantonsbeitrag Erschliessung Postautoplatz		199'094.50			557'000	
6310.006	Kantonsbeitrag Gehweg Grüneck-Strada						
6310.009	Beiträge Bushaltestelle Valsenstrasse					66'000	
6310.010	Beiträge Bushaltestelle Obertor					15'000	
6370.002	Privatanteil Via Quinclas - Via La Lutta Ilanz		2'920.20				
6370.005	Privatanteil Paradiesgärtli		-70'862.05				
6370.006	Privatanteil Via Tuegna, Ruschein		5'000.00				
6370.009	Privatanteil Sanierung Via S. Clau, Rueun		125'000.00		120'000		




## Investitionsrechnung 1.1.2022–31.12.2022

Nummer	Investitionsrechnung	Rechnung 2022		Budget 2022		Rechnung 2021	
		Ausgaben	Einnahmen	Ausgaben	Einnahmen	Ausgaben	Einnahmen
6370.010	Privatanteil Sanierung Schulstrasse		143'000.00		100'000		
6370.011	Privatanteil Via Plattius, Luven		97'300.00		42'000		
6370.012	Privatanteil Via La Lutta, Parzelle 622		98'288.00		150'000		
6370.013	Privatanteil Via Porta Sura, Ilanz		51'751.00		40'000		
<b>6190</b>	<b>Werkbetrieb</b>	<b>215'798.85</b>		<b>240'000</b>		<b>116'281.20</b>	
5040.002	Neubau Feuerwehrlokal/Werkhof Ilanz	18'575.00		30'000			
5060.002	Ersatz Radlader Ilanz					116'281.20	
5060.003	Ersatz Traktor für den Werkbetrieb	197'223.85		210'000			
<b>7</b>	<b>UMWELTSCHUTZ UND RAUMORDNUNG</b>	<b>2'546'676.97</b>	<b>1'410'938.12</b>	<b>1'741'000</b>	<b>1'970'400</b>	<b>1'381'355.20</b>	<b>982'462.60</b>
	Nettoergebnis		1'135'738.85	229'400			398'892.60
<b>7101</b>	<b>Wasserwerk [Gemeindebetrieb]</b>	<b>1'300'003.10</b>	<b>723'471.77</b>	<b>1'047'000</b>	<b>926'500</b>	<b>788'033.45</b>	<b>399'231.55</b>
5031.001	Schutzzonenausscheidung					7'203.90	
5031.002	GWP der WV Gemeinde Ilanz/Glion					619.95	
5031.003	Sanierung Quellen und Reservoir Luven	578'049.45		432'000		768'549.60	
5031.006	Wasserleitung Via Tuegna, Ruschein	69'368.50				1'951.00	
5031.008	Planung Reservoir Castrisch	23'554.90				6'909.00	
5031.009	Wasserleitung Schulstrasse	137'005.10		127'000		2'800.00	
5031.010	Sanierung Wasserleitung Via S. Clau Sura, Ilanz	57'882.25		10'000			
5031.011	Sanierung Wasserleitung Via Plattius, Luven	70'930.55		73'000			
5031.012	Sanierung Wasserleitung Via La Lutta, Parzelle 622	91'529.30		5'000			
5031.013	Sanierung Wasserleitung Via Porta Sura, Ilanz	42'724.00		75'000			
5031.014	Sanierung Quelfassung, Siat	228'959.05		325'000			
6310.001	Beiträge Sanierung Quellen Luven		459'610.03		216'000		207'496.75
6310.004	GVG-Beitrag Wasserleitung Via Tuegna, Ruschein		11'042.00				
6310.006	GVG-Beitrag Wasserleitung Schulstrasse				15'000		
6310.007	GVG-Beitrag Wasserleitung Via S.Clau Sura, Ilanz				1'000		
6310.008	GVG-Beitrag Wasserleitung Via Plattius, Luven				7'000		
6310.009	GVG-Beitrag Wasserleitung Via La Lutta, Parzelle 622				500		
6310.010	GVG-Beitrag Wasserleitung Via Porta Sura, Ilanz				7'000		
6310.011	Beiträge ANU/GVG Sanierung Quelfassung, Siat				180'000		
6310.012	Privatanteil Wasserleitung Schulstrasse		17'130.94				
6370.001	Anschlussbeiträge		235'688.80		500'000		191'734.80
<b>7201</b>	<b>Abwasserbeseitigung [Gemeindebetrieb]</b>	<b>560'371.00</b>	<b>328'234.10</b>		<b>750'000</b>		<b>300'291.25</b>
5032.001	Abwasserleitung Militärbereich Rueun	13'703.00					
5032.005	Massnahmen ausserhalb GEP	367'490.15					
5032.006	Strassensanierungen, Teil Abwasser	179'177.85					
6370.001	Anschlussbeiträge		328'234.10		750'000		300'291.25
<b>7202</b>	<b>Kläranlagen [Gemeindebetrieb]</b>	<b>466'327.20</b>	<b>287'677.25</b>	<b>444'000</b>	<b>273'900</b>	<b>425'280.75</b>	<b>262'355.70</b>
5032.001	Gesamtsanierung ASA Rueun	466'327.20		444'000		370'827.40	
5032.002	Sanierung Zufahrtstrasse ASA Rueun					54'453.35	
6320.001	Anteil Gde. Breil/Brigels Gesamtsanierung ASA Rueun		287'677.25		273'900		228'763.45
6320.002	Anteil Gde. Breil/Brigels Zufahrtstrasse ASA Rueun						33'592.25
<b>7301</b>	<b>Abfallwirtschaft [Gemeindebetrieb]</b>	<b>23'816.87</b>				<b>20'952.30</b>	
5033.001	Ausbau Sammelstelle Via S.Clau, Rueun	23'816.87				20'952.30	
<b>7410</b>	<b>Gewässerverbauungen</b>						<b>1'084.10</b>
6310.001	Kantonsbeitrag Val Schlusaus						1'084.10
<b>7900</b>	<b>Raumordnung</b>	<b>196'158.80</b>	<b>71'555.00</b>	<b>250'000</b>	<b>20'000</b>	<b>147'088.70</b>	<b>19'500.00</b>
5090.001	Raumordnung/Ortsplanungen	196'158.80		250'000		147'088.70	
6310.001	Kantonsbeiträge KRL		71'555.00				19'500.00
6370.001	Beiträge von Dritten an Teilrevision OP				20'000		
<b>8</b>	<b>VOLKSWIRTSCHAFT</b>	<b>1'231'056.85</b>	<b>441'268.10</b>	<b>2'711'900</b>	<b>1'240'700</b>	<b>360'834.95</b>	<b>325'273.50</b>
	Nettoergebnis		789'788.75		1'471'200		35'561.45
<b>8120</b>	<b>Strukturverbesserungen</b>	<b>395'013.40</b>	<b>107'100.00</b>	<b>1'548'000</b>	<b>811'200</b>	<b>12'944.70</b>	<b>39'600.00</b>
5010.001	Melioration Ruschein	250'797.90		1'118'000		668.00	
5010.003	Güterstrasse Riein (Planung)	7'542.30		30'000		12'276.70	
5010.006	PWI Siat-Darpagaus			130'000			
5010.007	Sanierung Güterstrasse Siat, Nr. 5	135'796.95		140'000			
5010.008	Sanierung Güterstrasse Buhau, Ilanz	876.25		130'000			
6310.001	Kantons- und Bundesbeiträge Alpweg Ruschein		107'100.00		726'700		39'600.00
6310.004	Kantons- und Bundesbeiträge PWI Siat-Darpagaus				84'500		
<b>8200</b>	<b>Forstwirtschaft</b>	<b>498'199.95</b>	<b>320'168.10</b>	<b>510'000</b>	<b>330'000</b>	<b>264'217.70</b>	<b>275'673.50</b>
5010.002	SIE 2021					264'217.70	
5010.003	SIE 2022	498'199.95		510'000			
6310.003	Kantonsbeiträge SIE 2021						275'673.50
6310.004	Kantonsbeiträge SIE 2022		320'168.10		330'000		
<b>8400</b>	<b>Tourismus</b>	<b>252'390.20</b>		<b>467'500</b>	<b>99'500</b>	<b>43'672.55</b>	
5010.001	Minas da Gulatsch, Rueun					35'446.85	
5010.002	Erschliessung Langsamverkehr Schluen-Castrisch			130'000		2'735.30	
5010.003	Via Glion			80'000		5'490.40	
5010.004	Sanierung Fussgängerbrücke Fontanivas	252'390.20		257'500			
6310.001	Kantonsbeitrag Langsamverkehr Castrisch					19'500	
6310.002	Beitrag NRP Via Glion				80'000		
<b>8500</b>	<b>Industrie, Gewerbe, Handel</b>	<b>81'453.30</b>	<b>10'000.00</b>	<b>186'400</b>		<b>40'000.00</b>	<b>10'000.00</b>
5030.001	Zentrumsentwicklung "Quadrel", Ilanz	41'453.30		146'400			
5040.001	Kaufrecht Areal Maissen	40'000.00		40'000		40'000.00	

## Investitionsrechnung 1.1.2022–31.12.2022

Nummer	Investitionsrechnung	Rechnung 2022		Budget 2022		Rechnung 2021	
		Ausgaben	Einnahmen	Ausgaben	Einnahmen	Ausgaben	Einnahmen
6320.001	Anteil Regiun Surselva Kaufrecht Areal Maissen		10'000.00				10'000.00
<b>8900</b>	<b>Sonstige gewerbliche Betriebe</b>	<b>4'000.00</b>	<b>4'000.00</b>				
5900.001	Beteiligungen an private Unternehmungen	4'000.00					
6550.001	Übertragung von Beteiligungen ins Finanzvermögen		4'000.00				

# Gemeinde Ilanz/Glion



## Anhang zur Jahresrechnung 2022

## Inhaltsverzeichnis

<b>1. Einleitung</b>	<b>57</b>
<b>2. Rechnungslegungsgrundsätze, Grundsätze zur Bilanzierung und Bewertung</b>	<b>57</b>
<b>3. Eigenkapitalnachweis</b>	<b>58</b>
<b>4. Rückstellungsspiegel</b>	<b>58</b>
<b>5. Beteiligungsspiegel</b>	<b>59</b>
<b>6. Fremdkapital</b>	<b>60</b>
<b>7. Formen der interkommunalen Zusammenarbeit und die ausgelagerten Trägerschaften</b>	<b>61</b>
<b>8. Gewährleistungsspiegel</b>	<b>62</b>
<b>9. Verzeichnis der grossen Beitragsempfänger</b>	<b>62</b>
<b>10. Anlagespiegel Finanz- und Verwaltungsvermögen</b>	<b>63</b>
<b>11. Zusätzliche Angaben</b>	<b>64</b>
11.1 Ausserordentliche Geschäftsfälle	64
11.2 Zugesicherte Beiträge von Bund, Kanton und Dritten	64
11.3 Branchenregelungen für die linearen Abschreibungen der gebührenfinanzierten Ver- und Entsorgungsbereiche	64
11.4 Bewertung Sachanlagen Finanzvermögen – Abweichungen vom Verkehrswert	65
11.5 Angaben zum nicht bilanzierten Nutzungsvermögen	65
11.6 Verpflichtungskreditkontrolle	65

## 1. Einleitung

Das Harmonisierte Rechnungslegungsmodell 2 (HRM2) für die Bündner Gemeinden stützt sich auf das Gesetz über den Finanzhaushalt des Kantons Graubünden (Finanzhaushaltsgesetz, FHG, BR 710.100) sowie die Finanzhaushaltsverordnung für die Gemeinden (FHVG, BR 710.200).

Die Jahresrechnung enthält eine Bilanz, eine Erfolgs- und Investitionsrechnung, eine Geldflussrechnung und einen Anhang (Art. 11 FHG). Der Anhang beinhaltet die Rechnungslegungsgrundsätze einschliesslich der wesentlichen Grundsätze zur Bilanzierung und Bewertung, den Eigenkapitalnachweis, den Rückstellungsspiegel, den Beteiligungsspiegel, den Gewährleistungsspiegel, ein Verzeichnis der grossen Beitragsempfänger, den Anlagenspiegel sowie zusätzliche Angaben, die für die Beurteilung der Vermögens-, Finanz- und Ertragslage, der Verpflichtungen und der finanziellen Risiken von Bedeutung sind (Art. 13 FHG). Zusätzlich sind im Anhang aufzuführen Angaben zum nicht bilanzierten Nutzungsvermögen, zugesicherte Beiträge von Bund, Kanton und Dritten, angewendete Branchenregelungen für die linearen Abschreibungssätze für die gebührenfinanzierten Ver- und Entsorgungsbereiche, eine allfällige Sonderbehandlung von vorhandenem Verwaltungsvermögen beim Übergang zum HRM2 sowie die Verpflichtungskreditkontrolle (Art. 27 FHVG).

## 2. Rechnungslegungsgrundsätze, Grundsätze zur Bilanzierung und Bewertung

### Rechnungslegungsgrundsätze

Die Rechnungslegung ist in Übereinstimmung mit dem Gesetz über den Finanzhaushalt des Kantons Graubünden (Finanzhaushaltsgesetz, FHG, BR 710.100) sowie der Finanzhaushaltsverordnung für die Gemeinden (FHVG, BR 710.200) erfolgt. Sie zeigt ein Bild des Finanzhaushaltes, welches der tatsächlichen Vermögens-, Finanz- und Ertragslage entspricht (true and fair view).

### Grundsätze zur Bilanzierung und Bewertung

Das Finanzvermögen umfasst jene Vermögenswerte, die ohne Beeinträchtigung der Erfüllung öffentlicher Aufgaben veräussert werden können (Art. 2 Abs. 1 FHG). Es wird per Bilanzstichtag nach kaufmännischen Grundsätzen bewertet. Ausgenommen sind Grundstücke und Gebäude, deren Bewertung mindestens alle 10 Jahre erfolgt (Art. 26 FHG und Art. 20 FHVG).

Das Verwaltungsvermögen umfasst jene Vermögenswerte, die unmittelbar und auf längere Zeit der Erfüllung öffentlicher Aufgaben dienen (Art. 2 Abs. 2 FHG). Vermögenswerte des Verwaltungsvermögens werden bilanziert, wenn sie über mehrere Jahre genutzt werden können und die für die Gemeinde geltende Aktivierungsgrenze übersteigen (Art. 12 FHVG). Das Verwaltungsvermögen wird zu Anschaffungs- oder Herstellungskosten bilanziert. Sind keine Kosten entstanden, wird es zum Marktwert bilanziert. Das Verwaltungsvermögen, das durch Nutzung einem Wertverzehr unterliegt, wird ordentlich je Anlagekategorie nach der angenommenen Nutzungsdauer linear abgeschrieben. Ist bei einer Position des Verwaltungsvermögens eine dauerhafte und die ordentliche Nutzung übersteigende Wertminderung absehbar, wird deren Buchwert berichtigt (Art. 27 Abs. 4 FHG). Darlehen, Beteiligungen und Grundstücke werden nicht abgeschrieben, solange keine Wertminderung eintritt.

### 3. Eigenkapitalnachweis

#### Eigenkapitalnachweis

Bezeichnung	Stand 01.01.22	Stand 31.12.22	Veränderung	Grund der Veränderung
Spezialfinanzierung Wasserversorgung	4'207'368	5'008'159	800'791	Einlage in Spezialfinanzierung
Spezialfinanzierung Abwassertversorgung	5'566'196	5'816'652	250'456	Entnahme aus Spezialfinanzierung
Spezialfinanzierung Abfallbewirtschaftung	-43'186	-76'739	-33'553	Entnahme aus Spezialfinanzierung
Verpflichtungskonto Meliorationszwecke	491'541	407'608	-83'934	Einlage aus Spezialfinanzierung
Fonds, Legate und Stiftungen	0	0	0	
Vorfinanzierungen	2'000'000	3'000'000	1'000'000	Erneuerung Bahnhof- und Postautoplatz (2'000'000.00) + Werkhof/Feuerwehrlokal llanz (1'000'000.00)
Jahresergebnis	703'114	61'272	-641'842	
Bilanzüberschuss / Bilanzfehlbetrag	33'590'111	34'293'226	703'114	
<b>Total Eigenkapital</b>	<b>46'515'145</b>	<b>48'510'177</b>	<b>1'995'032</b>	

#### Bemerkungen:

Die Einnahmen aus Anschlussgebühren Wasser- und Abwasser wurden als Investitionseinnahmen dem ältesten Anlageobjekt gutgeschrieben bzw. passiviert.

### 4. Rückstellungsspiegel

#### Erläuterungen

Die Rückstellungen (Art. 14 FHVG) werden im Fremdkapital bilanziert. Es wird unterschieden zwischen kurz- und langfristigen Rückstellungen (Konto 205 und 208). Die Rückstellungen und deren Veränderungen sind im Rückstellungsspiegel aufzuführen und zu erläutern. Der Rückstellungsspiegel enthält insbesondere den Stand der einzelnen Rückstellungen und einen Kommentar dazu (Art. 14. Abs. 3 FHVG).

#### Rückstellungsspiegel

Konto	Bezeichnung	Stand 01.01.2022	Stand 31.12.2022	Veränderung	Grund der Veränderung
20510.01	Rückstellung für Sozialpläne	25'000	0	-25'000	
	<b>Total Rückstellungen</b>	<b>25'000</b>	<b>0</b>	<b>-25'000</b>	

## 5. Beteiligungsspiegel

### Erläuterungen

Anstatt einer aufwendigen und schwierig zu interpretierenden Konsolidierung soll mit einer weitgehenden Offenlegung der Beteiligungen im Anhang zur Jahresrechnung die Transparenz verbessert werden.

Der Beteiligungsspiegel enthält daher Darlehen und Beteiligungen des Verwaltungsvermögens, die mit der öffentlichen Aufgabenerfüllung oder Interessenz im Zusammenhang stehen und Formen der interkommunalen Zusammenarbeit und die ausgelagerten Trägerschaften, an der die Gemeinde als Mitglied oder Trägerin beteiligt ist (Art. 25 Abs. 1 FHVG).

### Beteiligungen des Verwaltungsvermögens, die mit der öffentlichen Aufgabenerfüllung oder Interessenz im Zusammenhang stehen

Konto Nr.	Bezeichnung, Rechtsform	Art	Anzahl	Nominalwert	Beteiligung in %	Buchwert 31.12.2022
14550	Grischelectra AG	Aktien	40	100	weniger als 1%	800
14550	Kraftwerke Ilanz AG	Aktien	3'315	500	3.32%	1'657'500
14550	Repower AG	Aktien	2'010	1	weniger als 1%	135'675
14550	Kraftwerke Zervreila AG	Aktien	1'850	100	0.79%	185'000
14550	Kraftwerke Frisal AG	Aktien	28	1'000	1.40%	28'000
14550	Rhätische Bahn AG	Aktien	44	500	weniger als 1%	12'760
14550	Matterhorn Gotthard Infrastruktur	Aktien	22	250	weniger als 1%	4'180
14550	Weisse Arena AG	Aktien	328	10	weniger als 1%	34'440
14550	Bergbahnen Obersaxen AG	Aktien	4	200	weniger als 1%	3'400
14550	Bergbahnen Piz Mundaun AG	Aktien	134	50	weniger als 1%	4'020
14550	Betonwerk Val Mulin AG	Aktien	0	400	weniger als 1%	0
14550	Bergbahnen Brigels/Waltensburg	Aktien	142	25	weniger als 1%	0
14550	Golfplatz Sedrun	Aktien	5	400	weniger als 1%	0
14550	Golfplatz Sagogn/Schluen	Aktien	110	500	weniger als 1%	0
14550	Rufalipark Obersaxen Mundaun AG	Aktien	53	1'000	weniger als 1%	0
14550	Camping Ilanz AG	Aktien	75	1'000	75.00%	0
14550	Surselva Tourismus AG	Aktien	60	500	16.66%	0
14550	Swiss Life	Aktien	14		weniger als 1%	0
14550	Raiffeisenbank Surselva	AS	1	200		200
14550	Wohnbaugenossenschaft Grüneck	AS			59.24%	1'247'531
14550	Genossenschaft Fontana Passugg	AS	2'000			2'000
14550	Beteiligung Forst-Maschinen-Gemeinschaft Foppa (FMG)	Beteiligung				100'000
<b>Total</b>						<b>3'415'506</b>

Per 31.12.2022 wurden keine Anpassungen an den Werten der Beteiligungen gemacht. Die Aktien des Betonwerks Val Mulin AG wurden im Jahr 2022 verkauft.

## 6. Fremdkapital

### Übersicht Fremdkapital per 31.12.2022

Fraktion	Kreditgeber	Vertragsart	Vertragsdauer	Jahre	Schulden	Zinssatz	Konto	Konto-Nr.
Ilanz/Glion	Postfinance	Festzinsdarlehen	bis 16.12.2022	6	Fr. 0.00	0.22 %	20640.01	PF 004956
Ilanz/Glion	Postfinance	Festzinsdarlehen	bis 15.12.2023	7	Fr. 4'000'000.00	0.29 %	20640.02	PF 004957
Ilanz/Glion	Postfinance	Festzinsdarlehen	bis 03.01.2025	5	Fr. 10'000'000.00	0.01 %	20640.05	PF 006156
	<b>TOTAL Postfinance</b>				<b>Fr. 14'000'000.00</b>			

**Total Fremdkapital Banken** **Fr. 14'000'000.00**

Pitasch	IH-Darlehen ARA				Fr. 0.00		20690.01	
Rueun/Siat	IH-Darlehen ARA Sablun				Fr. 0.00		20690.02	
Schnaus	LKG, Investitionskredit Alp Schnaus				Fr. 0.00		20690.03	

**TOTAL IH-Darlehen** **Fr. 0.00**

**Total Fremdkapital** **Fr. 14'000'000.00**



## 7. Formen der interkommunalen Zusammenarbeit und die ausgelagerten Trägerschaften

Name der Organisation	Rechtsform der Organisation	Tätigkeiten, erfüllte öffentliche Aufgaben	Anteil der Gemeinde	Wesentliche weitere Miteigentümer
<b>0 Allgemeine Verwaltung</b>				
Regiun Surselva	öffentlich-rechtlich	Parlament/Vorstand		Gemeinden Surselva
<b>1 Öffentliche Ordnung und Sicherheit, Verteidigung</b>				
Regiun Surselva	öffentlich-rechtlich	Führung Zivilstandsamt		Gemeinden Foppa und Safiental
Regiun Surselva	öffentlich-rechtlich	Führung Betreibungsamt		Gemeinden Surselva
Schiessanlage Pardiala	Vereinbarung	Schiessstand	62%	Gemeinde Breil/Brigels (38%)
Grundbuchkreis Ilanz/Lumnezia	Vereinbarung	Führung Grundbuchamt		Gemeinden Foppa, Lumnezia und Safiental
<b>2 Bildung</b>				
Casa Depuoz, Trun	Verein / Vertrag	Schulsozialarbeit	80%	
Bezirksinspektorat	Kant. Gesetzgebung	Schulinspektorsbezirk		Gemeinden Surselva
Regiun Surselva	Verbandsstatuten	Musikschule Surselva		Gemeinden Surselva
Regiun Surselva	Verbandsstatuten	Logopädischer Dienst		Gemeinden Surselva
Gemeinde Breil/Brigels	Vertrag	KG/PS Rueun		
Regiun Surselva	Mietvertrag	Gew erbeschule		
<b>3 Kultur, Sport und Freizeit, Kirche</b>				
Gemeinde Lumnezia	Leistungsvereinbarung	Jugendarbeit/Jugendtreff	55%	Gemeinde Lumnezia
Regiun Surselva	Vertrag	Finanzierung Museen		Gemeinden Surselva
<b>4 Gesundheit</b>				
Regionalspital Surselva AG	Statuten	Spitaldienstleistungen		Gemeinden Surselva
Gemeindeverband Sanasurselva	Statuten		1 Vorstandsmitglied 1 Delegierter	
Spitex Foppa	Leistungsvereinbarung	Ambulante Krankenpflege	1 Delegierter	Gemeinden Foppa und Safiental
Alters- und Pflegeheim La Pumera	Stiftung	Alters- und Pflegeheim		Ref. Gemeinden Surselva
Pfzkontrolle	Zw eckgemeinschaft	Organisation Pfzkontrolle		Gemeinden Kreis Ilanz
<b>5 Soziale Sicherheit</b>				
Regionaler Sozialdienst Surselva	Kant. Gesetzgebung	Sozialberatung		Gemeinden Surselva
Regiun Surselva	Kant. Gesetzgebung	Berufsbeistandschaft Surselva		Gemeinden Surselva
<b>6 Verkehr</b>				
Regiun Surselva	Verbandsstatuten	PostAuto Region Surselva		Gemeinden Surselva
<b>7 Umweltschutz und Raumordnung</b>				
Wasserversorgung Gruob	Vertrag	Wasserversorgung	81.3%	Gemeinde Schluain
Abw asserversverband Gruob	Statuten	Abw asserversorgung	53.7%	Gemeinde Falera (12.1%), Laax (19.9%), Sagogn (9.4%), Schluain (4.9%)
ASA Sablun	Vereinbarung	Abw asserversorgung	38.31%	Gemeinde Breil/Brigels (61.69%)
Regiun Surselva	Verbandsstatuten	Abfallentsorgung		Gemeinden Surselva
Regionale Kadaversammelstelle	Vertrag	Entsorgung Tierkadaver		Gemeinden Surselva
Naturmonument Ruinaulta	Verein	Entw icklung Ruinaulta		Anstössergemeinden
Regiun Surselva	Kant. Gesetzgebung	Regionalentw icklung		Gemeinden Surselva
Regiun Surselva	Kant. Gesetzgebung	Regionale Richtplanung		Gemeinden Surselva
<b>8 Volkswirtschaft</b>				
Surselva Tourismus AG	Leistungsvereinbarung	Tourismusfinanzierung	1 VR Mitglied	Gemeinden Breil/Brigels, Lumnezia und Obersaxen
<b>9 Finanzen und Steuern</b>				
Steuerallianz Ilanz	Verträge mit Gemeinden und dem Kanton GR	Veranlagung der Steuererklärungen von natürlichen, unselbständigen Personen	100%	Gemeinde Safiental, Vals, Breil/Brigels

## 8. Gewährleistungsspiegel

### Erläuterungen

Im Gewährleistungsspiegel sind alle Tatbestände aufzuführen, aus denen sich in Zukunft eine wesentliche Verpflichtung ergeben kann (Art. 25 Abs. 2 FHVG). Er umfasst insbesondere Eventualverbindlichkeiten, bei denen die Gemeinde zugunsten Dritter eine Verpflichtung eingeht (insbesondere Bürgschaften, Garantieverpflichtungen und Defizitgarantien), Leasingverbindlichkeiten und sonstige Sachverhalte mit Eventualcharakter (Konventionalstrafen, Reuegelder), falls diese noch nicht als Rückstellungen verbucht wurden. Bei den Eventualverbindlichkeiten handelt es sich um Verpflichtungen der Gemeinde zugunsten Dritter, die vom Eintreten bestimmter Voraussetzungen abhängig sind. Kreditrechtlich stellt das Eingehen einer Eventualverbindlichkeit eine Ausgabe dar. Sie bedarf deshalb einer Ausgabebewilligung durch die zuständige Instanz. Beispiele für Eventualverbindlichkeiten sind Bürgschaften (z. B. zugunsten eines Dorfladens), Defizitgarantien, Garantieverpflichtungen, Nachschusspflicht bei Genossenschaften, Defizitverpflichtung gegenüber Pensionskasse.

### Gewährleistungsspiegel

Name und Sitz der Einheit/Organisation	Art der Gewährleistung	Beschluss der Gde.versammlung	Angaben zu den gesicherten Leistungen	Zahlungsströme im Berichtsjahr	Aussagen zu den spezifischen Risiken	Verfall
Stizun Slat GmbH	Bürgschaft	Geschäftsleitungsbeschluss	CHF 20'000 zu Gunsten Volg Konsumwaren in Winterthur			unbestimmte Zeit
	Leasing Kopierer in Schule und Verwaltung	Geschäftsleitungsbeschlüsse		CHF 76'775.30	keine	
Cuors romontsch Sursilvan	Defizitgarantie	Geschäftsleitungsbeschluss	CHF 10'000.00			
Schul- und Gemeindebibliothek	Defizitgarantie Investitionskosten	Beschluss Gemeindeparlament	CHF 40'000.00			
Schichtw echsel - La Surselva	Defizitgarantie	Beschluss Gemeindeparlament	CHF 20'000.00			

## 9. Verzeichnis der grossen Beitragsempfänger

### Erläuterungen

In diesem Verzeichnis sind Beiträge an Gemeinwesen und Dritte (Artengliederung 363) aufzuführen, die aufgrund einer selber eingegangenen Verpflichtung geleistet worden sind, keine angemessene Gegenleistung zur Folge haben, und die Gemeinde nicht selber an der Gesellschaft beteiligt ist. Als grosse Beiträge gelten bei Gemeinden bis 5'000 Einwohner Beiträge ab CHF 500'000, bei Gemeinden mit mehr als 5'000 Einwohner Beiträge ab 1 Mio. CHF.

### Verzeichnis der grossen Beitragsempfänger

Surselva Tourismus: Gäste- und Tourismustaxen

CHF 588'500.00

## 10. Anlagespiegel Finanz- und Verwaltungsvermögen

Anlage-Bezeichnung Anlage-Bezeichnung gruppe art	Anschaffungskosten			Kummulierte Abschreibungen			Abgänge Umgliederungen			Stand per 31.12.2022	zusätzl Abschr. 01.01.2022 31.12.2022	Abgänge Umgliederungen		Stand per 31.12.2022	Buchwert per 31.12.2022
	Stand per 01.01.2022	Zugänge 01.01.2022 31.12.2022	Abgänge Umgliederungen 01.01.2022 31.12.2022	Stand per 01.01.2022	Abschreibungen 01.01.2022 31.12.2022	Stand per 01.01.2022	Abgänge Umgliederungen 01.01.2022 31.12.2022	Stand per 01.01.2022	Abgänge Umgliederungen 01.01.2022 31.12.2022						
10 Finanzvermögen															
10 Hochbauten	7'220'500.00	0.00	-544'000.00	6'676'500.00	0.00	0.00	0.00	0.00	0.00	0.00	0.00	0.00	0.00	6'676'500.00	
10 Anlage im Bau	0.00	0.00	0.00	0.00	0.00	0.00	0.00	0.00	0.00	0.00	0.00	0.00	0.00	0.00	
10 Grundstücke FV	5'329'051.00	0.00	-547'059.00	4'781'992.00	0.00	0.00	0.00	0.00	0.00	0.00	0.00	0.00	0.00	4'781'992.00	
<b>Total Finanzvermögen</b>	<b>12'549'551.00</b>	<b>0.00</b>	<b>-1'091'059.00</b>	<b>11'458'492.00</b>	<b>0.00</b>	<b>0.00</b>	<b>0.00</b>	<b>0.00</b>	<b>0.00</b>	<b>0.00</b>	<b>0.00</b>	<b>0.00</b>	<b>0.00</b>	<b>11'458'492.00</b>	
20 Verwaltungsvermögen															
20 1 Strassen/Verkehrswege	11'007'765.26	0.00	0.00	12'861'604.51	1'853'839.25	0.00	411'179.00	1'410'550.50	0.00	0.00	0.00	0.00	0.00	1'821'729.50	11'039'875.01
20 2 Wasserbau	116'248.50	0.00	0.00	116'248.50	0.00	0.00	2'325.00	20'896.65	0.00	0.00	0.00	0.00	0.00	23'221.65	93'026.85
20 3 Tiefbauten Allgemein	1'660'213.60	0.00	0.00	1'701'150.85	40'937.25	0.00	96'166.25	214'659.00	0.00	0.00	0.00	0.00	0.00	310'825.25	1'390'325.60
20 4 Wasserversorgung	2'089'862.04	-235'688.80	0.00	2'506'701.33	752'528.09	0.00	64'930.00	659'870.24	0.00	0.00	0.00	0.00	0.00	724'800.24	1'881'901.09
20 5 Abwasserbeseitigung	2'243'679.47	-328'234.10	0.00	2'169'496.50	254'051.13	0.00	40'714.00	1'229'035.52	0.00	0.00	0.00	0.00	0.00	1'269'749.52	899'746.98
20 10 Hochbauten	6'439'222.57	0.00	0.00	6'661'009.02	221'786.45	0.00	252'063.48	947'831.00	0.00	0.00	0.00	0.00	0.00	1'199'884.48	5'461'124.54
20 Mobilien, Ausstattungen, Maschinen, MFZ	2'695'093.31	0.00	0.00	2'999'285.81	304'192.50	0.00	313'824.39	1'485'479.15	0.00	0.00	0.00	0.00	0.00	1'799'303.54	1'199'982.27
20 90 Übrige immaterielle Anlagen	1'700'160.68	0.00	0.00	1'900'160.68	100'000.00	0.00	264'916.00	310'852.00	0.00	0.00	0.00	0.00	0.00	575'768.00	1'224'392.68
20 95 Beteiligungen/Wertschriften	3'419'506.05	0.00	-4'000.00	3'415'506.05	0.00	0.00	0.00	0.00	0.00	0.00	0.00	0.00	0.00	3'415'506.05	
20 100 Anlage im Bau	4'973'538.42	4'766'627.64	0.00	6'212'831.39	-3'527'334.67	0.00	0.00	0.00	0.00	0.00	0.00	0.00	0.00	6'212'831.39	
<b>Total Verwaltungsvermögen</b>	<b>36'345'289.90</b>	<b>4'202'704.74</b>	<b>-4'000.00</b>	<b>40'543'994.64</b>	<b>0.00</b>	<b>0.00</b>	<b>1'446'108.12</b>	<b>6'279'174.06</b>	<b>0.00</b>	<b>0.00</b>	<b>0.00</b>	<b>0.00</b>	<b>0.00</b>	<b>7'725'282.18</b>	<b>32'818'712.46</b>
<b>Gesamttotal</b>	<b>48'894'840.90</b>	<b>4'202'704.74</b>	<b>-1'095'059.00</b>	<b>52'002'486.64</b>	<b>0.00</b>	<b>0.00</b>	<b>1'446'108.12</b>	<b>6'279'174.06</b>	<b>0.00</b>	<b>0.00</b>	<b>0.00</b>	<b>0.00</b>	<b>0.00</b>	<b>7'725'282.18</b>	<b>44'277'204.46</b>

### Erläuterungen

Zur Dokumentation und Information über die Anlagegüter ist ein Anlagespiegel zu erstellen und jeweils im Anhang zur Jahresrechnung zu publizieren. Er dient der Offenlegung der Rechnungslegungsgrundsätze, welche in der Anlagenbuchhaltung zur Anwendung kommen und der Dokumentation der Anlagen selbst. Die Werte im Anlagespiegel werden aus der Anlagenbuchhaltung generiert und stimmen mit der Finanzbuchhaltung (Bilanz) überein.

### Grundstücke und Gebäude FV:

Im Jahr 2022 wurde in Siat die Parzelle Nr. 15418 verkauft und in Rueun der Anteil der Gemeinde an der Liegenschaft Casa Cadruvi (Parzelle Nr. 11180). In Ladir wurde die Parzelle 4203 als Wertberichtigung ausgebucht (Bauzonendimensionierung)

## **11. Zusätzliche Angaben**

### **11.1 Ausserordentliche Geschäftsfälle**

#### **Erläuterungen**

Ausserordentliche Geschäftsfälle sind im Anhang offen zu legen und zu erläutern. Dazu gehören Aufwand und Ertrag sowie Investitionsausgaben und -einnahmen, wenn mit ihnen nicht gerechnet werden konnte und sie sich der Einflussnahme und Kontrolle entziehen oder sie nicht zum operativen Bereich gehören. Als ausserordentlicher Aufwand gelten auch zusätzliche Abschreibungen auf dem Verwaltungsvermögen, Vorfinanzierungen und das Abtragen eines Bilanzfehlbetrages (Art. 12 FHG).

Der Anteil des Eigenkapitals des Abwasserverbandes Gruob wurde in der Bilanz der Gemeinde Illanz/Glion bilanziert. Dadurch entstand eine einmalige Einlage in die Spezialfinanzierung von CHF 539'155.90.

Für den Neubau des Werkhofes/Feuerwehrlokals in Illanz wurde eine Vorfinanzierung von CHF 1'000'000.00 gebildet.

### **11.2 Zugesicherte Beiträge von Bund, Kanton und Dritten**

#### **Erläuterungen**

Ein erfolgswirksamer Ausweis im Zeitpunkt der Zusicherung von Beiträgen von Bund, Kanton und Dritten für Investitionsausgaben der Gemeinde ist unter Umständen administrativ nur schwer zu handhaben, weshalb solche zugesicherten Beiträge lediglich im Anhang zur Jahresrechnung aufzuführen sind (Art. 27 FHVG).

### **11.3 Branchenregelungen für die linearen Abschreibungen der gebührenfinanzierten Ver- und Entsorgungsbereiche**

#### **Erläuterungen**

Für die gebührenfinanzierten Ver- und Entsorgungsbereiche (Wasserversorgung, Abwasserentsorgung etc.) können die linearen Abschreibungssätze der entsprechenden Branchenregelung angewendet werden. Die angewendeten Branchenregelungen sind im Anhang offen zu legen (Art. 22 Abs. 4 FHVG).

Die Gemeinde Illanz/Glion übernimmt die Abschreibungssätze gemäss HRM2.

## **11.4 Bewertung Sachanlagen Finanzvermögen – Abweichungen vom Verkehrswert**

### **Erläuterungen**

Die Grundstücke und Gebäude sind mindestens alle 10 Jahre zum Marktwert am Bilanzierungstichtag zu bewerten (Art. 26 Abs. 2 FHG, Art. 20 FHVG). Es ist dabei grundsätzlich auf den Verkehrswert gemäss amtlicher Schätzung abzustellen. Abweichungen vom Verkehrswert sind im Anhang zu begründen.

Die nicht überbauten Grundstücke im Finanzvermögen sind aufgrund der Tabelle der STW AG Raumplanung bewertet. Die Bewertung der einzelnen Parzellen nahm das Amt für Schätzungsweisen Graubünden vor. Dabei wurde bei jeder Parzelle, der m2 Preis einzeln, kritisch und sorgfältig festgelegt. Insbesondere wurde auch die Lage des Grundstückes in die Bewertung einbezogen.

## **11.5 Angaben zum nicht bilanzierten Nutzungsvermögen**

### **Erläuterungen**

Die Bilanzierung des Nutzungsvermögens erfolgt gemäss rechtmässigem Eigentum bei der Bürgergemeinde oder bei der politischen Gemeinde. Wo das Nutzungsvermögen der politischen Gemeinde nicht im Verwaltungsvermögen bilanziert ist, ist es im Anhang aufzuführen (Art. 27 FHVG).

In der Bilanz der politischen Gemeinde Ilanz/Glion ist kein Nutzungsvermögen aktiviert.

## **11.6 Verpflichtungskreditkontrolle**

### **Erläuterungen**

Es sind Kontrollen über die eingegangenen Verpflichtungen, die Beanspruchung der Kredite, die erfolgten Zahlungen sowie die Aufteilung von Rahmenkrediten auf die Einzelvorhaben zu führen (Art. 7 FHVG).

Diese Verpflichtungskreditkontrolle ist im Anhang zu publizieren (Art. 27 FHVG). Die mit einem \* gekennzeichneten Projekte bzw. Kredite sind abgeschlossen und werden beim nächsten Abschluss nicht mehr ausgewiesen.

# Verpflichtungskontrolle

Kreditbeschluss				Investitionsrechnung		Kreditkontrolle						
						Ausgaben			Einnahmen			Verfügbare Restkredit
Datum	Organ	B/N	Kreditsumme	Konto Nr.	Objektbezeichnung	Stand 01.01.2022	IR 2022	Stand 31.12.2022	Stand 01.01.2022	IR 2022	Stand 31.12.2022	
01.12.2021*	P	B	80'000	8400.5010.003	Via Glion	5'490		5'490	0		0	74'510
01.12.2021*	P	B	210'000	6190.5060.003	Ersatz Traktor Werkbetrieb	0	197'224	197'224	0		0	12'776
01.12.2021*	P	B	140'000	8120.5010.007	Sanierung Güterstrasse Siat, Nr. 5	0	135'797	135'797	0		0	4'203
01.12.2021*	P	B	510'000	8200.5010.003	SIE 2022	0	498'200	498'200	0	320'168	320'168	11'800
01.12.2021*	P	B	257'500	8400.5010.004	Sanierung Fussgängerbrücke Fontanivas	0	252'390	252'390	0		0	5'110
09.03.2022*	P	B	167'000	2170.5040.004	Ersatz Heizung Schulhaus Castrisch	0	118'505	118'505	0	46'200	46'200	48'495
17.12.2014*	P	B	306'000	7101.5031.001	Schutzzonenauscheidung	237'980		237'980	0		0	68'020
23.06.2021*	P	B	436'000	6150.5010.023	Sanierung Plaun Lung, Ilanz	4'337	42'199	46'536	0		0	389'464
25.11.2020*	P	B	71'000	7301.5033.001	Ausbau Sammelstelle Via S. Clau, Rueun	20'952	23'817	44'769	0		0	26'231
27.11.2019*	P	B	320'000	1500.5030.001	Sanierung Vorplatz Feuerwehrlokal Ilanz	184'291		184'291	40'000	11'123	51'123	135'709
27.11.2019*	P	B	100'000	1500.5060.001	Kombifahrzeug Feuerwehr	106'192	27'027	133'219	20'925	5'326	26'250	-33'219
27.11.2019*	P	B	340'000	6150.5010.006	Sanierung Strasse Paradiesgärtli	317'531		317'531	126'422	-70'862	55'559	22'469
27.11.2019*	P	B	320'000	6150.5010.015	Bushaltestelle Via Nova, Rueun	284'793	38'462	323'255	0		0	-3'255
27.11.2019*	P	B	68'000	7101.5031.004	Wasserleitung Paradiesgärtli-Schulstr.	63'926		63'926	8'317		8'317	4'074
28.04.2021*	P	B	200'000	3420.5040.001	Sanierung Kinderspielplatz Paradieswäldli	202'517	13'464	215'981	66'500		66'500	-15'981
28.04.2021*	P	B	95'000	8400.5010.001	Minas da Gulatsch, Rueun	35'447		35'447	0		0	59'553
29.11.2017*	P	B	295'000	7101.5031.002	GWP der WV Gemeinde Ilanz/Glion	243'521		243'521	0		0	51'479
30.11.2016*	U	B	1'100'000	6150.5010.001	Strassensan. Via Quinclas	1'080'403	8'488	1'088'891	484'950	2'920	487'870	11'109
30.11.2016*	P	B	350'000	7101.5030.23	Sanierung Wassertg. Via Quinclas	247'895		247'895	35'293		35'293	102'105
30.11.2016*	P	B	310'000	7201.5030.10	Sanierung Abwasserfgr. Via Quinclas	130'445		130'445	0		0	179'555
div. 2013	GV	B	1'687'320	4120.5620.001	Einkauf APH Ilanz, alle Fraktionen	700'000	100'000	800'000	600'000		600'000	887'320
27.04.2010	GV	B	6'500'000	8110.5010.02 8120.5010.001	Melioration (Ruschein)	3'942'705	250'798	4'193'503	2'275'676	107'100	2'382'776	2'306'497
05.12.2013	RB	B		7101.6800.00	Förderbeitrag WV Rueun	0		0	611'659		611'659	0
12.03.2014	P	B	1'875'000	7900.5090.001	Raumplanungen/Ortsplanungen	1'509'825	196'159	1'705'983	24'500	71'555	96'055	169'017
17.12.2014	P	B	50'000	7101.5031.008	Projekt Reservoir Castrisch	17'600	23'555	41'155	0		0	8'845
17.12.2014	P	B	100'000	6130.5010.10	Fussweg Quinclas	3'322		3'322	0		0	96'678
17.12.2014	P	B	45'000	7101.5030.13	Vorproj. Wasser/Abw. Riein, Sign.	0		0	0		0	45'000
25.11.2015	P	B	415'000	6150.5010.19	Anschluss Militärareal, Rueun	325'354	13'703	339'057	0		0	75'943
29.11.2017	P	B	150'000	6150.5010.38	Sanierung Rheinbrücke Ilanz	35'114		35'114	47'153		47'153	114'886
21.11.2018	P	B	50'000	8120.5010.003	Melioration/Güterstrasse Riein	37'467	7'542	45'009	1'461'123		1'461'123	4'991
25.11.2018	U	B	7'623'000	6150.5010.007 6150.5010.008 6150.5010.009 6150.5010.010	Erneuerung Bahnhof- und Postautoareal, Ilanz	314'895	487'480	802'375	225'394	199'095	424'489	6'820'625
19.05.2019	U	B	3'710'000	7101.5031.003	Sanierung Wasserversorgung Luven	1'912'953	578'049	2'491'003	811'749	459'610	1'271'359	1'218'997
27.11.2019	P	B	450'000	3500.5040.003	Sanierung Kirche und Friedhof St. Martin	24'960	101'250	126'209	0	40'000	40'000	323'791
27.11.2019	P	B	60'000	6150.5010.004	Neue Strassenbeleuchtung	34'576		34'576	0		0	25'424
27.11.2019	P	B	600'000	6150.5010.016 7101.5031.006	Sanierung Via Tuegna, Ruschein	411'125	204'524	615'649	39'000	16'042	55'042	-15'649
27.11.2019	P	B	80'000	6150.5010.017	Vorprojekt Sanierung Via Santeri	38'562		38'562	0		0	41'438
27.11.2019	P	B	533'000	6150.5010.018 7101.5031.013	Sanierung Via Porta Sura	4'078	209'755	213'833	0	51'751	51'751	319'167
27.11.2019	P	B	260'000	6150.5010.019	Erschliessung Gewerbezone Rueun West	21'802		21'802	0		0	238'198
27.11.2019	P	B	90'000	7201.5032.001	Abwasserleitung Militärareal Rueun	2'423		2'423	0		0	87'578
27.11.2019	P	B	250'000	7201.5032.002	Entlastungsleitung Meteorwasser Militärareal Rueun	31'547		31'547	0		0	218'453
27.11.2019	P	B	261'000	7202.5032.002	Sanierung Zufahrtstrasse ASA Rueun	240'598		240'598	148'425		148'425	20'402
27.11.2019	P	B	150'000	8120.5010.002	Sanierung Güterwege Luven	167'414		167'414	0		0	-17'414
27.11.2019	P	B	130'000	8400.5010.002	Erschliessung Langsamverkehr Schluen-Castrisch	2'735		2'735	0		0	127'265
25.11.2020	P	B	940'000	6150.5010.005	Sanierung Via S. Clau Rueun	616'274	324'049	940'322	0	125'000	125'000	-322
25.11.2020	P	B	1'221'000	7202.5032.001	Gesamtsanierung ASA Rueun	466'580	466'327	932'907	287'833	287'677	575'510	288'093
25.11.2020	P	B	100'000	2170.5040.002	Sanierung Schulhaus Castrisch (Planung)	22'300	22'300	44'600	0		0	55'400
25.11.2020	P	B	170'000	2170.5040.003	Sanierung Holzschnitzelheizung MZH Rueun	177'383		177'383	0		0	-7'383
25.11.2020	P	B	343'000	6150.5010.025	Ausbau Bushaltestellen nach BehiG	25'974	12'435	38'409	0		0	304'591
28.04.2021	P	B	970'000	6150.5010.004	Umrüstung Strassenbeleuchtung auf LED	180'866	202'968	383'833	0		0	586'167
11.05.2021	V	B	200'000	8500.5040.001	Kaufrecht Areal Maissen	40'000	40'000	80'000	10'000	10'000	20'000	120'000
16.05.2021	U	B	1'870'000	6150.5010.012 7101.5031.009	Sanierung Schulstrasse	278'254	850'982	1'129'236	0	160'131	160'131	740'764
16.05.2021	U	B	1'163'700	6150.5010.021	Sanierung Via S. Clau Sura, Ilanz	171'771	119'629	291'400	0		0	872'300
01.12.2021	P	B	50'000	0290.5040.001	Planung Sanierung Rathaus Ilanz	0	28'039	28'039	0		0	21'961
01.12.2021	P	B	20'000	1500.5040.001	Neubau Feuerwehrlokal Ilanz	0	12'402	12'402	0		0	7'598
01.12.2021	P	B	97'000	3420.5040.002	Sanierung Spielplatz S. Clau, Rueun	0	14'112	14'112	0	14'357	14'357	82'888
01.12.2021	P	B	385'500	6150.5010.026 7101.5031.011	Sanierung Via Plattius, Luven	0	143'766	143'766	0	97'300	97'300	241'734
01.12.2021	P	B	268'000	6150.5010.027 7101.5031.012	Sanierung Via La Lutta, Parzelle 622	0	209'110	209'110	0	98'288	98'288	58'890
01.12.2021	P	B	100'000	6150.5010.030	Parkierungskonzept	0	8'372	8'372	0		0	91'628
01.12.2021	P	B	30'000	6190.5040.002	Neubau Werkhof Ilanz	0	18'575	18'575	0		0	11'425
01.12.2021	P (ER)	B	375'000	7201.5032.005	Massnahmen ausserhalb GEP	0	367'490	367'490	0		0	7'510
01.12.2021	P (ER)	B	185'000	7201.5032.006	Strassensanierungen, Teil Abwasser	0	179'178	179'178	0		0	5'822
01.12.2021	P	B	130'000	8120.5010.008	Sanierung Güterstrasse Buhaul, Ilanz	0	876	876	0		0	129'124
01.12.2021	P	B	237'900	8500.5030.001	Zentrumsentwicklung "Quadrat", Ilanz	0	41'453	41'453	0		0	196'447
03.04.2022	U	B	2'800'000	7101.5031.014	Sanierung Quelffassung, Siat	0	228'959	228'959	0		0	2'571'041

## Verpflichtungskontrolle

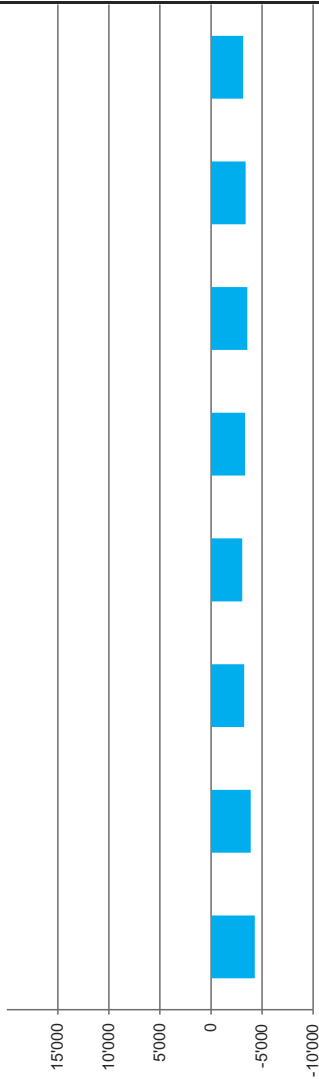
Kreditbeschluss				Investitionsrechnung		Kreditkontrolle						
						Ausgaben			Einnahmen			Verfügbarer Restkredit
Datum	Organ	B/N	Kreditsumme	Konto Nr.	Objektbezeichnung	Stand 01.01.2022	IR 2022	Stand 31.12.2022	Stand 01.01.2022	IR 2022	Stand 31.12.2022	
26.04.2022	V	B	4'000	8900.5900.001	Veräußerung Aktien Beton Val Mulin	0	4'000	4'000	0	4'000	4'000	0
<b>Total</b>			42'404'920			14'924'173	6'823'409	21'747'582	7'324'917	2'056'782	9'381'699	20'657'338

U = Urne, GV = Gemeindeversammlung, P = Parlament, V = Gemeindevorstand, RB = Regierungsbeschluss  
 B = Bruttokredit, N = Nettokredit (vgl. Art. 16 FHG)  
 \* = Abgeschlossene Projekte. Diese werden beim nächsten Abschluss nicht mehr ausgewiesen

## Nettoschuld in CHF pro Einwohner

Konto Nr.	Bezeichnung	2015	2016	2017	2018	2019	2020	2021	2022
+ 20	Fremdkapital	14'728'563	20'810'810	27'166'458	23'504'163	23'633'987	22'541'794	23'368'662	17'959'939
- 10	Finanzvermögen	34'683'259	38'952'731	42'207'712	37'915'626	39'384'492	39'452'256	39'817'691	33'651'403
=	Nettoschuld	-19'954'697	-18'141'921	-15'041'253	-14'411'462	-15'750'505	-16'910'462	-16'449'029	-15'691'464
=	ständige Wohnbevölkerung STATPOP	4'658	4'673	4'634	4'703	4'702	4'763	4'842	4'984

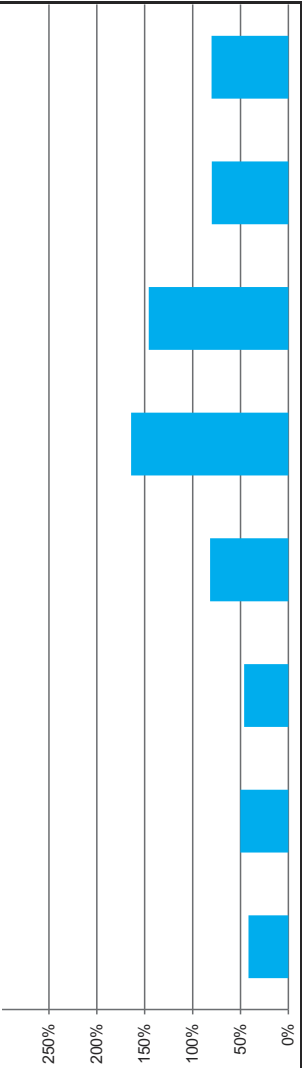
=	Nettoschuld in CHF pro Einw. (Nettoschuld / ständige Wohnbevölkerung)	-4'284	-3'882	-3'246	-3'064	-3'350	-3'550	-3'397	-3'148
Definition:	Fremdkapital abzüglich Finanzvermögen, geteilt durch die Anzahl der Einwohner gemäss STATPOP.								
Aussage:	Die Nettoschuld pro Einwohner wird als Gradmesser für die Verschuldung verwendet. Ein negativer Wert entspricht einem Nettovermögen pro Einwohner.								
Richtwerte:	Nettovermögen								
< 0	geringe Verschuldung								
0 - 1'000	mittlere Verschuldung								
1'001 - 2'500	hohe Verschuldung								
2'501 - 5'000	sehr hohe Verschuldung								
> 5'000									





## Selbstfinanzierungsgrad

Konto Nr.	Bezeichnung	2015	2016	2017	2018	2019	2020	2021	2022
+ 4	Ertrag	32'154'867	31'314'714	32'408'455	33'279'203	32'819'163	33'610'579	31'791'672	34'181'846
- 3	Aufwand	30'033'522	29'701'169	30'579'369	31'238'507	31'033'141	33'155'380	31'088'558	34'120'574
=	Gesamtergebnis der Erfolgsrechnung	2'121'344	1'613'544	1'829'086	2'040'696	1'786'022	455'199	703'114	61'272
+ 33	Abschreibungen Verwaltungsvermögen	149'804	390'279	816'052	739'306	1'321'102	983'016	1'294'961	1'446'108
+ 35	Einlagen in Fonds und Spezialfinanzierungen	211'817	39'629	311'790	276'734	341'144	536'240	265'481	1'185'865
- 45	Entnahmen aus Fonds und Spezialfinanzierungen	315'489	230'679	177'559	199'453	226'597	434'853	237'573	326'411
+ 364	Wertberichtigungen Darlehen Verwaltungsvermögen	0	0	0	0	0	0	0	0
+ 365	Wertberichtigungen Beteiligungen Verwaltungsvermögen	89'460	19'382	-39'687	0	0	0	0	0
+ 366	Abschreibungen Investitionsbeiträge	0	0	0	0	0	0	0	0
+ 383	Zusätzliche Abschreibungen	0	0	0	0	0	0	0	0
+ 387	Zusätzliche Abschreibungen auf Darlehen, Beteiligungen, Investitionsbeiträgen	0	0	0	0	0	0	0	0
+ 388	Abtragung Bilanzfehlbetrag	0	0	0	0	0	0	0	0
+ 389	Einlagen in das Eigenkapital (z. B. Bildung von Vorfinanzierungen)	0	0	0	0	0	2'000'000	0	1'000'000
- 483	Auflösung zusätzliche Abschreibungen	0	0	0	0	0	0	0	0
- 485	Ausserordentliche Entnahmen aus Fonds und Spezialfinanzierungen	0	0	0	0	0	0	0	0
- 487	Auflösung zusätzliche Abschreibungen auf Darlehen, Beteiligungen, Invest.beiträgen	0	0	0	0	0	0	0	0
- 489	Entnahmen aus dem Eigenkapital (z. B. Auflösung von Vorfinanzierungen)	0	0	0	0	0	0	0	0
- 4490	Auflösungen Verwaltungsvermögen	0	0	0	0	0	0	0	0
=	<b>Selbstfinanzierung</b>	<b>2'256'936</b>	<b>1'832'154</b>	<b>2'739'681</b>	<b>2'857'283</b>	<b>3'221'671</b>	<b>3'539'602</b>	<b>2'025'984</b>	<b>3'366'834</b>
+ 5	Investitionsausgaben	9'603'802	6'754'568	7'928'624	8'625'341	4'521'631	6'292'006	3'860'209	6'823'409
- 6	Investitionseinnahmen	4'178'097	3'109'666	2'005'716	5'129'080	2'560'858	3'863'138	1'324'324	2'620'704
=	<b>Nettoinvestitionen</b>	<b>5'425'705</b>	<b>3'644'903</b>	<b>5'922'908</b>	<b>3'496'261</b>	<b>1'960'772</b>	<b>2'428'868</b>	<b>2'535'885</b>	<b>4'202'705</b>
=	<b>Selbstfinanzierungsgrad (Selbstfinanzierung / Nettoinvestitionen)</b>	<b>41.60%</b>	<b>50.27%</b>	<b>46.26%</b>	<b>81.72%</b>	<b>164.31%</b>	<b>145.73%</b>	<b>79.89%</b>	<b>80.11%</b>



**Definition:**  
Selbstfinanzierung in Prozenten der Nettoinvestitionen.

**Aussage:**  
Der Selbstfinanzierungsgrad zeigt an, in welchem Ausmass Neuinvestitionen durch selbsterwirtschaftete Mittel finanziert werden können. Ein Selbstfinanzierungsgrad unter 100 Prozent führt zu einer Neuverschuldung. Liegt dieser Wert über 100 Prozent, können Schulden abgebaut werden.

**Richtwerte:**  
 > 100% ideal  
 80% - 100% gut bis vertretbar  
 50% - 80% problematisch  
 < 50% ungenügend

## Selbstfinanzierungsanteil

Konto Nr.	Bezeichnung	2015	2016	2017	2018	2019	2020	2021	2022
+ 4	Ertrag	32'154'867	31'314'714	32'408'455	33'279'203	32'819'163	33'610'579	31'791'672	34'181'846
- 3	Aufwand	30'033'522	29'701'169	30'579'369	31'238'507	31'033'141	33'155'380	31'088'558	34'120'574
=	Gesamtergebnis der Erfolgsrechnung	2'121'344	1'613'544	1'829'086	2'040'696	1'786'022	455'199	703'114	61'272
+ 33	Abschreibungen Verwaltungsvermögen	149'804	390'279	816'052	739'306	1'321'102	983'016	1'294'961	1'446'108
+ 35	Einlagen in Fonds und Spezialfinanzierungen	211'817	39'629	311'790	276'734	341'144	536'240	265'481	1'185'865
- 45	Entnahmen aus Fonds und Spezialfinanzierungen	315'489	230'679	177'559	199'453	226'597	434'853	237'573	326'411
+ 364	Wertberichtigungen Darlehen Verwaltungsvermögen	0	0	0	0	0	0	0	0
+ 365	Wertberichtigungen Beteiligungen Verwaltungsvermögen	89'460	19'382	-39'687	0	0	0	0	0
+ 366	Abschreibungen Investitionsbeiträge	0	0	0	0	0	0	0	0
+ 383	Zusätzliche Abschreibungen	0	0	0	0	0	0	0	0
+ 387	Zusätzliche Abschreibungen auf Darlehen, Beteiligungen, Investitionsbeiträgen	0	0	0	0	0	0	0	0
+ 388	Abtragung Bilanzfeibetrag	0	0	0	0	0	0	0	0
+ 389	Einlagen in das Eigenkapital (z. B. Bildung von Vorfinanzierungen)	0	0	0	0	0	2'000'000	0	1'000'000
- 483	Auflösung zusätzliche Abschreibungen	0	0	0	0	0	0	0	0
- 485	Ausserordentliche Entnahmen aus Fonds und Spezialfinanzierungen	0	0	0	0	0	0	0	0
- 487	Auflösung zusätzliche Abschreibungen auf Darlehen, Beteiligungen, Invest.beiträgen	0	0	0	0	0	0	0	0
- 489	Entnahmen aus dem Eigenkapital (z. B. Auflösung von Vorfinanzierungen)	0	0	0	0	0	0	0	0
- 4490	Aufwertungen Verwaltungsvermögen	0	0	0	0	0	0	0	0
=	<b>Selbstfinanzierung</b>	<b>2'256'936</b>	<b>1'832'154</b>	<b>2'739'681</b>	<b>2'857'283</b>	<b>3'221'671</b>	<b>3'539'602</b>	<b>2'025'984</b>	<b>3'366'834</b>

+ 40	Fiskalertrag	13'906'247	13'784'559	14'046'593	15'325'291	14'788'675	15'965'280	14'033'537	16'303'567
+ 41	Regalien und Konzessionen	2'203'301	2'117'283	2'090'022	2'137'607	2'299'271	2'197'605	2'196'948	1'946'058
+ 42	Entgelte	4'344'857	4'085'771	4'791'107	4'945'085	5'018'444	5'461'984	5'421'964	5'376'705
+ 43	Verschiedene Erträge	400'681	267'699	305'474	245'638	156'626	438'001	201'209	296'606
+ 44	Finanzertrag	1'141'788	1'078'414	1'507'115	1'181'085	1'264'087	1'138'740	1'099'839	1'283'054
+ 45	Entnahmen aus Fonds und Spezialfinanzierungen	315'489	230'679	177'559	199'453	226'597	434'853	237'573	326'411
+ 46	Transferertrag	7'577'831	7'245'483	7'050'208	6'988'189	6'729'703	5'941'196	6'398'103	6'445'641
+ 48	Ausserordentlicher Ertrag	0	73'329	0	0	53'760	746	0	0
- 489	Entnahmen aus dem Eigenkapital	0	0	0	0	0	0	0	0
=	<b>Laufender Ertrag</b>	<b>29'890'195</b>	<b>28'883'218</b>	<b>29'968'078</b>	<b>31'022'348</b>	<b>30'537'163</b>	<b>31'578'406</b>	<b>29'589'172</b>	<b>31'978'043</b>

=	<b>Selbstfinanzierungsanteil (Selbstfinanzierung / Laufender Ertrag)</b>	<b>7.55%</b>	<b>6.34%</b>	<b>9.14%</b>	<b>9.21%</b>	<b>10.55%</b>	<b>11.21%</b>	<b>6.85%</b>	<b>10.53%</b>
---	--	--------------	--------------	--------------	--------------	---------------	---------------	--------------	---------------

### Definition:

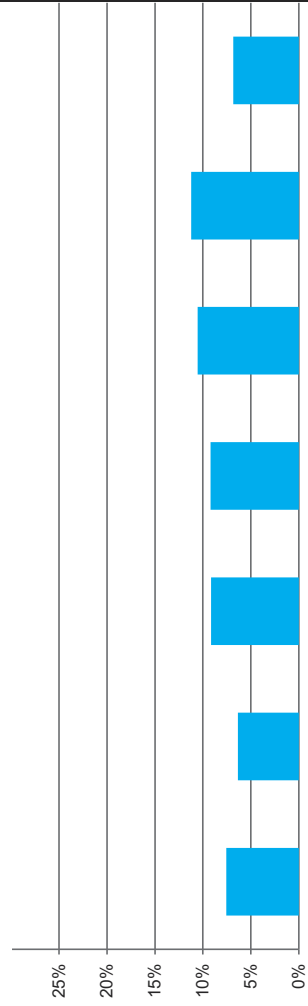
Selbstfinanzierung in Prozenten des laufenden Ertrags.

### Aussage:

Der Selbstfinanzierungsanteil charakterisiert die Finanzkraft und den finanziellen Spielraum einer Gemeinde. Er gibt an,

### Richtwerte:

- > 20% gut bis vertretbar
- 10% - 20% mittel
- < 10% schwach



## Kapitaldienstanteil

Konto Nr.	Bezeichnung	2015	2016	2017	2018	2019	2020	2021	2022
+ 340	Zinsaufwand	151'678	106'174	98'148	59'094	45'295	41'943	23'600	23'600
- 440	Zinsertrag	79'012	78'606	92'755	134'916	101'444	92'545	84'627	100'211
=	Nettozinsaufwand	72'666	27'568	5'393	-75'822	-56'149	-50'602	-61'027	-76'611
+ 33	Abschreibungen Verwaltungsvermögen	149'804	390'279	816'052	739'306	1'321'102	983'016	1'294'961	1'446'108
+ 364	Wertberichtigungen Darlehen Verwaltungsvermögen	0	0	0	0	0	0	0	0
+ 365	Wertberichtigungen Beteiligungen Verwaltungsvermögen	89'460	19'382	-39'687	0	0	0	0	0
+ 366	Abschreibungen Investitionsbeiträge Verwaltungsvermögen	0	0	0	0	0	0	0	0
+ 388	Abtragung Bilanzfehlbetrag	0	0	0	0	0	0	0	0
=	<b>Kapitaldienst</b>	<b>311'930</b>	<b>437'229</b>	<b>781'758</b>	<b>663'484</b>	<b>1'264'953</b>	<b>932'415</b>	<b>1'233'934</b>	<b>1'369'498</b>
+ 40	Fiskalertrag	13'906'247	13'784'559	14'046'593	15'325'291	14'788'675	15'965'280	14'033'537	16'303'567
+ 41	Regalien und Konzessionen	2'203'301	2'117'283	2'090'022	2'137'607	2'299'271	2'197'605	2'196'948	1'946'058
+ 42	Entgelte	4'344'857	4'085'771	4'791'107	4'945'085	5'018'444	5'461'984	5'421'964	5'376'705
+ 43	Verschiedene Erträge	400'681	267'699	305'474	245'638	156'626	438'001	201'209	296'606
+ 44	Finanzertrag	1'141'788	1'078'414	1'507'115	1'181'085	1'264'087	1'138'740	1'099'839	1'283'054
+ 45	Entnahmen aus Fonds und Spezialfinanzierungen	315'489	230'679	177'559	199'453	226'597	434'853	237'573	326'411
+ 46	Transferertrag	7'577'831	7'245'483	7'050'208	6'988'189	6'729'703	5'941'196	6'398'103	6'445'641
+ 48	Ausserordentlicher Ertrag	0	73'329	0	0	53'760	746	0	0
- 489	Entnahmen aus dem Eigenkapital	0	0	0	0	0	0	0	0
=	<b>Laufender Ertrag</b>	<b>29'890'195</b>	<b>28'883'218</b>	<b>29'968'078</b>	<b>31'022'348</b>	<b>30'537'163</b>	<b>31'578'406</b>	<b>29'589'172</b>	<b>31'978'043</b>

### = Kapitaldienstanteil (Kapitaldienst / Laufender Ertrag)

<b>1.04%</b>	<b>1.51%</b>	<b>2.61%</b>	<b>2.14%</b>	<b>4.14%</b>	<b>2.95%</b>	<b>4.17%</b>	<b>4.28%</b>
--------------	--------------	--------------	--------------	--------------	--------------	--------------	--------------

#### Definition:

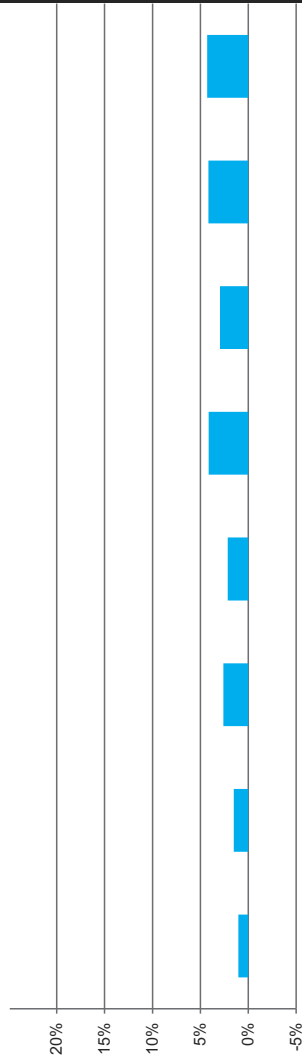
Nettozinsaufwand und die ordentlichen Abschreibungen in Prozenten des laufenden Ertrags.

#### Aussage:

Der Kapitaldienstanteil ist die Messgrösse für die Belastung des Haushaltes durch Kapitalkosten. Die Kennzahl gibt Auskunft darüber, wie stark der laufende Ertrag durch den Zinsendienst und die Abschreibungen (= Kapitaldienst) belastet ist. Ein hoher Anteil weist auf einen enger werdenden finanziellen Spielraum hin.

#### Richtwerte:

- < 5% geringe Belastung
- 5% - 15% tragbare Belastung
- > 15% hohe Belastung



## Zinsbelastungsanteil

Konto Nr.	Bezeichnung	2015	2016	2017	2018	2019	2020	2021	2022
+ 340	Zinsaufwand	15'1678	106'174	98'148	59'094	45'295	41'943	23'600	23'600
- 440	Zinsertrag	79'012	78'606	92'755	134'916	101'444	92'545	84'627	100'211
=	<b>Nettozinsaufwand</b>	<b>72'666</b>	<b>27'568</b>	<b>5'393</b>	<b>-75'822</b>	<b>-56'149</b>	<b>-50'602</b>	<b>-61'027</b>	<b>-76'611</b>
+ 40	Fiskalertrag	13'906'247	13'784'559	14'046'593	15'325'291	14'788'675	15'965'280	14'033'537	16'303'567
+ 41	Regalien und Konzessionen	2'203'301	2'117'283	2'090'022	2'137'607	2'299'271	2'197'605	2'196'948	1'946'058
+ 42	Entgelte	4'344'857	4'085'771	4'791'107	4'945'085	5'018'444	5'461'984	5'421'964	5'376'705
+ 43	Verschiedene Erträge	400'681	267'699	305'474	245'638	156'626	438'001	201'209	296'606
+ 44	Finanzertrag	1'141'788	1'078'414	1'507'115	1'181'085	1'264'087	1'138'740	1'099'839	1'283'054
+ 45	Entnahmen aus Fonds und Spezialfinanzierungen	3'15'489	230'679	177'559	199'453	226'597	434'853	237'573	328'411
+ 46	Transferertrag	7'577'831	7'245'483	7'050'208	6'988'189	6'729'703	5'941'196	6'398'103	6'445'641
+ 48	Ausserordentlicher Ertrag	0	73'329	0	0	53'760	746	0	0
- 489	Entnahmen aus dem Eigenkapital	0	0	0	0	0	0	0	0
=	<b>Laufender Ertrag</b>	<b>29'890'195</b>	<b>28'883'218</b>	<b>29'968'078</b>	<b>31'022'348</b>	<b>30'537'163</b>	<b>31'578'406</b>	<b>29'589'172</b>	<b>31'978'043</b>

= **Zinsbelastungsanteil (Nettozinsaufwand / Laufender Ertrag)**

**0.24%**    **0.10%**    **0.02%**    **-0.24%**    **-0.18%**    **-0.16%**    **-0.21%**    **-0.24%**

**Definition:**


Nettozinsaufwand in Prozenten des laufenden Ertrags.

**Aussage:**

Der Zinsbelastungsanteil sagt aus, welcher Anteil des laufenden Ertrags durch den Zinsaufwand gebunden ist. Je tiefer der Wert, desto grösser der Handlungsspielraum.

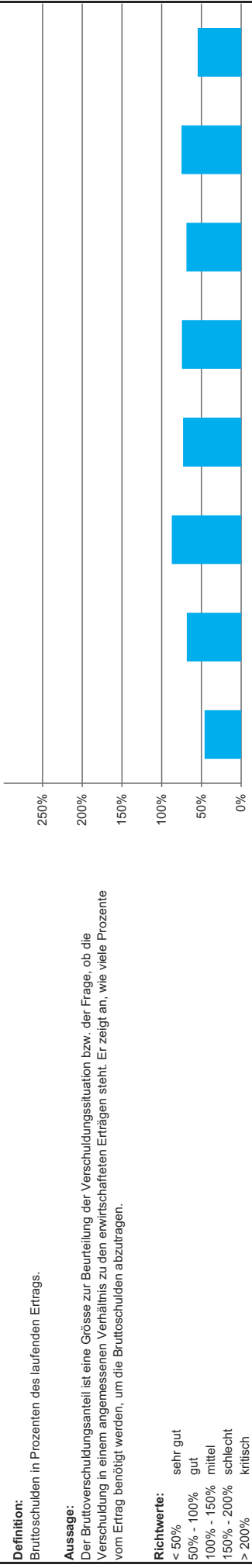
**Richtwerte:**

< 4%    gut  
4% - 9%    genügend  
> 9%    schlecht



## Bruttoverschuldungsanteil

Konto Nr.	Bezeichnung	2015	2016	2017	2018	2019	2020	2021	2022
+ 200	Laufende Verbindlichkeiten	3'605'174	3'282'616	4'097'670	2'965'148	3'378'610	2'710'427	3'199'902	3'484'064
+ 201	Kurzfristige Finanzverbindlichkeiten	0	0	0	0	0	0	0	0
+ 206	Langfristige Finanzverbindlichkeiten	10'144'746	16'451'672	22'051'598	19'755'180	19'411'864	19'034'048	19'021'032	14'000'000
=	<b>Bruttoschulden</b>	<b>13'749'920</b>	<b>19'734'288</b>	<b>26'149'268</b>	<b>22'720'328</b>	<b>22'790'474</b>	<b>21'744'475</b>	<b>22'220'934</b>	<b>17'484'064</b>
+ 40	Fiskalertrag	13'906'247	13'784'559	14'046'593	15'325'291	14'788'675	15'965'280	14'033'537	16'303'567
+ 41	Regalien und Konzessionen	2'203'301	2'117'283	2'090'022	2'137'607	2'299'271	2'197'605	2'196'948	1'946'058
+ 42	Entgelte	4'344'857	4'085'771	4'791'107	4'945'085	5'018'444	5'461'984	5'421'964	5'376'705
+ 43	Verschiedene Erträge	400'681	267'699	305'474	245'638	156'626	438'001	201'209	296'606
+ 44	Finanzertrag	1'141'788	1'078'414	1'507'115	1'181'085	1'264'087	1'138'740	1'099'839	1'283'054
+ 45	Entnahmen aus Fonds und Spezialfinanzierungen	315'489	230'679	177'559	199'453	226'597	434'853	237'573	326'411
+ 46	Transferertrag	7'577'831	7'245'483	7'050'208	6'988'189	6'729'703	5'941'196	6'398'103	6'445'641
+ 48	Ausserordentlicher Ertrag	0	73'329	0	0	53'760	746	0	0
- 489	Entnahmen aus dem Eigenkapital	0	0	0	0	0	0	0	0
=	<b>Laufender Ertrag</b>	<b>29'890'195</b>	<b>28'883'218</b>	<b>29'968'078</b>	<b>31'022'348</b>	<b>30'537'163</b>	<b>31'578'406</b>	<b>29'589'172</b>	<b>31'978'043</b>
=	<b>Bruttoverschuldungsanteil (Bruttoschulden / Laufender Ertrag)</b>	<b>46.00%</b>	<b>68.32%</b>	<b>87.26%</b>	<b>73.24%</b>	<b>74.63%</b>	<b>68.86%</b>	<b>75.10%</b>	<b>54.68%</b>



## Investitionsanteil

Konto Nr.	Bezeichnung	2015	2016	2017	2018	2019	2020	2021	2022
+ 50	Sachanlagen	7'748'818	6'496'298	7'784'640	8'481'357	4'287'386	5'556'289	3'760'209	6'719'409
+ 51	Investitionen auf Rechnung Dritter	356'302	114'286	0	0	0	0	0	0
+ 52	Immaterielle Anlagen	0	0	0	0	904'13	135'717	0	0
+ 54	Darlehen	0	0	0	0	0	0	0	0
+ 55	Beteiligungen	1'200'000	0	0	0	0	0	0	0
+ 56	Eigene Investitionsbeiträge	298'682	143'984	143'984	143'984	143'832	600'000	100'000	100'000
+ 58	Ausserordentliche Investitionen	0	0	0	0	0	0	0	0
=	<b>Bruttoinvestitionen</b>	<b>9'603'802</b>	<b>6'754'568</b>	<b>7'928'624</b>	<b>8'625'341</b>	<b>4'521'631</b>	<b>6'292'006</b>	<b>3'860'209</b>	<b>6'819'409</b>
+ 30	Personalaufwand	14'058'565	13'919'388	13'736'114	13'960'163	13'574'965	13'314'809	13'397'071	13'889'107
+ 31	Sach- und übriger Betriebsaufwand	6'722'659	6'752'375	7'138'901	7'604'230	7'606'834	8'139'425	7'983'810	7'624'794
- 3180	Wertberichtigungen auf Forderungen	0	0	0	0	0	0	0	-27'121
+ 34	Finanzaufwand	31'1'159	225'946	381'002	253'282	244'453	145'609	148'410	780'824
- 344	Wertberichtigungen Anlagen Finanzvermögen	60'391	0	0	0	0	0	0	-506'948
+ 36	Transferaufwand	6'314'846	5'942'058	5'755'134	6'147'937	5'662'644	6'004'107	5'796'326	5'990'073
- 364	Wertberichtigungen Darlehen Verwaltungsvermögen	0	0	0	0	0	0	0	0
- 365	Wertberichtigungen Beteiligungen	89'460	19'382	-39'687	0	0	0	0	0
- 366	Abschreibungen Investitionsbeiträge	0	0	0	0	0	0	0	0
+ 380	Ausserordentlicher Personalaufwand	0	0	0	0	0	0	0	0
+ 381	Ausserordentlicher Sach- und Betriebsaufwand	0	0	0	0	0	0	0	0
+ 384	Ausserordentlicher Finanzaufwand (geldflusswirksam)	0	0	0	0	0	0	0	0
+ 386	Ausserordentlicher Transferaufwand	0	0	0	0	0	0	0	0
=	Laufende Ausgaben	27'257'379	26'820'384	27'050'837	27'965'612	27'088'895	27'603'950	27'325'616	28'818'867
+ 387	Bruttoinvestitionen	9'603'802	6'754'568	7'928'624	8'625'341	4'521'631	6'292'006	3'860'209	6'819'409
=	<b>Gesamtausgaben</b>	<b>36'861'181</b>	<b>33'574'952</b>	<b>34'979'461</b>	<b>36'590'953</b>	<b>31'610'526</b>	<b>33'895'956</b>	<b>31'185'825</b>	<b>35'638'276</b>
=	<b>Investitionsanteil (Bruttoinvestitionen / Gesamtausgaben)</b>	<b>26.05%</b>	<b>20.12%</b>	<b>22.67%</b>	<b>23.57%</b>	<b>14.30%</b>	<b>18.56%</b>	<b>12.38%</b>	<b>19.14%</b>

### Definition:

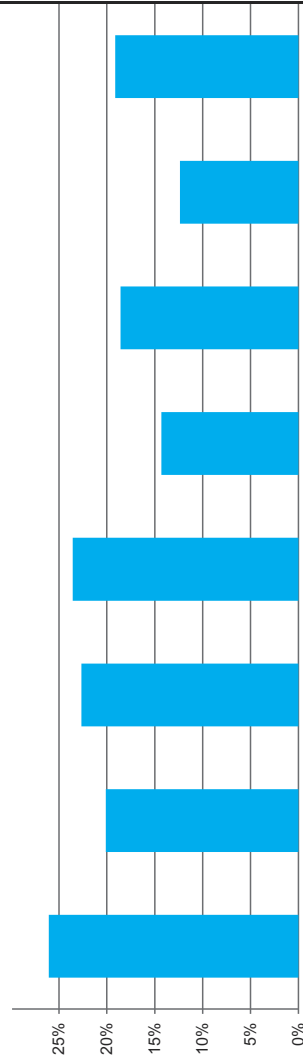
Bruttoinvestitionen in Prozenten des konsolidierten Gesamtaufwandes.

### Aussage:

Der Investitionsanteil zeigt die Aktivität im Bereich der Investitionen und den Einfluss auf die Nettoverschuldung. Da die Aktivierungsgrenze für die Investitionsrechnung bei den Gemeinden variiert, ist der Vergleich dieser Kennzahl mit anderen Gemeinden nur bedingt möglich.

### Richtwerte:

- < 10% schwache Investitionstätigkeit
- 10% - 20% mittlere Investitionstätigkeit
- 20% - 30% starke Investitionstätigkeit
- > 30% sehr starke Investitionstätigkeit



## Geldflussrechnung 2022

Operative Tätigkeit (indirekte Berechnung)			Konto	Betrag in CHF	
Ergebnis der Erfolgsrechnung (Verlust -, Gewinn +)		Erfolgsrechnung	9000, 9001	61'271.79	
+ Abschreibungen Verwaltungsvermögen			33x	1'446'108.12	
+ Negative Wertberichtigungen (Abwertungen) Anlagen FV (Sachgruppe 102, 107, 108)			344x		
+ Einlagen in Fonds und Spezialfinanzierungen			35	1'185'865.48	
+ Wertberichtigung Darlehen Verwaltungsvermögen			364		
+ Wertberichtigung Beteiligungen Verwaltungsvermögen			365		
+ Abschreibungen Investitionsbeiträge Verwaltungsvermögen			366		
+ Zusätzliche Abschreibungen Verwaltungsvermögen			383		
+ Zusätzliche Abschreibungen Darlehen, Beteiligungen, Investitionsbeiträge Verwaltungsvermögen			387		
+ Abtragung Bilanzfehlbetrag			388		
+ Einlagen in das Eigenkapital (Vorfinanzierungen)			389	1'000'000.00	
- Positive Wertberichtigungen (Aufwertungen) Anlagen FV (Sachgruppe 102, 107, 108)			444x		
- Aufwertungen Verwaltungsvermögen			4490		
- Entnahmen aus Fonds und Spezialfinanzierung			45	-326'411.45	
- Auflösung zusätzliche Abschreibungen			483, 487		
- Entnahmen aus Eigenkapital (Vorfinanzierungen)			489		
- Zunahme / + Abnahme Debit- und Kreditkarten			1004	769.40	
- Zunahme / + Abnahme übrige flüssige Mittel			1009		
- Zunahme / + Abnahme Forderungen			101	-790'663.84	
- Zunahme / + Abnahme aktive Rechnungsabgrenzungen Erfolgsrechnung			1040	-662'332.00	
- Zunahme / + Abnahme Vorräte und angefangene Arbeiten		106	35'715.40		
- Zunahme / + Abnahme Forderungen gegenüber SF und Fonds im Fremdkapital		109			
+ Zunahme / - Abnahme laufende Verbindlichkeiten		200	284'162.66		
+ Zunahme / - Abnahme passive Rechnungsabgrenzungen Erfolgsrechnung		2040	-38'585.30		
+ Zunahme / - Abnahme kurzfristige Rückstellungen		205	-25'000.00		
+ Zunahme / - Abnahme langfristige Rückstellungen		208			
<b>Geldfluss (Cashflow) aus operativer Tätigkeit</b>				<b>2'170'900.26</b>	
Investitionstätigkeit ins Verwaltungsvermögen			Konto	Betrag in CHF	
- Investitionsausgaben Verwaltungsvermögen		IR	50 - 58	-6'819'409.06	
+ Investitionseinnahmen Verwaltungsvermögen			60 - 68	2'620'704.32	
- Zunahme / + Abnahme aktive Rechnungsabgrenzungen Investitionsrechnung		Bilanz	1046	433'752.95	
+ Zunahme / - Abnahme passive Rechnungsabgrenzungen Investitionsrechnung			2046	-533'962.40	
<b>Geldfluss (Cashflow) aus Investitionstätigkeit ins Verwaltungsvermögen</b>				<b>-4'298'914.19</b>	
Anlagentätigkeit ins Finanzvermögen			Konto	Betrag in CHF	
- Negative Wertberichtigungen (Abwertungen) Anlagen FV (Sachgruppe 102, 107, 108)		ER	344x		
+ Positive Wertberichtigungen (Aufwertungen) Anlagen FV (Sachgruppe 102, 107, 108)			444x		
- Zunahme / + Abnahme kurzfristige Finanzanlagen Finanzvermögen		Bilanz	102	3'372'680.00	
- Zunahme / + Abnahme langfristige Finanzanlagen Finanzvermögen			107		
- Zunahme / + Abnahme langfristige Sachanlagen Finanzvermögen			108	1'091'059.00	
<b>Geldfluss (Cashflow) aus Anlagentätigkeit ins Finanzvermögen</b>				<b>4'463'739.00</b>	
<b>Geldfluss (Cashflow) aus Investitions- und Anlagentätigkeit</b>				<b>164'824.81</b>	
Finanzierungstätigkeit			Konto	Betrag in CHF	
+ Zunahme / - Abnahme kurzfristige Finanzverbindlichkeiten		Bilanz	201		
+ Zunahme / - Abnahme langfristige Finanzverbindlichkeiten			206	-5'021'032.00	
<b>Geldfluss (Cashflow) aus Finanzierungstätigkeit</b>				<b>-5'021'032.00</b>	
<b>Total Geldfluss (Cashflow) = Veränderung Fonds Geld</b>				<b>-2'685'306.93</b>	
Fonds Geld	Stand 01.01.22	Stand 31.12.22	Konto	Veränderung	
Kasse	5'695.80	8'432.00	Bilanz	1000	2'736.20
Post	472'016.32	69'710.27		1001	-402'306.05
Bank	3'248'275.94	962'538.86		1002	-2'285'737.08
Kurzfristige Geldmarktanlagen				1003	0.00
<b>Total (Veränderung Fonds Geld)</b>	<b>3'725'988.06</b>	<b>1'040'681.13</b>			<b>-2'685'306.93</b>

## Vergleich

Jahresrechnung 2022 mit dem Budget 2022



Nachstehend werden die wesentlichen Mehr- oder Minderausgaben, Mehr- oder Mindereinnahmen gegenüber dem Budget 2022 erläutert. Auf die Kommentierung von grösseren Veränderungen bei durchlaufenden Beträgen sowie internen Verrechnungen wird verzichtet. Zahlen mit Minusvorzeichen bedeuten Erträge.

## Erfolgsrechnung

Konto	Kontobezeichnung	Rechnung 2022	Budget 2022	Begründung
<b>0210</b>	<b>Gemeindeverwaltung</b>			
3010.00	Löhne Verwaltungs-/ Betriebspersonal	1'261'649.10	1'250'000.00	Temporäre Erhöhung Arbeitspensen wegen IT-Projekt und Weiterbildung.
3130.01	Porti, PC- und Bankspesen	58'452.41	33'000.00	Erhöhung Preise für A- und B-Post. Der Anteil an Zahlungen mit Karte und Twint erhöht sich jedes Jahr, dadurch erhöhen sich die Kreditkartengebühren. Mehr Porto wegen zusätzlichen Abstimmungen.
3133.01	EDV-Rechenzentrum	192'327.25	175'000.00	Etwas höherer Aufwand für die Einführung der diversen Digitalisierungsprojekte.
4260.00	Rückerstattung Dritter	-26'492.65	-39'000.00	weniger Unfälle und Krankheitsfälle als in den Vorjahren, welche die Unfall- und Krankenversicherungen bezahlen mussten.
<b>0220</b>	<b>Bauverwaltung</b>			
3061.00	Rentenleistungen	11'185.25	0.00	Vorzeitige Pensionierungen, welche durch jüngere Mitarbeitenden ersetzt wurden.
3099.00	Übriger Personalaufwand	28'902.15	3'500.00	Personalsuche durch Personalvermittlungsbüros.
4260.00	Rückerstattung Dritter	-1'630.05	-15'000.00	weniger Unfälle und Krankheitsfälle als in den Vorjahren, welche die Unfall- und Krankenversicherungen bezahlen mussten.
<b>0290</b>	<b>Verwaltungsliegenschaften</b>			
3010.00	Löhne Verwaltungs-/ Betriebspersonal	197'358.80	155'000.00	viel bessere Auslastung der Gruppenhäuser Sentupada Siat und und Sagi Riein führten zu mehr Lohnaufwand.
<b>1500</b>	<b>Feuerwehr</b>			
3010.00	Löhne Verwaltungs-/ Betriebspersonal	112'260.00	100'000.00	mehr Ernsteinsätze führten zu mehr Feuerwehrsold.
3199.00	Übriger Betriebsaufwand	15'356.70	3'000.00	mehr Ernsteinsätze führten zu mehr Reinigungsaufwand der Feuerwehrkleider. Aufgebot Drittfirmen für Ernsteinsätze
<b>1610</b>	<b>Militärische Verteidigung</b>			
4240.00	Benützungsgebühren und Dienstleistungen	-8'189.70	-28'000.00	Tiefere Auslastung der TUK durch das Militär
<b>2110</b>	<b>Kindergarten</b>			

4260.00	Rückerstattung Dritter	-1'513.30	-23'000.00	weniger Unfälle und Krankheitsfälle als in den Vorjahren, welche die Unfall- und Krankenversicherungen bezahlen mussten.
<b>2120</b>	<b>Primarstufe</b>			
3020.00	Löhne der Lehrkräfte	3'003'480.60	2'900'500.00	Seit August 2022 werden gemäss Vorgaben auch alle internen Stellvertretungen ausbezahlt. Förderung für Fremdsprachige und heilpädagogische Unterstützung musste aufgrund des höheren Bedarfs ausgebaut werden. Zusätzlich Teilung der Klassen.
3052.00	AG-Beiträge an Pensionskassen	295'911.80	276'000.00	Erhöhung der Pensionskassenbeiträge (Kantonale Pensionskasse)
4260.00	Rückerstattung Dritter	-28'837.35	-90'000.00	weniger Unfälle und Krankheitsfälle als in den Vorjahren, welche die Unfall- und Krankenversicherungen bezahlen mussten.
<b>2130</b>	<b>Oberstufe</b>			
3020.00	Löhne der Lehrkräfte	1'419'037.75	1'316'300.00	Seit August 2022 werden gemäss Vorgaben auch alle internen Stellvertretungen ausbezahlt. Häufung von mehrwöchigen Krankheitsausfällen. Zusätzliche Teilung von Niveaufächern.
3052.00	AG-Beiträge an Pensionskassen	170'804.70	153'000.00	Erhöhung der Pensionskassenbeiträge (Kantonale Pensionskasse)
4260.00	Rückerstattung Dritter	-20'440.25	-40'000.00	weniger Unfälle und Krankheitsfälle als in den Vorjahren, welche die Unfall- und Krankenversicherungen bezahlen mussten.
<b>2131</b>	<b>Talentschule</b>			
4260.00	Rückerstattung Dritter	-13'600.00	-26'000.00	weniger Unfälle und Krankheitsfälle als in den Vorjahren, welche die Unfall- und Krankenversicherungen bezahlen mussten.
<b>2140</b>	<b>Musikschulen</b>			
3612.01	Entschädigung an Gemeinden und Gemeindeverbände	122'210.80	108'500.00	Beiträge an Regiun Surselva waren höher als budgetiert.
<b>2170</b>	<b>Schulliegenschaften</b>			
3010.00	Löhne Verwaltungs-/ Betriebspersonal	330'417.30	305'000.00	Zu wenig budgetiert im Jahr 2022.
3120.01	Heizung Liegenschaften	204'326.15	190'000.00	Auflösung Vorräte (Neue Heizung Schulhaus Castrisch) Heizöl wurde auf andere Liegenschaften verteilt.

3140.06	Unterhalt Schulanlagen/Pausenplätze	288'300.20	270'000.00	Zu wenig budgetiert im Jahr 2022.
4260.00	Rückerstattung Dritter	-688.15	-15'000.00	weniger Unfälle und Krankheitsfälle als in den Vorjahren, welche die Unfall- und Krankenversicherungen bezahlen mussten.
<b>2180</b>	<b>Tagesbetreuung</b>			
3020.00	Löhne der Lehrkräfte	85'454.20	60'000.00	Das Angebot wurde ab August mit der Morgenbetreuung ausgebaut. Ausserdem machen immer mehr Kinder von den Tagesstrukturen Gebrauch.
3130.00	Dienstleistungen Dritter	60'522.00	25'000.00	Das Angebot wurde ab August mit der Morgenbetreuung ausgebaut. Ausserdem machen immer mehr Kinder von den Tagesstrukturen Gebrauch.
<b>2192</b>	<b>Volksschule Sonstiges</b>			
3111.03	Anschaffung Fahrzeuge	45'067.45	0.00	Kauf Occasions-Schulbus gemäss Entscheid Vorstandssitzung vom 05.04.2022
3151.02	Unterhalt Fahrzeuge	16'347.60	5'700.00	Treibstoff für zweiten Schulbus/MFK-Mängel beheben
<b>2200</b>	<b>Sonderschulen</b>			
3612.12	Beitrag an Sonderschulen	329'060.95	295'500.00	Zu wenig budgetiert im Jahr 2022.
<b>3290</b>	<b>Kultur, übrige</b>			
3636.03	Beiträge für Kultur und Kunstförderung	48'159.40	34'500.00	Covid-19 bedingter Nachholbedarf.
<b>3410</b>	<b>Sport</b>			
3636.05	Beiträge an Sport- und Schiessvereine	33'359.00	16'000.00	Zusätzlich vom Gemeindevorstand genehmigte Beiträge (Beleuchtungsanlage US Rueun, Städtlilauf Ilanz, Trefferanzeige Societat da tir Castrisch, Pumtrack Ilanz).
<b>3411</b>	<b>Schwimmbad</b>			
3010.00	Löhne Verwaltungs-/ Betriebspersonal	277'348.85	235'000.00	Ein Rekordsommer im Schwimmbad erfordere auch viel mehr Einsatzstunden der Mitarbeitenden.
3105.00	Warenaufwand Kiosk/Restaurant	140'418.90	100'000.00	Der höhere Warenaufwand wurde durch einen viel höhere Einnahmen im Schwimmbad-restaurant mehr als kompensiert.
4240.01	Einnahmen Schwimmbad Restaurant	-318'779.32	-205'000.00	Rekordumsatz des Schwimmbad Restaurant im Jahr 2022 seit Bestehen des Schwimmbad Fontanivas.
4240.02	Eintrittsgebühren Schwimmbad	-214'609.05	-140'000.00	Rekordumsatz an Einritten im Jahr 2022 seit Bestehen des Schwimmbad Fontanivas.
4260.00	Rückerstattung Dritter	0.00	-10'000.00	Keine Unfälle und Krankheitsfälle, welche die

				Unfall- und Krankenversicherungen bezahlen mussten.
<b>3420</b>	<b>Freizeit</b>			
3140.08	Unterhalt Kinderspielplätze	39'033.10	25'000.00	Auflösung Rückstellung zu Gunsten Kinderspielplätze über Konto 3420.4501.00
<b>3500</b>	<b>Kirchen und religiöse Angelegenheiten</b>			
3140.00	Unterhalt an Grundstücken	125'428.50	105'000.00	Auflösung Rückstellung zu Gunsten Kirche/Friedhof St. Martin über Konto 3500.4501.00
<b>4110</b>	<b>Spitäler</b>			
3631.05	Beitrag an Spitäler ausserhalb der Region	620'559.00	470'000.00	Höherer Beitrag an Kanton Graubünden für Aufwände in Zusammenhang mit Aufhalten und Kliniken ausserhalb der Region.
<b>4210</b>	<b>Ambulante Krankenpflege</b>			
3635.06	Beiträge an private Spitexanbieter	34'367.55	20'000.00	Höhere Nachfrage an Spitexdienstleistungen
3636.08	Beiträge an Spitex Foppa	343'060.60	230'000.00	Der Umzug vom alten Spitalgebäude in die Residenza verursachte einmalige Kosten.
<b>5451</b>	<b>Kinderkrippen und Kinderhorte</b>			
3631.00	Beiträge an Kanton	68'307.40	42'000.00	Angebot für Kinderbetreuung wird stärker genutzt.
<b>5720</b>	<b>Gesetzliche wirtschaftliche Hilfe</b>			
4621.50	Interkommunaler FA von Kanton an die Gemeinden	0.00	48'000.00	Durch tiefe Nettokosten erhalten wir keinen Finanzausgleich
<b>5790</b>	<b>Fürsorge, übriges</b>			
3612.07	Beitrag an Regiun Surselva	209'939.60	186'000.00	Höhere Mandatsführungskosten
<b>5920</b>	<b>Hilfsaktion im Inland</b>			
3132.00	Honorare externe Berater, Gutachter	20'177.60	0.00	Projekt Pro Infirmis (digitale Zugänglichkeitsdaten) gemäss Entscheid Vorstand vom 09.08.2022
3636.00	Beiträge an private Organisationen	15'073.30	5'000.00	Spende von CHF 10'000.00 an IKRK und Glückskette für Ukraine gemäss Entscheid Vorstand vom 15.03.2022
<b>6150</b>	<b>Gemeindestrassen</b>			
3130.00	Dienstleistungen Dritter	72'215.55	40'000.00	Zusätzlicher Aufwand für Analyse der Strassenzustände.
3141.02	Unterhalt Strassenbeleuchtung	35'567.20	19'000.00	Zusätzliche Strassenlampe gemäss Entscheid Vorstand vom 09.08.2022
<b>6190</b>	<b>Werkbetrieb</b>			
3101.00	Betriebs- und Verbrauchsmaterial	130'404.50	100'000.00	Höhere Treibstoffkosten
3151.00	Unterhalt Apparate, Maschinen, Geräte	160'266.50	135'000.00	Getriebeschaden an REFORM Muli
3893.00	Einlagen in Vorfinanzierungen des EK	600'000.00	0.00	Vorfinanzierung für Neubau Werkhof Ilanz

4240.00	Benützungsgebühren und Dienstleistungen	-53'225.95	-65'000.00	Zu hoch budgetiert im Jahr 2022.
4260.00	Rückerstattungen Dritter	-5'182.15	-20'000.00	weniger Unfälle und Krankheitsfälle als in den Vorjahren, welche die Unfall- und Krankenversicherungen bezahlen mussten.
<b>7101</b>	<b>Wasserwerk (Gemeindebetrieb)</b>			
4240.07	Wasserabgabe	-373'435.65	-405'000.00	Wasserzähler wurden am 21. Dezember 2022 abgelesen. Im Vorjahr fand die Ablesung anfangs Januar statt.
4260.00	Rückerstattungen Dritter	-18'685.31	-30'000.00	weniger Unfälle und Krankheitsfälle als in den Vorjahren, welche die Unfall- und Krankenversicherungen bezahlen mussten.
<b>7202</b>	<b>Kläranlage ASA Rueun</b>			
3099.00	Übriger Personalaufwand	20'655.95	500.00	Personalsuche durch Personalvermittlungsbüros.
3130.00	Dienstleistungen Dritter	74'958.10	46'000.00	Wegen Personalvakanz mussten Unternehmungen die Arbeit in der ASA Rueun übernehmen.
3612.01	Entschädigungen an Gemeinden und Gemeindeverbände	34'083.70	0.00	Wegen Personalvakanz mussten Mitarbeiter der ARA Gruob die Arbeit in der ASA Rueun übernehmen.
<b>7301</b>	<b>Abfallwirtschaft (Gemeindebetrieb)</b>			
3130.10	Entsorgung Grüngut	101'057.55	82'500.00	Höhere Transportkosten.
4250.07	Verkauf Gebindegebühren-Träger	-41'810.45	-54'000.00	Zu hoch budgetiert.
<b>7909</b>	<b>Mehrwertausgleich</b>			
3601.00	Kantonsanteil der Mehrwertabgabe	18'216.90	0.00	Einzonung und Verkauf Parzelle Nr. 10129 in Rueun.
<b>8120</b>	<b>Strukturverbesserungen</b>			
3141.04	Unterhalt Güter- und Flurwege	273'073.70	160'500.00	Projekt PWI Siat-Darpagaus wurde anstatt wie budgetiert über die Investitionsrechnung über die Erfolgsrechnung gebucht.
3141.06	Unterhalt Brücken, Stege, Übergänge	28'903.95	15'000.00	Zustandsberichte für Luftseilbahn Signina.
4240.00	Benützungsgebühren und Dienstleistungen	-4'649.00	-24'000.00	Gebühren für Schneeräumung ausserhalb Bauzone wurde noch nicht umgesetzt.
<b>8200</b>	<b>Forstwirtschaft</b>			
3101.00	Betriebs- und Verbrauchsmaterial	60'482.60	40'000.00	Höhere Treibstoffkosten.
3130.06	Arbeiten durch Dritte	94'995.50	80'000.00	Mehr Arbeiten für Dritte → Gegenbuchung Kto. 8200.4240.00
4260.00	Rückerstattungen Dritter	-3'158.55	-20'000.00	weniger Unfälle und Krankheitsfälle als in den Vorjahren, welche die Unfall-

				und Krankenversicherungen bezahlen mussten.
4611.06	Beitrag an Biodiversität	-197'859.00	-30'000.00	Einmaliger Kantonsbeitrag für 19 Altholzinseln
4611.08	Beiträge für Waldschäden	-35'482.40	-100'000.00	Weniger Walschäden zu beklagen = Weniger Beiträge für deren Bewältigung.
<b>8400</b>	<b>Tourismus</b>			
3300.60	Planmässige Abschreibungen	54'384.25	11'000.00	Einmalabschreibung Minas da Gulatsch/Via Glion.
<b>8500</b>	<b>Industrie, Gewerbe, Handel</b>			
3130.00	Dienstleistungen Dritter	27'152.60	13'500.00	Beitrag Coworking Space
<b>8710</b>	<b>Elektrizität</b>			
4120.02	Nutzungsentgelt Energie	-173'774.82	-186'000.00	Tiefere Produktion im 2022
<b>9101</b>	<b>Sondersteuern</b>			
4021.00	Liegenschaftssteuern	-1'303'176.00	-1'475'000.00	Schätzungen von grösseren Neubauten werden im Jahr 2023 verfügt.
4022.00	Grundstückgewinnsteuern	-327'132.80	-400'000.00	zu hoch budgetiert.
4024.00	Erbschafts- und Schenkungssteuern	-19'716.35	-170'000.00	Systemwechsel von Nachlasssteuer zur Erbschaftssteuer (Inkasso neu durch kantonale Steuerverwaltung. Unser Guthaben wird erst bei Bezahlung an Gemeinde überwiesen).
<b>9500</b>	<b>Ertragsanteile</b>			
4120.03	Wasserzinsen aus Kraftwerkanlagen	-1'222'530.92	-1'491'300.00	Tiefere Wasserzinsen bei Kraftwerke Ilanz wegen trockenem Sommer.
4309.00	Übriger betrieblicher Ertrag	-93'154.00	-125'000.00	Weniger Kiesabbau als budgetiert.
<b>9630</b>	<b>Liegenschaften des Finanzvermögens</b>			
3410.00	Realisierte Verluste FV	149'000.00	0.00	Verkauf Liegenschaft in Rueun unter dem Buchungswert.
4410.00	Realisierte Gewinne FV	-91'943.75	-150'000.00	Zu hoch budgetiert.
4430.00	Mietzinsertrag Liegenschaften FV	-244'227.00	-255'000.00	Weniger Einnahmen wegen Verkauf einer Liegenschaft in Rueun.

Details über die Kreditkontrolle sind auf der Verpflichtungskreditkontrolle ersichtlich.

### Investitionsrechnung

Konto	Kontobezeichnung	Rechnung 2022	Budget 2022	Begründung
<b>0290</b>	<b>Verwaltungsliegenschaften</b>			
5040.001	Planung Sanierung Rathaus Ilanz	28'039.05	50'000.00	Die restliche Planung verschiebt sich in das Jahr 2023.
<b>1500</b>	<b>Feuerwehr</b>			
5060.001	Kombifahrzeug Feuerwehr	27'026.80	0.00	Zusatzarbeiten an Einsatzleitfahrzeug
6370.001	Privatanteil Vorplatz Feuerwehrlokal	-11123.45	0.00	Arbeiten wurden im Jahr 2020 abgeschlossen. Privatanteil konnte erst im Jahr 2022 in Rechnung gestellt werden.
<b>2170</b>	<b>Schulliegenschaften</b>			
5040.002	Sanierung Schulhaus Castrisch (Planung)	22'300.00	0.00	Der verfügbare Restkredit vom 25.11.2020 beträgt noch CHF 55'400.
5040.004	Ersatz Heizung Schulhaus Castrisch	118'505.30	0.00	Kredit von Gemeindeparlament am 9. März 2022 genehmigt.
6310.001	Kantonsbeitrag Ersatz Heizung Schulhaus Castrisch	-46'200.00	0.00	Kredit vom Gemeindeparlament am 9. März 2022 genehmigt.
<b>3420</b>	<b>Freizeit</b>			
5040.001	Sanierung Kinderspielplatz Paradieswäldli	13'463.75	0.00	Restkosten der im Jahr 2021 umgesetzten Sanierung.
5040.002	Sanierung Spielplatz S. Clau, Rueun	14'111.80	97'000.00	Das Projekt hat sich verzögert und wird im Jahr 2023 abgeschlossen (Lieferverzögerung der Spielgeräte).
<b>6150</b>	<b>Gemeindestrassen</b>			
5010.004	Umrüstung Strassenbeleuchtung auf LED	202'967.60	265'000.00	Die Erneuerung der Strassenbeleuchtung wird in den Folgejahren fortgesetzt.
5010.005	Sanierung Via S. Clau, Rueun	324'048.64	90'000.00	Die nicht umgesetzten Arbeiten im Jahr 2021 konnten im Jahr 2022 ausgeführt werden.
5010.007	Erschliessung Postautoplatz, Ilanz	322'900.55	775'000.00	Das Projekt hat sich verzögert und wird in den Folgejahren fortgesetzt.
5010.008	Postautoplatz, Ilanz	159'781.05	0.00	Das Projekt hat sich verzögert und wird in den Folgejahren fortgesetzt.
5010.016	Sanierung Via Tuegna, Ruschein	135'155.20	0.00	Die nicht umgesetzten Arbeiten im Jahr 2021 konnten im Jahr 2022 ausgeführt werden.
5010.018	Projekt Sanierung Via Porta Sura, Ilanz	167'031.05	260'000.00	Die Erneuerung der Strasse wird im Jahr 2023 abgeschlossen.
5010.021	Sanierung Via S. Clau Sura, Ilanz	61'746.50	277'000.00	Das Projekt hat sich verzögert und wird in den Folgejahren fortgesetzt.
5010.023	Sanierung Plaun Liung, Ilanz	42'198.95	140'000.00	Sanierung konnte günstiger abgeschlossen werden.
5010.025	Ausbau Bushaltestellen nach BehiG	12'435.35	0.00	Ausbau wird im Jahr 2023 fortgesetzt.

5010.026	Sanierung Via Plattius, Luven	72'835.65	191'500.00	Das Projekt hat sich verzögert und wird in den Folgejahren fortgesetzt.
5010.027	Sanierung Via La Lutta, Parzelle 622	117'580.35	233'000.00	Das Projekt hat sich verzögert und wird in den Folgejahren fortgesetzt.
5010.030	Umsetzung Parkierungskonzept	8'372.05	100'000.00	Das Projekt hat sich verzögert und wird in den Folgejahren fortgesetzt.
6370.005	Privatanteil Paradiesgärtli	70'862.05	0.00	Anteil Gemeinde wurde fälschlicherweise auch als Privatanteil transitorisch verbucht.
<b>7101</b>	<b>Wasserversorgung</b>			
5031.003	Sanierung Quellen und Reservoir, Luven	578'049.45	432'000.00	Die Sanierung wird in den Jahren 2023 bis 2024 fortgesetzt.
5031.006	Wasserleitung Via Tuegna, Ruschein	69'368.50	0.00	Fertigstellung der verzögerten Arbeiten im 2022.
5031.008	Planung Reservoir Castrisch	23'554.90	0.00	Die Sanierung wird in den Jahren 2023 bis 2024 fortgesetzt.
5031.010	Sanierung Wasserleitung Via S. Clau Sura, Ilanz	57'882.25	10'000.00	Die Sanierung wird im Jahr 2023 fortgesetzt.
5031.014	Sanierung Quellfassung, Siat	228'959.05	325'000.00	Die Sanierung wird im Jahr 2023 fortgesetzt.
<b>7201</b>	<b>Abwasserbeseitigung</b>			
5032.005	Massnahmen ausserhalb GEP	367'490.15	0.00	Verbuchung in Investitionsrechnung anstatt wie budgetiert in Erfolgsrechnung
5032.006	Strassensanierungen, Teil Abwasser	179'177.85	0.00	Verbuchung in Investitionsrechnung anstatt wie budgetiert in Erfolgsrechnung
<b>7202</b>	<b>Kläranlagen</b>			
5032.001	Gesamtsanierung ASA Rueun	466'327.20	444'000.00	Die Sanierung wird in den Jahren 2023 bis 2024 fortgesetzt.
<b>7301</b>	<b>Abfallwirtschaft</b>			
5033.001	Ausbau Sammelstelle Via S. Clau, Rueun	23'816.87	0.00	Fertigstellung der verzögerten Arbeiten im 2022
<b>7900</b>	<b>Raumordnung</b>			
5090.001	Raumordnung/Ortsplanungen	196'158.80	250'000.00	Das Projekt wird in den Folgejahren fortgesetzt. Phase 6: Redimensionierung der Bauzonen
<b>8120</b>	<b>Strukturverbesserungen</b>			
5010.001	Melioration, Ruschein	250'797.90	1'118'000.00	Das Projekt wird in den Folgejahren fortgesetzt.
5010.008	Sanierung Güterstrasse Buhaul, Ilanz	876.25	130'000.00	Das Projekt wird in den Folgejahren fortgesetzt.
<b>8500</b>	<b>Industrie, Gewerbe, Handel</b>			
5030.001	Zentrumsentwicklung "Quadrel", Ilanz	41'453.30	146'400.00	Das Projekt wird in den Folgejahren fortgesetzt.



# Geschäftsprüfungskommission Ilanz/Glion

Ilanz, im Mai 2023

An das Parlament der  
Gemeinde Ilanz/Glion

## Bericht und Antrag der Geschäftsprüfungskommission für das Geschäftsjahr 2022

Sehr geehrte Frau Präsidentin  
Sehr geehrte Damen und Herren

Gestützt auf den in Art. 45 der Gemeindeverfassung Ihre eingeräumten Befugnisse hat die Geschäftsprüfungskommission (GPK) nach jedem Jahresabschluss den Verwaltungsbericht und die Jahresrechnung, die Rechnungsführung allfälliger Sonderkassen sowie die Verwaltungstätigkeit im Allgemeinen zu prüfen und dem Gemeindeparlament Bericht zu erstatten und Antrag zu stellen.

Die Prüfung der Jahresrechnung 2022 erfolgte durch Ladina Capeder, Marcus und Roman Holderegger, Mitarbeiter der Adissa AG Ilanz, in der Zeit vom 03. bis 05. April 2023. Giachen Caduff, Revisor beim kantonalen Amt für Gemeinden, stand auch dieses Jahr während zwei Tagen den Revisoren der Adissa AG und der Gemeinde unterstützend zur Verfügung.

Die Geschäftsprüfungskommission hat sich im Berichtsjahr 2022 zu sieben ordentlichen Sitzungen versammelt. Auf eine externe Besichtigung eines kommunalen Betriebszweiges wurde verzichtet. Stattdessen nahmen die GPK-Mitglieder an einer Weiterbildung in Chur teil, welche unter anderem die Rechte und Pflichten der GPK zum Thema hatte.

Die angekündigte Zwischenrevision im Bereich Planung und Bau wurde nicht durchgeführt, da anlässlich eine durch das Parlamentsbüro organisierte Begehung beim Bauamt mit dem gesamten Parlament stattgefunden hat und die nötigen Informationen mehrheitlich beschafft werden konnten. Ebenfalls konnten durch Sichtung der Protokolle und direkten Kontaktaufnahmen diverse Fragen beantwortet werden.

### Prüfung der Jahresrechnung

Für die Jahresrechnung ist der Gemeindevorstand verantwortlich. Die Aufgabe der externen Revisionsstelle besteht darin, die Rechnungsprüfung durchzuführen und darüber einen Prüfungsbericht abzugeben. Dieser Bericht wurde der GPK am 2. Mai 2023 digital übermittelt und in der Sitzung vom 24. Mai 2023 im Detail erläutert.

### **Prüfung der Geschäftsführung**

Die Geschäftstätigkeit des Gemeindevorstandes und der Geschäftsleitung wurde anhand der Sitzungsprotokolle geprüft. Allfällige Rückfragen und Bemerkungen wurden vollumfänglich und schlüssig beantwortet. Somit können wir bestätigen, dass die Geschäftsführung aufgrund unserer Prüfungen und Wahrnehmungen verfassungsmässig und ordnungsgemäss erfolgte.

### **Jahresrechnung 2022 / Investitionsrechnung 2022**

Im sechsseitigen Revisionsbericht der externen Revisionsstelle (Addissa AG) sind die Prüfung und die Berichterstattung ausführlich dokumentiert. Im Prüfungsbericht wird die Genehmigung der Jahresrechnung 2022 empfohlen. Der Anhang zur Jahresrechnung 2022 gibt dem Parlament weitere Informationen zum Geschäftsjahr.

### **Wasserverband Gruob**

Die Jahresrechnung 2022 des Wasserverbandes Gruob hat der Präsident der GPK Ilanz/Glion zusammen mit einem Vertreter der GPK der Gemeinde Schluen am 1. März 2023 geprüft und im Anschluss einen Prüfungsbericht an die Gemeinden Ilanz/Glion und Schluen übergeben.

### **Bürgerliche Genossenschaft Ilanz**

Wo innerhalb der Gemeinde bürgerliche Genossenschaften mit eigenem Vermögen bestehen, haben sie dieses ausschliesslich zur Erfüllung öffentlicher Aufgaben zu verwenden. Die Aufsicht über die Jahresrechnung der bürgerlichen Genossenschaft Ilanz liegt bei der Gemeinde Ilanz/Glion. Die bürgerliche Genossenschaft bedient jeweils direkt die Gemeinde mit den nötigen Unterlagen.

### **Informationsbeschaffung**

Der GPK werden neu die Sitzungsprotokolle der GL und des Gemeindevorstandes in elektronischer Form online zugänglich gemacht. Dadurch können die Sitzungen effizienter und kostengünstiger abgehalten werden. Ein weiterer Vorteil sind die jederzeit unabhängig verfügbaren Informationen.

### **Abschlussitzung**

Am 24. Mai 2023 fand die Abschlussitzung mit dem Gemeindevorstand, einzelnen Mitgliedern der Geschäftsleitung, mit der Revisionsstelle (Addissa AG), mit Giachen Caduff, Revisor beim kantonaler Amt für Gemeinden und mit der Geschäftsprüfungskommission statt. Die Anwesenden beantworteten kompetent die gestellten GPK Fragen.

Trotz der guten Jahresrechnung 2022 bleibt die Finanzlage der Gemeinde für die Zukunft weiterhin herausfordernd. Die steigenden Zinsen im Zusammenhang mit den zu erwartenden Investitionen sind zusätzliche Herausforderungen, welche zu beachten sind. Im Gegenzug können wahrscheinlich auch mit höheren Einnahmen gerechnet werden, bedingt durch das Bevölkerungswachstum in Ilanz oder Mehrerträge bei den Steuern inklusive Einmal-/oder Spezialeffekte z.B. durch externe Investitionen in den Wohnungsbau, Neubewertungen der Liegenschaften oder im strategischen Finanzmanagement der Gemeinde. Die Ausgabendisziplin bei der Verwaltung und beim Parlament muss weiterhin bestehen bleiben. Deshalb wird der Gemeindevorstand und die Geschäftsleitung im Bereich Finanzen auch in den nächsten Jahren stark gefordert sein.

### **Antrag**

Die Geschäftsprüfungskommission beantragt dem Gemeindeparlament aufgrund unserer Geschäftsprüfung und aufgrund des Revisionsberichtes der Addissa AG zur Jahres- und Investitionsrechnung 2022 der Gemeinde Ilanz/Glion:

- die vorliegende Jahresrechnung 2022 und Investitionsrechnung 2022 der Gemeinde Ilanz/Glion zu genehmigen.
- den verantwortlichen Organen der Gemeinde Entlastung zu erteilen.

Die Geschäftsprüfungskommission dankt dem Gemeindepräsident Marcus Beer, den Mitgliedern des Gemeindevorstandes, der Geschäftsleitung und allen Mitarbeiterinnen und Mitarbeitern der Gemeinde für ihren grossen Einsatz im Interesse und zum Wohle der Gemeinde Ilanz/Glion.

**Für die Geschäftsprüfungskommission:**

**Präsident GPK**



Quinter Claudio

**Mitglied GPK**



Ivo Frei

**Mitglied GPK**



Gieri Darms

## **Bericht des unabhängigen Abschlussprüfers zur Jahresrechnung 2022 an die Geschäftsprüfungskommission und den Gemeindevorstand der Gemeinde Ilanz/Glion**

### **Prüfungsurteil**

Wir haben die Jahresrechnung der Gemeinde Ilanz/Glion - bestehend aus der Bilanz zum 31. Dezember 2022, der Erfolgsrechnung, der Investitionsrechnung und der Geldflussrechnung für das dann endende Rechnungsjahr 2022 sowie dem Anhang - geprüft.

Nach unserer Beurteilung entspricht die beigefügte Jahresrechnung den kantonalen und kommunalen gesetzlichen Vorschriften.

### **Grundlage für das Prüfungsurteil**

Wir haben unsere Abschlussprüfung in Übereinstimmung mit den gesetzlichen Vorschriften und dem Schweizer Prüfungshinweis 60 Prüfung und Berichterstattung des Abschlussprüfers einer Gemeinderechnung durchgeführt. Unsere Verantwortlichkeiten nach diesen Vorschriften sind im Abschnitt "Verantwortlichkeiten des Abschlussprüfers für die Prüfung der Jahresrechnung" unseres Berichts weitergehend beschrieben. Wir sind von der Gemeinde unabhängig in Übereinstimmung mit den kantonalen und kommunalen gesetzlichen Vorschriften und den Anforderungen des Berufsstands und wir haben unsere sonstigen beruflichen Verhaltenspflichten in Übereinstimmung mit diesen Anforderungen erfüllt.

Wir sind der Auffassung, dass die von uns erlangten Prüfungsnachweise ausreichend und geeignet sind, um als eine Grundlage für unser Prüfungsurteil zu dienen.

### **Verantwortlichkeiten des Gemeindevorstandes für die Jahresrechnung**

Der Gemeindevorstand ist verantwortlich für die Aufstellung einer Jahresrechnung in Übereinstimmung mit den kantonalen und kommunalen gesetzlichen Vorschriften und für die internen Kontrollen, die der Gemeindevorstand als notwendig feststellt, um die Aufstellung einer Jahresrechnung zu ermöglichen, die frei von wesentlichen falschen Darstellungen aufgrund von dolosen Handlungen oder Irrtümern ist.

### **Verantwortlichkeiten des Abschlussprüfers für die Prüfung der Jahresrechnung**

Unsere Ziele sind, hinreichende Sicherheit darüber zu erlangen, ob die Jahresrechnung als Ganzes frei von wesentlichen falschen Darstellungen aufgrund von dolosen Handlungen oder Irrtümern ist, und einen Bericht abzugeben, der unser Prüfungsurteil beinhaltet. Hinreichende Sicherheit ist ein hohes Mass an Sicherheit, aber keine Garantie dafür, dass eine in Übereinstimmung mit den kantonalen und kommunalen gesetzlichen Vorschriften und dem Schweizer Prüfungshinweis 60 Prüfung und Berichterstattung des Abschlussprüfers einer Gemeinderechnung durchgeführte

Abschlussprüfung eine wesentliche falsche Darstellung, falls eine solche vorliegt, stets aufdeckt. Falsche Darstellungen können aus dolosen Handlungen oder Irrtümern resultieren und werden als wesentlich gewürdigt, wenn von ihnen einzeln oder insgesamt vernünftigerweise erwartet werden könnte, dass sie die auf der Grundlage dieser Jahresrechnung getroffenen wirtschaftlichen Entscheidungen von Nutzern beeinflussen.

Als Teil einer Abschlussprüfung in Übereinstimmung mit dem schweizerischen Gesetz und dem PH 60 üben wir, während der gesamten Abschlussprüfung pflichtgemässes Ermessen aus und bewahren eine kritische Grundhaltung. Darüber hinaus:

- identifizieren und beurteilen wir die Risiken wesentlicher falscher Darstellungen in der Jahresrechnung aufgrund von dolosen Handlungen oder Irrtümern, planen und führen Prüfungshandlungen als Reaktion auf diese Risiken durch sowie erlangen Prüfungsnachweise, die ausreichend und geeignet sind, um als Grundlage für unser Prüfungsurteil zu dienen. Das Risiko, dass aus dolosen Handlungen resultierende wesentliche falsche Darstellungen nicht aufgedeckt werden, ist höher als ein aus Irrtümern resultierendes, da dolose Handlungen kollusives Zusammenwirken, Fälschungen, beabsichtigte Unvollständigkeiten, irreführende Darstellungen oder das Ausserkraftsetzen interner Kontrollen beinhalten können.
- gewinnen wir ein Verständnis von den für die Prüfung relevanten Internen Kontrollen, um Prüfungshandlungen zu planen, die unter den gegebenen Umständen angemessen sind, jedoch nicht mit dem Ziel, ein Prüfungsurteil zur Wirksamkeit des Internen Kontrollsystems der Gemeinde abzugeben.
- beurteilen wir die Angemessenheit der angewandten Rechnungslegungsmethoden sowie die Vertretbarkeit der dargestellten geschätzten Werte in der Rechnungslegung und damit zusammenhängenden Angaben.

Wir kommunizieren mit dem Gemeindevorstand, unter anderem über den geplanten Umfang und die geplante zeitliche Einteilung der Abschlussprüfung sowie über bedeutsame Prüfungsfeststellungen, einschliesslich etwaiger bedeutsamer Mängel im Internen Kontrollsystem, die wir während unserer Abschlussprüfung identifizieren.

Wir empfehlen, dem Gemeindeparlament Antrag auf Genehmigung der Jahresrechnung zu stellen.

Ilanz, 8. Mai 2023

ADDISSA AG

  
Ladina Capeder  
Revisionsexpertin

  
Roman Holderegger  
Fachmann im Finanz- und  
Rechnungswesen mit  
eidg. Fachausweis  
Leitender Revisor