

# ILANZGLION

... LA PORTA ALLA RUINAULTA



**Rapport administrativ e quen annual**  
**Verwaltungsbericht und Jahresrechnung**

**2014**

# Cuntegn

## *Inhalt*

Rapport administrativ	3
<i>Verwaltungsbericht</i>	10
Bilanza	17
<i>Bilanz</i>	
Quen da gudogn e sperdita successiv tenor geners da cuosts	31
<i>Mehrstufige Erfolgsrechnung nach Arten</i>	
Quen da gudogn e sperdita tenor geners da cuosts	33
<i>Erfolgsrechnung nach Arten</i>	
Quen da gudogn e sperdita	41
<i>Erfolgsrechnung</i>	
Quen d'investiziun	67
<i>Investitionsrechnung</i>	
Annexa	73
<i>Anhang</i>	
Quen circular dils daners	89
<i>Geldflussrechnung</i>	
Quen annual meglieraziun Pigniu	91
<i>Jahresrechnung Gesamtmelioration Pigniu</i>	
Quen annual meglieraziun Rueun	95
<i>Jahresrechnung Gesamtmelioration Rueun</i>	
Quen annual meglieraziun Schnaus	101
<i>Jahresrechnung Gesamtmelioration Schnaus</i>	
Rapport cumissiun da gestiun	105
<i>Bericht Geschäftsprüfungskommission</i>	

## Vischnaunca Ilanz/Glion

### Rapport administrativ e quen annual 2014

Stimada presidenta dil parlament

Stimadas parlamentarias, stimai parlamentaris

Sebasond sigl art. 35 lit. e dalla constituziun communal presentein nus a Vus il rapport administrativ ed il quen annual 2014 per l'approbaziun. Sco cumponentas dil quen annual valan era ils quens annuals dallas meglieraziuns generalas dallas fracziuns da Pigniu, Rueun e Schnaus. La vischnaunca ei purtadra da quels projects da meglieraziun.

#### ***Rapport dalla suprastanza communal***

Per l'emprema gada astgein nus suttametter al parlament communal in rapport annual per l'approbaziun. Suenter la fusiun da 13 vischnauncas sin igl 01.01.2014 setract'ei digl imprend onn da gestiun dalla nova vischnaunca Ilanz/Glion.

Malgrad che l'administraziun communal dispona da personal scolau per menar il quen annual, fuss ei sbagliau da discuorer d'ina lavur da rutina. Il preventiv pil 2014 ei vegnius elaboraus cun biara lavur da detagl stentusa sin fundament dils quens annuals dallas anteriuras vischnauncas. Savens havein nus stuiu preventivar tenor supposiziun; perquei eisi era stau cert che quei preventiv sappi buca d'eventar in pegliasis. Nus havein fatg nossa lavur tenor meglier saver e puder; e malgrad las biaras nunconuschentas savein nus presentar ussa in quen plascheivel. Ils detagls intervegnis Vus dil rapport dil menader finanzas.

Egl onn da gestiun ei il parlament communal seradunaus tier 9 sesidas ed ha priu las suandontas decisiuns impurtontas:

- 19-02-2014: Elecziun dalla cumissiun da gestiun; Approbaziun dalla lescha d'organisaziun
- 12-03-2014: Preventiv 2014
- 09-04-2014: Approbaziun dalla lescha da scola
- 14-05-2014: Approbaziun dalla lescha da turissem e dalla lescha davart las taxas generalas
- 11-06-2014: Approbaziun dalla lescha da polizia; Liquidaziun dallas corporaziuns da scola
- 27-08-2014: Revisiun totala dils statuts dil spital; Approbaziun dalla lescha davart il provediment d'aua
- 24-09-2014: Approbaziun dils quens annuals 2013 dallas anteriuras vischnauncas; Bilanza d'avertura 2014
- 22-10-2014: Approbaziun dalla lescha davart il tractament dallas auas piarsas
- 17-12-2014: Approbaziun dil preventiv e dil pei da taglia 2015; Approbaziun dalla lescha davart las fieras; Conclus da credit pertuccont la cumpra da cumparts dalla societad da construcziun Grüneck

Plinavon ha il parlament deliberau differentas revisiuns parzialas dalla planisaziun locala per mauns dalla votaziun all'urna.

La suprastanza communal ha salvau 19 sesidas egl onn 2014. En quei interval ein 247 tractandas vegnidas deliberadas. Sco vicepresidente ha la suprastanza elegiu Monica Hännny da Castrisch. Sper la discussiun e deliberaziun da differentas fatschentas per mauns dil parlament communal ha la suprastanza tractau ina pluna autras fatschentas. Ei suonda ina cuorta resumaziun dils pli impurtonts conclus:

- 13-01-2014: Elecziun d'Anton Cadalbert da Rueun sco niev survigilader dil provediment d'aua; Denominaziun da Martin Gabriel sco scarvon communal e cun quei sco persuna da documentaziun ufficiala dalla vischnaunca.
- 27-01-2014: Deliberaziun dalla lescha davart l'organisaziun
- 24-02-2014: Approbaziun dall'ordinaziun da pumpiers
- 16-06-2014: Approbaziun dall'ordinaziun per la promoziun dils hosps e dil turissem
- 25-08-2014: Elecziun dalla cumissiun d'energia
- 22-09-2014: Decisiun da principi en connex cun il project dad E-Voting
- 27-10-2014: Approbaziun dall'ordinaziun davart il diever jester d'immobillas
- 03-11-2014: Approbaziun dall'ordinaziun davart las taxas da hosps e taxas turisticas
- 17-11-2014: Approbaziun dall'ordinaziun davart il provediment d'aua, dall'ordinaziun davart il tractament d'auas piarsas e dall'ordinaziun davart las multas disciplinas.

La direcziun communal consistenta dil president communal e dils menaders dallas finanzas, dallas infrastructures, dalla canzlia e dil scolaresser ei sentupada el ritmus d'inagada per jamna. Igl onn 2014 ei vegniu salvau 43 sesidas cun 930 tractandas.

Da quellas statisticas resorta che ton il parlament communal sco era la suprastanza e la direcziun han prestau fetg biara lavur. Nus essan era dalla visa ch'igl ei vegniu prestau buna lavur el 2014 ed igl ei nies fervent giavisch d'engraziar alla presidenta dil parlament, allas parlamentarias ed als parlamentarists sco era alla direcziun communal pil grond engaschament. Era la cumissiun da gestiun mereta in engraziament pil sustegn prezios egl onn da rapport.

Ils 18 da matg 2014 ha il suveran elegiu all'urna la Regenza grischuna, las deputadas ed ils deputai el Cussegl grond, sco era las suppleantas ed ils suppleants per quei gremi. Ils 15 da zercladur ha giu liug in secund scrutini per l'elecziun dil davos mandatari el Cussegl grond.

Ils 28 da settember 2014 han votantas e votants approbau cun resultats clars las revisiuns parzias dallas planisaziuns localas a Salavras, prau sper la Migros ed areal Maissen. Da medem mument ei la revisiun totala dils statuts dil spital regional Surselva vegnida approbada en ina votaziun dil pievel che ha giu liug ell'entira regiun.

Il diember da personal dalla vischnaunca Ilanz/Glion dils 31-12-2014 se presenta sco suonda:

- Magistraglia: 86 personas cun 5'250 procents da plazzas
- Squadra da meinascolas/coordinaturs/secretariat: 16 personas cun 406 procents da plazzas
- Administraziun communal/ovras tecnicas: 75 personas cun 5'670 procents da plazzas

Egl onn da gestiun han las suandontas collaboraturas e collaboraturs bandunau la vischnaunca:

- Saxer Arnold, 31-05-2014 (pensiunaus)
- Casanova Markus, 30-06-2014
- Alig Daniela, 15-08-2014
- Ossig Kerstin, 31-12-2014
- Calivers Regula, 31-12-2014

Las suandontas personas ein entradas tier la vischnaunca:

- Riedi Silvana, 01-01-2014
- Simeon Daniel, 01-01-2014
- Christoffel Clemens, 01-02-2014
- Calivers Regula, 01-03-2014
- Caminada Marco, 01-03-2014
- Rutz Beatrice, 01-04-2014
- Cadalbert Toni, 01-04-2014
- Efinger Emil, 01-07-2014
- Dermont Yanick, 01-07-2014

Il facit sunter igl emprum onn da fusiun sco vischnaunca Ilanz/Glion ei positivs. La vischnaunca funcziunescha, las collaboraturas ed ils collaboraturs ein motivai. Il resultat annual ei megliers che spitgau, malgrad tut dat ei negins motivs d'esser euforics. Sunter il preventiv per igl onn 2015 han ins salvau in luvratori (Workshop) per analizar la situazin finanziaria. Cun questa caschun han ils participonts stuiu far per senn, ch'in basegns d'agir ei avon maun en connex cun las finanzas da vischnaunca. Igl ei indicau d'agir gia ussa, era sch'igl ei da quintar ch'ils effects positivs dalla fusiun sefan valer per en treis entochen quater onns. Per exempel eisi necessari d'examinar e tut tenor d'adattar las differentas taxas per prestaziuns dalla vischnaunca. Quei per saver presentar in quen ulivau sin quei sectur. Il basegns d'investiziuns, specialmein sil sectur dalls infrastructuras, ei gronds ils proxims onns. Ei vala da metter prioritads tier las investiziuns e da concepir ina planisaziun da finanzas transparenta sche la vischnaunca duei vegnir privada da vegnir en deivets massivs. Cheu vegnan il parlament e la suprastanza communal a stuer decider las mesiras necessarias.

Alla fin vulessan nus engraziar a tuttas collaboraturas e collaboraturs dalla vischnaunca, allas vischinas ed als vischins sco era a nos hosps per la beinvuglientscha e per la capientscha. Nus vegnin a sestentar d'empalar la vischnaunca Ilanz/Glion era vinavon en in avegnir cun success.

*Aurelio Casanova, president communal*

## **Rapport annual dil menader finanzas**

Igl'emprems onn da lavur intensiva suenter la fusiun Ilanz/Glion vegn resumaus sin las proximas paginas cun cefras e text. La dimensiun dalla contabilitad da nossa vischnaunca resorta denter auter dallas suandontas cefras:

- Il diember da quens da furniturs incl. quittanzas dil cudisch principal munta a 12'531 exemplars. Ella media havein nus pagau il 2014 mintg'jamna circa 220 quens da furniturs.
- Tuttas quittanzas dalla contabilitad 2014 ein archivadas en 91 ordinaturs.
- Il schurnal dalla contabilitad 2014 (la gliesta cun tut las cudischaziuns) cumpeglia 6'345 paginas el format A4. La gliesta cun tut ils contos cumpeglia 8'886 paginas.
- Ella media ei vegniu pagau 185 salaris meinsils a collaboraturas e collaboraturs da vischnaunca.

L'introducziun dil modell da quen harmonisau (MQH2) ha caschunau investiziuns supplementaras. Ei ha denton valiu la peina da far quellas. Grazia a quellas investiziuns dispona la vischnaunca ussa cun il quen 2014 e las cefras dil 2015 d'ina buna basa per far il preventiv digl onn vegnent.

Il rendaqen dil 2014 ei influenzaus da biaras expensas unicas en connex cun la fusiun dallas 13 anteriuras vischnauncas. Quellas expensas vegnan presentadas alla fin dil quen da gudogn e sperdita ella funcziun 9690. Cunquei eisi garantiu ch'il quen 2014 possibilitescha ina cumparegliaziun directa cun il quen 2015.

Ina cumparegliaziun dallas cefras effectivas digl onn 2014 cun il preventiv 2014 pro conto fa pauc senn. Quei pil sempel motiv, che la realisaziun dil preventiv 2014 ei stada in'incumbensa onz difficila; fetg bia era diltuttatfatg nunenconuschent. Ultra da quei havein nus stuiu cumpletar 2014 il plan da contos cun posiziuns da conto ch'eran buca budgetadas.

Il quen annual presenta in gudogn annual da CHF 9'737'199.69. Preventivaus era in gudogn da CHF 6'634'497. Il quen siara consequentamein cun in gudogn ch'ei per CHF 3'102'702.69 pli aults che quei ch'ins ha quintau. Deducesch'ins las expensas ed ils recavs cun effect unic (cuosts da fusiun unics incl. investiziuns da personal, amortisaziuns supplementaras, la contribuziun dil cantun alla fusiun ed entradas da taglia cun effect unic) dil gudogn annual da CHF 9'737'100.69, lu munta il gudogn a CHF 1'914'348.96. Includ'ins las entradas da taglia cun effect unic munta il gudogn annual a CHF 2'952'989.96.

Il cashflow dil quen annual 2014 munta a CHF 3'120'026. Senza las entradas da taglia cun effect unic munta il cashflow a CHF 2'081'385.93. Il cashflow en media dallas anteriuras vischnauncas dils onns 2009 – 2013 importava 2.66 milliuns francs. Cunquei san ton il resultat annual sco era il cashflow vegnir taxai sco cuntenteivels.

Las investiziuns netto digl onn 2014 muntan a CHF 1'915'666.51. Budgetau havev'ins investiziuns netto en summa da CHF 6'873'530. Quella gronda differenza ei surtut d'attribuir al fatg che differents projects ein buca vegni realisai ni realisai mo parzialmein egl onn da gestiun.

Il capital agen dalla vischnaunca Ilanz/Glion dils 31-12-2014 munta a CHF 29'608'770.66.

En cumparegliaziun : La vischnaunca da Flem e Tusaun presentavan ils 31-12-2014 in capital agen da CHF 32'178'655, resp. CHF 21'669.193. Omisduas vischnauncas han menau lur quen gia igl onn 2013 tenor il model da quen harmonisau 2.

La facultad netto (capital jester senza facultad da finanzas) per habitont dils 31-12-2014 munta a CHF -5'009 : En cumparegliaziun: Vischnaunca da Flem CHF -6'727; Vischnaunca Tusaun, deivet netto da CHF 1'232.

Malgrad tut schein nus suandar ussa las pli impurtontas divergenzas tier il preventiv ed entginas explicaziuns pro funcziun tier il quen annual.

#### *0. Administraziun generala*

Tier la legislativa ein ils cuosts per votaziuns en summa da CHF 14'870.40 buca vegni budgetai. Ils cuosts nets dall'executiva ein - grazia alla buna disciplina d'expensas - buca vegni survargai. Auter se presenta la situaziun tier l'administraziun communal. Marcants ei il surpli d'expensas tier las pagas. Il motiv per quei surpli ei d'attribuir allas investiziuns supplementaras per far uorden els anteriurs archiv ed ellas canzlias. Plinavon han ins schaffiu ina piazza supplementara ch'era bein planisada, denton buca budgetada.

Il medem seresulta tier las pagas dalla administraziun da construcziun. Era cheu havev'ins planisau ina piazza supplementara senza risguardar quella el preventiv.

La divergenza principiuala tier ils edifecis d'administraziun ein las amortisaziuns regularas ch'ei per CHF 250'879 pli bassas che budgetau. Il motiv: Ina part dallas amortisaziuns ein vegnidas cudischadas via las amortisaziuns supplementaras.

#### *1. Uorden public e segirtad, defensiu*

Il gudogn suplementar da CHF 100'000 ord il quen dil cudisch funsil ed il recav suplementar ord las taxas da cumpensaziun pil survetsch da pumpiers caschunan in bien resultat en quella posiziun dil quen.

#### *2. Formaziun*

Igl ei apartiamein difficil da cumparegliar las cefras dil 2014 dalla sparta formaziun cun las medemas dil preventiv 2014. Tochen la fin da fenadur 2014 ein las corporaziuns da scola da Glion e contuorn e da Rueun numnadamein stadas independentas dil quen da vischnaunca. Las investiziuns totalas per la sparta formaziun ein vegnidas sminuidas per CHF 308'243 en cumparegliaziun cun il preventiv 2014.

#### *3. Cultura, sport ed activitads da temps liber, baselgias*

Tut en tut ei vegniu duvrau pressapauc CHF 451'000 dapli per quellas activitads che quei ch'ins aveva mess el preventiv.

La summa da CHF 451'000 ei dividida sco suonda:

- 38'000 contribuziun supplementara al Museum regiunal Surselva
- 140'000 deficit suplementar dil bogn aviart Fontanivas (macort'aura il fenadur ed uost ha menau al mender resultat da gestiun dapi 15 onns).
- 90'000 manteniment da plazzas da giugs per affons (principalmein a Sevgein, la renovaziun dalla piazza da giugs a Sevgein ha custau en tut 29'000, la gronda part dallas entradas ein aunc vegnidas cudischadas igl onn 2013 ella vischnaunca da Sevgein).
- Scuntrada interna dils cuosts da personal da 166'400 ella sparta temps liber.

#### *4. Sanadad*

Sil sector dalla sanadad siara il quen 2014 cun ina differenza da „mo“ CHF 37'000 ni cun in minus fetg mudest da 2% en cumparegliaziun cun il budget 2014.

#### *5. Segirtad sociala*

Cun ina differenza da budget negativa ch'ei minimala siara il quen 2014 ella sparta segirtad sociala. Quei cun in minus da CHF 14'000 ni 1%.

#### *6. Traffic*

Sil sector dallas vias da vischnaunca ei vegniu caschunau in surpli da cuosts tier las vias da vischnaunca e tier las vias da funs sco era tier la rumida da neiv e tier las vias d'uaul. Ei ha dau expensas supplementaras da CHF 240'000 en cumparegliaziun cun il preventiv 2014. Expensas pli pintgas ein vegnidadas caschunadas surtut tier las amortisaziuns regularas (CHF 170'000) e tier la scuntrada interna dils cuosts da personal (CHF 290'000).

El luvratori communal ei vegniu teniu quen fetg bein dallas pagas budgetadas. Era las ulteriuras investiziuns sco per exempel acquisiziuns, manteniment e cuors da viadi dil luvratori communal ein ademplitas tenor il preventiv 2014. Dalla vart dallas entradas dat ei en egl, ch'igl ei vegniu recaltgau supplementarmein CHF 300'000 entras la scuntrada interna da personal. Quella rendita supplementara el luvratori communal munta da medem mument era ch'ei ha dau expensas supplementaras en auters loghens da quei sector; per exempel tier il provediment d'aua.

#### *7. Provediment d'aua*

Dalla vart dallas investiziuns dil provediment d'aua dat ei en egl ch'il budget ei vegnius surpassaus tier las pagas e tier la scuntrada interna dallas investiziuns da personal. Il surpli d'expensas munta a CHF 78'000. Il manteniment ed igl engrondiment dils reservuars ei vegnius budgetaus cun CHF 50'000. Igl ei denton semussau che las lingias ed ils reservuars eran en in mender stan che previu. Ultra da caschuna il manteniment d'acqueducts e begls ordeifer la zona da baghegiar gronda lavur. Quei ha caschunau expensas aunc pli aultas da CHF 233'172.80. Per summa han ins stuiu retrer dalla finanziaziun speciala digl aquaduct CHF 177'957.68. Quella summa ei era la sperdita el quen dalla finanziaziun speciala digl aquaduct.

In maletg semegliant se presenta tier la serenaziun (allontanament d'auas piarsas), pia tier las sereneras. Mo grazia alla munconza d'amortisaziuns en summa da CHF 50'000 eisi stau pusseivel da deponer CHF 19'072.15 ella finanziaziun speciala.

Ellas spartas dismessa da rumians, rempars, protecziun dallas specias e dalla cuntrada, protecziun digl ambient, sco era santeris e sepulturas, dat ei neginas divergenzas pli da num. Il budget ei vegnius suandaus tenor plan. Sulettamein tier la planisaziun territoriala han ins stuiu far in'expensa da CHF 36'680.90 (planisaziuns, lavurs da project). Quell'expensa ei buca stada budgetada.

#### *8. Economia publica*

Ella sparta dall'agricultura ei vegniu realisau in resultat da CHF 41'817. Tier las meglieraziuns da structura ei seresultau entradas da CHF 65'748.30 ord la vendita dallas lubientschas da carrar (vignettas). Ultra da quei ha la suprastonza communal decidiu d'eliminar il conto d'obligaziuns cul tetel „intents da meglieraziun“ a favur dalla sparta meglieraziuns da structura. Quei cun retrer annualmeins CHF 80'000 ord il conto „intents da meglieraziun.“



Il quon annual 2014 dall'economia forestala siara cun in recav da CHF 103'802.40. Il menaschi forestal ha saviu registrar ina sviulta pli aulta. Da medem mument ein denton las expensas dil forestalessers pli aultas che budgetadas. Pervia dil cuors digl Euro e las consequenzas per la vendita da lenna ha l'economia forestala da vischnaunca fatg ina reserva da CHF 80'000 ils 31-12-2014.

Sil sector dil turissem ein las entradas dalla taxa da hosps vegnidas cudischadas transitoriamein perquei che la basa da calculaziun vegn elaborada per igl onn 2015. Plinavon han ins fatg amortisaziuns en summa da CHF 93'659. Quellas amortisaziuns eran buca budgetadas.

Ella sparta industria, economia e commerci sto la scuntrada da personal interna en summa da CHF 250'638 vegnir menziunada en special. Meglier che budgetau siara la posiziun electricitad ed auters menaschis commercials. Ei descha denton da menziunar en quei connex, che la posiziun 4309.00, concessiuns da gera, CHF 185'581.65, pertucca aunc igl onn 2013.

### *9. Finanzas e taglias*

Il resultat total dil sector finanzas e taglias munta a CHF 22'739'869.97. Deducesch' ins las expensas ed entradas da quella summa, e quei cun igl effect unic (cuosts da fusiun, cuosts da personal, amortisaziuns suplementaras e la contribuziun dil cantun per la fusiun), lu vegn ins sin in recav final da CHF 15'955'660.24. Il preventiv 2015 siara cun in recav final da CHF 15'798'100 ella sparta finanzas e taglias.

Tier la posiziun taglias sin schischoms dat ei plinavon in effect unic da CHF 788'641 ch'ei d'attribuir a pagaments posteriurs dils onns 2009 – 2013 (quels pagaments ein taxai definitivamein per igl onn 2014).

Tier la facultad finanziaria dalla vischnaunca, ulteriur (posiziun 9690), secattan ils cuosts da fusiun unics da CHF 937'904.45. Quels vegnan explicai sco suonda;

CHF 469'634.28 ein vegni pagai igl onn 2013 ed ein vegni cudischai transitoramein ella contabilitad 2013 digl anteriur marcau da Glion. Cudischau quella expensa han ins per el quen da gudogn e spertida dil 2014 dalla vischnaunca llanz/Glion.

CHF 468'265.87 ein vegni vitier sco cuosts da fusiun suplementars igl onn 2014.

Las pli grondas expensas dils CHF 937'904.45 ein:

- 140'000 Contribuziun da promoziun al cantun Grischun (cudischaziun brut).
- 145'000 Informatica / telecomunicaziun.
- 142'000 Mobligias novas e mobligias occasiunalas (incl. rollatur per taglias).
- 125'000 Niev equipadi da lavur per luvrers communalas, incl. forestalessers ed inscripziun vehichels
- 162'000 Experts specials (fusiun, segiradas, MQH2, menaschi forestal, finiziun dallas contabilitads 2013 da Luven, Ladir e Schnaus).
- 60'000 Inserats da piazzas, incl. provisiun per intermediaziun da piazzas.
- 65'000 Nova pagina d'internet, translaziuns.
- 45'000 Stampats, quens da telefonia e software, programs dallas canzlias veglias

*Rolf Beeli, menader finanzas*

# Gemeinde Ilanz/Glion

## Verwaltungsbericht und Jahresrechnung 2014

Sehr geehrte Frau Parlamentspräsidentin

Sehr geehrte Damen und Herren des Gemeindeparlaments

Gestützt auf Art. 35 Lit. e der Gemeindeverfassung unterbreiten wir Ihnen den Verwaltungsbericht und die Jahresrechnung 2014 zur Genehmigung. Bestandteile der Jahresrechnung sind auch die Jahresrechnungen der laufenden Gesamtmeliorationsprojekte in den Fraktionen Pigniu, Rueun und Schnaus, bei welchen die Gemeinde die Trägerschaft bildet.

### ***Bericht des Gemeindevorstands***

Erstmals dürfen wir dem Gemeindeparlament einen Verwaltungsbericht zur Genehmigung unterbreiten. Es handelt sich dabei um das erste Geschäftsjahr der neuen Gemeinde Ilanz/Glion, entstanden aus der Fusion von 13 Gemeinden rund um Ilanz auf den 1.1.2014.

Obwohl in der Gemeindeverwaltung geschultes Personal für die Führung der Gemeinderechnung vorhanden ist, wäre es verfehlt, von Routinearbeiten zu sprechen. Der Voranschlag 2014 musste in mühseliger Kleinstarbeit aus den Jahresrechnungen der ehemaligen Gemeinden erarbeitet werden. Viele Annahmen mussten getroffen werden, so dass uns bewusst war, dass wir kaum eine Punktlandung erwarten konnten. Trotzdem haben wir nach bestem Wissen und Gewissen unsere Arbeit gemacht und wir können trotz der vielen Unbekannten eine ansprechende Rechnung präsentieren. Die Details entnehmen Sie bitte dem Bericht des Leiters Finanzen.

Im Berichtsjahr hat sich das Gemeindeparlament zu 9 Sitzungen versammelt und folgende Beschlüsse gefasst:

- 19.02.2014: Wahl Geschäftsprüfungskommission; Genehmigung Organisationsgesetz
- 12.03.2014: Budget 2014
- 09.04.2014: Genehmigung Schulgesetz
- 14.05.2014: Genehmigung Tourismusgesetz und Gebührengesetz
- 11.06.2014: Genehmigung Polizeigesetz; Auflösung Schulkorporationen
- 27.08.2014: Totalrevision Statuten Spitalverband; Genehmigung Wasserversorgungsgesetz
- 24.09.2014: Genehmigung Jahresrechnungen 2013 der ehemaligen Gemeinden; Eröffnungsbilanz 2014
- 22.10.2014: Genehmigung Abwassergesetz
- 17.12.2014: Genehmigung Budget und Steuerfuss 2015; Genehmigung Marktgesetz; Kreditbeschluss Kauf Anteile Wohnbaugenossenschaft Grüneck

Zudem wurden diverse Teilrevisionen der Ortsplanung behandelt und zuhanden der Urnenabstimmung verabschiedet.

Der Gemeindevorstand hat sich im 2014 zu 19 Vorstandssitzungen getroffen und gesamthaft 247 Traktanden behandelt. Zur Vizepräsidentin wurde Monica Hänni aus Castrisch gewählt.

Nebst der Beratung und Verabschiedung von diversen Geschäften zuhanden des Gemeindeparlaments wurde eine Unmenge weiterer Geschäfte behandelt. Nachfolgend eine kurze Zusammenfassung der wichtigsten Beschlüsse:

- 13.01.2014: Wahl von Anton Cadalbert aus Rueun zum neuen Brunnenmeister und Benennung von Martin Gabriel zum Gemeindeschreiber und somit zur offiziellen Beurkundungsperson der Gemeinde.
- 27.01.2014: Verabschiedung Gesetz über die Gemeindeorganisation.
- 24.02.2014: Genehmigung Feuerwehrverordnung
- 16.06.2014: Genehmigung Gäste- und Tourismusförderungsverordnung
- 25.08.2014: Wahl Energiekommission
- 22.09.2014: Grundsatzentscheid zum Projekt e-Voting
- 27.10.2014: Genehmigung Immobilienverordnung
- 03.11.2014: Genehmigung Verordnung über die Gäste- und Tourismustaxen
- 17.11.2014: Genehmigung Wasserversorgungsverordnung, Abwasserverordnung und Ordnungsbussenverordnung

Die Geschäftsleitung, bestehend aus dem Gemeindepräsidenten und den Leitern Finanzen, Infrastruktur, Kanzlei und Schule hat sich wöchentlich zu einer Sitzung getroffen. Gesamthaft wurden in 43 Sitzungen 930 Traktanden behandelt.

Aus diesen Statistiken ist ersichtlich, dass im Jahr 2014 vom Parlament, vom Gemeindevorstand und von der Geschäftsleitung sehr viel Arbeit geleistet wurde. Wir denken auch, dass gute Arbeit geleistet wurde und es ist uns ein Bedürfnis, der Parlamentspräsidentin, den Parlamentarierinnen, den Parlamentariern sowie der Geschäftsleitung für das grosse Engagement zu danken. Auch der Geschäftsprüfungskommission gebührt Dank für die wertvolle Unterstützung im Berichtsjahr.

Am 18. Mai 2014 wurden an der Urne die Regierung und die Abgeordneten in den Grossen Rat sowie die Stellvertreter gewählt. Am 15. Juni fand ein zweiter Wahlgang für das letzte Mandat im Grossen Rat statt.

Am 28. September 2014 wurden an der Urne die Teilrevisionen der Ortsplanungen Salavras, Migroswiese und Areal Maissen mit klaren Resultaten genehmigt. Gleichzeitig wurden an einer regionalen Volksabstimmung die Totalrevision der Statuten des Regionalspitals Surselva genehmigt.

Der Personalbestand der Gemeinde Ilanz/Glion per 31.12.2014 zeigt sich wie folgt:

- Lehrpersonen: 86 Personen mit 5'250 Stellenprozent
- Schulleitungsteam/Koordinatoren/Sekretariat: 16 Personen mit 406 Stellenprozent
- Gemeindeverwaltung/Werke: 75 Personen mit 5'670 Stellenprozent

In der Gemeinde sind im Berichtsjahr folgende Mitarbeitende ausgetreten:

- Saxer Arnold, 31.05.2014 (Pension)
- Casanova Markus, 30.06.2014
- Alig Daniela, 15.08.2014
- Ossig Kerstin, 31.12.2014
- Calivers Regula, 31.12.2014

Folgende Eintritte waren zu verzeichnen:

- Riedi Silvana, 01.01.2014
- Simeon Daniel, 01.01.2014
- Christoffel Clemens, 01.02.2014
- Calivers Regula, 01.03.2014
- Caminada Marco, 01.03.2014
- Rutz Beatrice, 01.04.2014
- Cadalbert Toni, 01.04.2014
- Efinger Emil, 01.07.2014
- Demont Yanick, 01.07.2014

Das Fazit nach dem ersten Jahr als fusionierte Gemeinde Ilanz/Glion darf als positiv bezeichnet werden. Die Gemeinde funktioniert und die Mitarbeitenden sind motiviert. Das Jahresergebnis ist besser ausgefallen als erwartet, trotzdem besteht kein Grund zur Euphorie. Im Nachgang zum Budget 2015 wurde ein Workshop zur Finanzsituation organisiert. Dabei wurde ersichtlich, dass in Bezug auf die Gemeindefinanzen Handlungsbedarf besteht. Auch wenn zu erwarten ist, dass die positiven Auswirkungen der Fusion erst in drei bis vier Jahren bemerkbar werden, gilt es bereits jetzt zu handeln. So müssen sicher die verschiedenen Gebühren für Leistungen der Gemeinde überprüft und so angepasst werden, dass eine ausgeglichene Rechnung präsentiert werden kann. Der Investitionsbedarf in den nächsten Jahren, namentlich im Bereich Infrastruktur ist gross. Falls die Gemeinde nicht in eine massive Verschuldung gelangen will, sind eine Priorisierung der Investitionen und eine transparente Finanzplanung zwingend. Hier werden Parlament und Gemeindevorstand die entsprechenden Massnahmen beschliessen müssen.

Zum Schluss möchten wir den Mitarbeitenden der Gemeinde sowie den Einwohnerinnen und Einwohnern sowie unseren Gästen für das Wohlwollen und das Verständnis danken. Wir werden uns weiterhin bemühen, die Gemeinde Ilanz/Glion in eine erfolgreiche Zukunft zu führen.

*Aurelio Casanova, Gemeindepräsident*

## **Bericht Leiter Finanzen**

Ein arbeitsintensives erstes Jahr nach der Gemeindefusion wird auf den folgenden Seiten in Zahlen und Textform zusammengefasst. Der Umfang der Gemeindebuchhaltung wird unter anderem mit folgenden Zahlen umschrieben:

Die Anzahl verarbeiteter Lieferantenrechnungen inkl. Hauptbuchbelege beläuft sich auf Total 12'531 Stück. Durchschnittlich wurden im Jahr 2014 rund 220 Lieferantenrechnungen pro Woche bezahlt. Sämtliche Buchhaltungsbelege sind in 91 Ordner abgelegt. Das Buchhaltungsjournal 2014 (Liste sämtlicher Buchungen) umfasst 6'345 Seiten A4, die Liste sämtlicher Kontos 8'886 Seiten. Durchschnittlich werden pro Monat 185 Gehälter an Mitarbeitende ausbezahlt.

Die Einführung des harmonisierten Rechnungsmodells (HRM2) war ein zusätzlicher Aufwand, welcher sich jedoch gelohnt hat. Nicht zuletzt deshalb verfügt die Gemeinde jetzt mit der Jahresrechnung 2014 und den Zahlen aus dem Jahr 2015 über eine gute Grundlage, um das Budget 2016 zu erstellen.

Das Jahr 2014 war geprägt von vielen einmaligen Aufwänden in Zusammenhang mit der Fusion. Dieser Aufwand wird in der Jahresrechnung am Schluss der Erfolgsrechnung in der Funktion 9690 aufgeführt. Damit ist sichergestellt, dass die Jahresrechnung 2014 einen direkten Vergleich mit der Jahresrechnung 2015 ermöglicht.

Ein Vergleich der Ist-Zahlen des Jahres 2014 mit dem Budget 2014 pro Konto macht wenig Sinn, weil bereits die Erstellung des Budgets 2014 eine Herkulesaufgabe war und zum Teil von vielen Unbekannten geprägt war. Zudem musste der Kontoplan im Jahr 2014 ergänzt werden durch Konten, die nicht budgetiert waren.

Die Jahresrechnung 2014 weist einen Jahresgewinn von CHF 9'737'199.69 aus, budgetiert war ein solcher von CHF 6'634'497. Die Rechnung 2014 schliesst demnach um CHF 3'102'702.69 besser ab als geplant. Zieht man vom Jahresgewinn von CHF 9'737'100.69 sämtliche Aufwände und Erträge mit Einmaleffekt ab (einmalige Fusionskosten inkl. Personalaufwand, zusätzliche Abschreibungen, Beitrag des Kantons an die Fusion und Steuereinnahmen mit Einmaleffekt), beträgt das Jahresergebnis CHF 1'914'348.96. Inklusiv der Steuereinnahmen mit Einmaleffekt beträgt der Jahresgewinn CHF 2'952'989.96.

Der Cashflow der Jahresrechnung 2014 beträgt CHF 3'120'026, ohne die Steuereinnahmen mit Einmaleffekt beträgt dieser CHF 2'081'385.93. Der durchschnittliche Cashflow der ehemaligen Gemeinden in den Jahren 2009 – 2013 betrug 2.66 Mio. Franken. Das Jahresergebnis und der Cash Flow können somit als befriedigend bezeichnet werden.

Die Nettoinvestitionen im abgelaufenen Jahr betragen CHF 1'915'666.51. Budgetiert waren für das Jahr 2014 CHF 6'873'530 an Nettoinvestitionen. Diese grosse Differenz ist vor allem darauf zurückzuführen, dass diverse Projekte nicht oder nur teilweise umgesetzt werden konnten.

Das Eigenkapital der Gemeinde Ilanz/Glion beträgt per 31.12.2014 CHF 29'608'770.66. Zum Vergleich: Die Gemeinden Flims und Thusis weisen per 31.12.2013 ein Eigenkapital von CHF 32'178'655

bzw. CHF 21'669'193 aus. Beides sind Gemeinden, welche bereits im Jahr 2013 ihre Rechnungslegung auch auf HRM2 umgestellt haben.

Das Nettovermögen (Fremdkapital abzüglich Finanzvermögen) pro Einwohner beträgt per 31.12.2014 CHF -5'009. Zum Vergleich: Gemeinde Flims CHF -6'727, Gemeinde Thusis, Nettoschuld, CHF 1'232.

Nachfolgend die wichtigsten Abweichungen zum Budget und Erklärungen zur Jahresrechnung 2014 pro Funktion.

#### *0. Allgemeine Verwaltung*

Bei der Legislative war der Aufwand für Abstimmungen im Betrag von CHF 14'870.40 nicht budgetiert worden. Der Nettoaufwand für die Exekutive konnte dank haushälterischem Umgang sehr gut gehalten werden.

Anders sieht es bei der Gemeindeverwaltung aus. Hier sticht vor allem der hohe Mehraufwand bei den Löhnen heraus. Der Mehraufwand resultiert aus Mehraufwendungen bei der Aufräumung der alten Gemeindearchive und Kanzleien sowie einer zusätzlichen geplanten, aber nicht budgetierten Stelle.

Das Gleiche gilt beim Lohnaufwand der Bauverwaltung. Auch hier war eine Arbeitsstelle geplant, aber nicht budgetiert.

Die Hauptabweichung bei den Verwaltungsliegenschaften sind die ordentlichen Abschreibungen. Diese betragen CHF 250'879 weniger als budgetiert, weil bereits ein grosser Teil der Abschreibungen über zusätzliche Abschreibungen gebucht worden ist.

#### *1. Öffentliche Ordnung und Sicherheit, Verteidigung*

Ein rund CHF 100'000 höherer Gewinnanteil am Grundbuchamt und höhere Feuerwehrpflicht-Ersatzabgaben als budgetiert, führten zum guten Ergebnis dieser Funktion.

#### *2. Bildung*

Ein Vergleich der Bildungszahlen 2014 mit dem Budget 2014 ist besonders schwierig, weil im Jahr 2014 der Schulgemeindeverband Ilanz und Umgebung und die Corporaziun da Scola Rueun noch bis Ende Juli 2014 bestanden haben. Der Gesamtaufwand für die Bildung konnte um CHF 308'243 gegenüber Budget 2014 vermindert werden.

#### *3. Kultur, Sport und Freizeit, Kirche*

Gesamthaft wurden für diese Aufgaben rund CHF 451'000 mehr aufgewendet als budgetiert.

Der Betrag von CHF 451'000 teilt sich wie folgt auf:

CHF 38'000 zusätzlicher Beitrag an das Museum Regional Surselva.

CHF 140'000 höheres Defizit im Schwimmbad Fontanivas Ilanz wegen des sehr schlechten Wetters im Juli und August (schlechtestes Betriebsergebnis seit 15 Jahren).

CHF 90'000 Unterhalt für Kinderspielplätze (hauptsächlich Sevgein, der Gesamtaufwand für die Renovation des Spielplatzes in Sevgein betrug jedoch CHF 29'000, Einnahmen wurden zum grossen Teil noch bei der Fraktion Sevgein im Jahr 2013 gebucht).

interne Verrechnung Personalaufwand von CHF 166'400 in der Funktion Freizeit.

#### *4. Gesundheit*

Im Bereich Gesundheit schloss die Rechnung 2014 gesamthaft gegenüber dem Budget 2014 lediglich mit einer Differenz von CHF 37'000 oder rund 2 % schlechter ab.

#### *5. Soziale Sicherheit*

Ebenfalls mit nur einer kleinen negativen Budgetdifferenz schloss die Funktion soziale Sicherheit in der Jahresrechnung 2014 ab (rund CHF 14'000 oder rund 1 %).

#### *6. Verkehr*

Im Bereich Gemeindestrassen fällt vor allem der Mehraufwand von CHF 240'000 für die Dorfstrassen, Güterwege, die Schneeräumung und die Forstwege ins Gewicht. Ein Minderaufwand resultiert vor allem in den beiden Positionen ordentliche Abschreibungen mit CHF 170'000 und interne Verrechnung von Personal mit CHF 290'000.

Im Werkbetrieb konnte der budgetierte Lohnaufwand wie auch der übrige Aufwand wie Anschaffungen, Unterhalt und Reisekosten des Werkbetriebes sehr gut eingehalten werden. Bei den Einnahmen fällt vor allem der Mehrertrag gegenüber Budget an interner Verrechnung des Personals im Betrag von rund CHF 300'000 auf. Dieser Mehrertrag im Werkbetrieb ist dann aber gleichzeitig auch Mehraufwand bei anderen Funktionen, zum Beispiel bei der Wasserversorgung.

#### *7. Wasserversorgung*

Beim Aufwand für die Wasserversorgung fällt vor allem die Budgetüberschreitung bei den Löhnen inkl. der internen Verrechnung des Personalaufwandes im Betrag von CHF 78'000 auf. Der Unterhalt und Ausbau der Reservoirs war mit CHF 50'000 budgetiert. Es zeigte sich jedoch, dass der Zustand der Leitungen und Reservoirs einen viel höheren Aufwand benötigte. Dies als Folge der vielen Einsätze bei Leitungsbrüchen. Zudem ist die Betreuung der Tränke- und Brunnenwasserleitungen ausserhalb der Bauzone extrem arbeitsintensiv. Deshalb belief sich der Aufwand auf CHF 233'172.80. Als Gesamtergebnis mussten aus der Spezialfinanzierung Wasser CHF 177'957.68 entnommen werden. Dies ist auch gleichzeitig der Verlust aus der Spezialfinanzierung Wasser.

Ähnlich sieht es aus in der Abwasserbeseitigung und Kläranlagen. Nur dank fehlender Abschreibungen von CHF 50'000 konnte eine Einlage in die Spezialfinanzierung von CHF 19'072.15 geleistet werden.

In den Funktionen Abfallwirtschaft, Gewässerverbauungen, Arten- und Landschaftsschutz, Bekämpfung von Umweltverschmutzung und Friedhof und Bestattung sind keine speziellen Aufwände oder Erträge zu erwähnen. Das Budget konnte gut eingehalten werden. Einzig in der Funktion Raumordnung musste für Planungen und Projektierungen ein nicht budgetierter Aufwand von CHF 36'680.90 verbucht werden.

#### *8. Volkswirtschaft*

In der Funktion Landwirtschaft konnte ein Ergebnis von CHF 41'817 realisiert werden. Bei den Strukturverbesserungen betragen die Einnahmen aus den Fahrbewilligungen (Vignetten) CHF 65'748. Dazu hat der Vorstand beschlossen, jährlich CHF 80'000 aus dem Verpflichtungskonto Meliorationszwecke zu Gunsten der Funktion Strukturverbesserung aufzulösen (Wegunterhalt).

Die Forstwirtschaft schliesst die Jahresrechnung 2014 mit einem Ergebnis von CHF 103'802.40 ab. Die Forstabteilung konnte einen höheren Ertrag verbuchen, hatte aber auch gleichzeitig einen höheren Aufwand als budgetiert auszuweisen. Per 31.12.2014 wurde wegen der Euro-Schwäche zu Lasten des Holzverkaufes eine Rückstellung von CHF 80'000 gebildet.

Im Tourismus mussten die Einnahmen aus den Gästetaxen zum Teil transitorisch gebucht werden, da die Berechnungsgrundlage erst im Jahr 2015 erarbeitet wird. Zudem wurden CHF 93'659 abgeschrieben. Diese Abschreibungen waren nicht budgetiert.

In der Funktion Industrie, Gewerbe und Handel fällt vor allem die interne Verrechnung von Personal im Betrag von CHF 250'638 ins Gewicht. Besser als budgetiert schliessen die Funktion Elektrizität und sonstige gewerbliche Betriebe ab, wobei zu erwähnen ist, dass in der Position 4309.00, Kieskonzessionen, CHF 185'581.65 noch das Jahr 2013 betreffen.

### *9. Finanzen und Steuern*

Das Gesamtergebnis der Funktion Finanzen und Steuern beträgt CHF 22'739'869.97. Zieht man von diesem Betrag die Ausgaben und Einnahmen mit Einmaleffekt ab (Fusionskosten inkl. Personalaufwand, zusätzliche Abschreibungen und den Beitrag des Kantons an die Fusion) kommt man auf ein Gesamtergebnis von CHF 15'955'660.24. Im Budget 2015 ist ein Gesamtergebnis von CHF 15'798'100 für Finanzen und Steuern budgetiert.

In der Position Liegenschaftssteuern ist zudem ein Einmaleffekt von CHF 788'641 von Nachzahlungen aus den Jahren 2009 - 2013 enthalten (erst im Jahr 2014 definitiv veranlagt).

Im Finanzvermögen „Übriges (Funktion 9690)“ sind die einmaligen Fusionskosten von CHF 937'904.45 wie folgt zu erklären:

CHF 469'634.28 stammen aus dem Jahr 2013 und wurden in der Buchhaltung 2013 der Stadt Ilanz transitorisch gebucht. Erst in der Buchhaltung der Gemeinde Ilanz/Glion ist dieser Aufwand in der Erfolgsrechnung 2014 gebucht worden.

CHF 468'265.87 an einmaligen Fusionskosten sind im Jahr 2014 dazugekommen.

die grössten Ausgabepositionen sind:

- 140'000 Förderbeitrag an den Kanton Graubünden (Bruttoverbuchung).
- 145'000 Informatik/Telekommunikation.
- 142'000 Neues Mobiliar und Occasionsmobiliar inkl. Rollator Steuern.
- 125'000 neue Arbeitskleider Werkgruppe inkl. Forst und Beschriftung Fahrzeuge
- 162'000 Fachexperten (Fusion, Versicherungen, HRM2, Forst, Abschluss Buchhaltungen 2013 Luven, Schnaus und Ladir).
- 60'000 Stelleninserate inkl. Provision für Stellenvermittlung.
- 65'000 neue Homepage, Übersetzungen.
- 45'000 Drucksachen, Telefonrechnungen und Softwareprogramme alte Kanzleien.

*Rolf Beeli, Leiter Finanzen*



**Bilanza**

***Bilanz***

**Bilanz 2014**

Kto-No	Bezeichnung	Bilanz	Veränderung		Bilanz
		01.01.2014	Zunahme	Abnahme	31.12.2014
<b>1</b>	<b>Aktiven</b>	<b>62'186'001.26</b>		<b>20'532'101.17</b>	<b>41'653'900.09</b>
<b>10</b>	<b>Finanzvermögen</b>	<b>48'371'075.79</b>		<b>13'285'801.29</b>	<b>35'085'274.50</b>
<b>100</b>	<b>Flüssige Mittel und kurzfristige Geldanlage</b>	<b>15'755'521.62</b>		<b>7'188'196.26</b>	<b>8'567'325.36</b>
<b>1000</b>	<b>Kasse</b>	<b>40'023.70</b>		<b>25'098.55</b>	<b>14'925.15</b>
<b>10000</b>	<b>Hauptkassen</b>	<b>40'023.70</b>		<b>25'098.55</b>	<b>14'925.15</b>
10000.00	Kassa Ilanz	19'928.60		5'003.45	14'925.15
10000.01	Kassa Castrisch	4'769.70		4'769.70	0.00
10000.02	Kassa Duvin	613.00		613.00	0.00
10000.03	Kassa Ladir	4'281.85		4'281.85	0.00
10000.04	Kassa Luven	1'407.20		1'407.20	0.00
10000.05	Kassa Pigniu	6.70		6.70	0.00
10000.06	Kassa Pitasch	365.40		365.40	0.00
10000.07	Kassa Riein	377.25		377.25	0.00
10000.09	Kassa Ruschein	1'612.40		1'612.40	0.00
10000.11	Kassa Sevgein	46.80		46.80	0.00
10000.12	Kassa Siat	3'073.10		3'073.10	0.00
10000.13	Kassa Forstrevier Rueun	825.20		825.20	0.00
10000.14	Kassa Forstrevier Riein	2'716.50		2'716.50	0.00
<b>1001</b>	<b>Post</b>	<b>1'237'815.23</b>	<b>1'024'700.72</b>		<b>2'262'515.95</b>
<b>10010</b>	<b>Post-Geschäftskonten</b>	<b>1'227'785.17</b>	<b>1'034'730.78</b>		<b>2'262'515.95</b>
10010.01	Postcheck 70-799-6 Ilanz	299'126.74	1'963'389.21		2'262'515.95
10010.02	Postcheck 70-836-9 Castrisch	29'049.04		29'049.04	0.00
10010.03	Postcheck 70-9577-5 Duvin	2'281.71		2'281.71	0.00
10010.04	Postcheck Ladir	97'745.16		97'745.16	0.00
10010.05	Postcheck 70-3057-6 Luven	45.59		45.59	0.00
10010.06	Postcheck Pigniu	84'851.71		84'851.71	0.00
10010.07	Postcheck 70-1547-4 Pitasch	14'436.68		14'436.68	0.00
10010.08	Postcheck 70-7950-3 Riein	259'695.99		259'695.99	0.00
10010.09	Postcheck Ruschein	38'974.08		38'974.08	0.00
10010.12	Postcheck Schnaus	377'742.21		377'742.21	0.00
10010.13	Postcheck 70-8956-3 Sevgein	23'836.26		23'836.26	0.00
<b>10011</b>	<b>Weitere Postkonten</b>	<b>10'030.06</b>		<b>10'030.06</b>	<b>0.00</b>
10011.10	Postcheck Steuern Ruschein	2'469.21		2'469.21	0.00
10011.11	Post Depositenkto. 92-678936-4 Ruschein	7'560.85		7'560.85	0.00
<b>1002</b>	<b>Bank</b>	<b>14'477'682.69</b>		<b>8'187'798.43</b>	<b>6'289'884.26</b>
<b>10020</b>	<b>Bankkontokorrente</b>	<b>14'477'682.69</b>		<b>8'187'798.43</b>	<b>6'289'884.26</b>
10020.01	KK GKB CG 299.227.200 Ilanz	4'615'182.71		2'390'024.10	2'225'158.61
10020.02	KK UBS 208-801456.B1E Ilanz	1'960'150.08		850'303.08	1'109'847.00
10020.03	KK RB Surselva 0034 .9089.2 Ilanz	4'174'611.61		1'450'840.73	2'723'770.88
10020.04	KK GKB 299.227.203 Schwimmbad Rest.	43'108.10	8'477.25		51'585.35
10020.05	KK GKB 299.227.204 Schwimmbad Kassa	23'583.75	19'036.35		42'620.10
10020.06	KK GKB CG 133.034.900 Castrisch	157'111.60		157'111.60	0.00
10020.07	KK GKB CG 133.179.500 Duvin	105'389.92		105'389.92	0.00
10020.08	KK GKB CG 133.541.300 Ladir	408'835.48		408'835.48	0.00
10020.09	KK GKB CG 134.003.400 Pitasch	244'017.88		244'017.88	0.00

**Bilanz 2014**

Kto-No	Bezeichnung	Bilanz	Veränderung		Bilanz
		01.01.2014	Zunahme	Abnahme	31.12.2014
10020.10	KK GKB CG 134.111.100 Riein	514'746.15		514'746.15	0.00
10020.11	KK GKB CG 134.208.800 Rueun	4'064.34		4'064.34	0.00
10020.13	KK GKB CG 134.438.200 Schnaus	8'728.99		8'728.99	0.00
10020.14	KK GKB CG 134.499.400 Sevgein	127'681.39		127'681.39	0.00
10020.15	KK GKB CG 134.511.700 Siat	489'332.39		489'332.39	0.00
10020.17	KK GKB CG 407.122.000 Schulverband C/S/R	49'788.94		49'788.94	0.00
10020.18	KK GKB 299.227.210 Armasuisse/ProNatura	95'601.50		66'058.20	29'543.30
10020.19	KK UBS 208-900.046.01 Ladir	1'059'288.72		1'059'288.72	0.00
10020.20	KK RB Surselva 17098.06 Pigniu	13'718.15		13'718.15	0.00
10020.21	KK RB Surselva 17166.21 Rueun	7'833.78		7'833.78	0.00
10020.22	KK RB Surselva 2723642 Siat	116'414.08		116'414.08	0.00
10020.23	KK RB Surselva 4632202 (Feuerwehr Siat)	5'209.90		5'209.90	0.00
10020.24	KK GKB CK 260.487.600 (Forstrev. Riein)	43'463.40		43'463.40	0.00
10020.25	KK RB Surselva, 1761143(Forstrev. Rueun)	90'942.85		90'942.85	0.00
10020.26	GKB CA 327.593.000 Bürgergemeinde Rueun	7'389.70		7'389.70	0.00
10020.27	RB Surselva CA 17231.65 Bürgergem. Rueun	4'141.61		4'141.61	0.00
10020.28	RB Surselva CA17231.23 Bürgergem. Rueun	694.45		694.45	0.00
10020.51	GKB CA 299.227.200 Forstdepot (Illanz)	51'848.25	24'499.15		76'347.40
10020.52	GKB CA299.227.209 Forstdepot KWI (Illanz)	12'443.92		23.00	12'420.92
10020.53	GKB CA299.227.201 Forstdepot KWI (Illanz)	18'560.50	30.20		18'590.70
10020.54	GKB CA 134.511.700 Forstdepot (Siat)	5'226.05		5'226.05	0.00
10020.55	GKB CA 133.5041.301 Forstdepot (Ladir)	12'881.05		12'881.05	0.00
10020.56	GKB CA 133.936.201 Forstdepot (Pigniu)	855.05		855.05	0.00
10020.57	GKB CA 134.208.80 Forstdepot (Rueun)	4'836.40		4'836.40	0.00
<b>101</b>	<b>Forderungen</b>	<b>16'334'466.39</b>		<b>4'097'683.45</b>	<b>12'236'782.94</b>
<b>1010</b>	<b>Forderungen aus Lieferungen und Leistungen gegenüber Dritten</b>	<b>6'916'215.91</b>		<b>3'219'401.72</b>	<b>3'696'814.19</b>
<b>10100</b>	<b>Forderungen aus Lieferungen u. Leistungen</b>	<b>6'904'804.05</b>		<b>3'254'103.77</b>	<b>3'650'700.28</b>
10100.01	Forderungen Sammelkonto Illanz	2'884'654.79	816'045.49		3'700'700.28
10100.02	Forderungen Sammelkonto Castrisch	156'246.50		156'246.50	0.00
10100.03	Forderungen Sammelkonto Duvin	50'020.70		50'020.70	0.00
10100.04	Forderungen Sammelkonto Ladir	226'378.94		226'378.94	0.00
10100.05	Forderungen Sammelkonto Luven	253'638.50		253'638.50	0.00
10100.06	Forderungen Sammelkonto Pigniu	174'680.80		174'680.80	0.00
10100.07	Forderungen Sammelkonto Pitasch	61'640.10		61'640.10	0.00
10100.08	Forderungen Sammelkonto Riein	97'804.70		97'804.70	0.00
10100.09	Forderungen Sammelkonto Rueun	895'736.23		895'736.23	0.00
10100.10	Forderungen Sammelkonto Ruschein	225'711.02		225'711.02	0.00
10100.11	Forderungen Sammelkonto Schnaus	220'135.05		220'135.05	0.00
10100.12	Forderungen Sammelkonto Sevgein	74'286.15		74'286.15	0.00
10100.13	Forderungen Sammelkonto Siat	370'564.42		370'564.42	0.00
10100.14	Forderungen Sammelkonto Forstrev. Riein	73'184.10		73'184.10	0.00
10100.15	Forderungen Sammelkonto Forstrev. Rueun	673'509.70		673'509.70	0.00
10100.17	Forderungen Sammelkonto Schulverb. C/S/R	10'916.35		10'916.35	0.00
10100.20	Forderungen jährlichen Gebühren Castisch	137'268.15		137'268.15	0.00
10100.21	Forderungen jährlichen Gebühren Duvin	15'306.60		15'306.60	0.00
10100.22	Forderungen jährlichen Gebühren Pitasch	46'755.00		46'755.00	0.00
10100.23	Forderungen jährlichen Gebühren Riein	20'227.30		20'227.30	0.00
10100.24	Forderungen jährlichen Gebühren Rueun	86'711.05		86'711.05	0.00
10100.25	Forderungen jährlichen Gebühren Ruschein	83'956.00		83'956.00	0.00

**Bilanz 2014**

Kto-No	Bezeichnung	Bilanz	Veränderung		Bilanz
		01.01.2014	Zunahme	Abnahme	31.12.2014
10100.26	Forderungen jährlichen Gebühren Schnaus	19'508.50		19'508.50	0.00
10100.27	Forderungen jährlichen Gebühren Sevgein	30'903.40		30'903.40	0.00
10100.28	Forderungen jährlichen Gebühren Siat	65'060.00		65'060.00	0.00
10100.99	Wertberichtigung auf Forderungen aus L&L	-50'000.00			-50'000.00
<b>10101</b>	<b>Forderungen Verrechnungssteuer</b>	<b>11'411.86</b>	<b>34'702.05</b>		<b>46'113.91</b>
10101.00	Forderungen Verrechnungssteuer	11'411.86	34'702.05		46'113.91
<b>1011</b>	<b>Kontokorrente mit Dritten</b>	<b>-273'061.67</b>		<b>12'359.93</b>	<b>-285'421.60</b>
<b>10110</b>	<b>Kontokorrente mit Kanton und anderen Gemeinden</b>	<b>-273'061.67</b>		<b>12'359.93</b>	<b>-285'421.60</b>
10110.00	KK Kanton GR abx-tax Illanz/Glion	0.00		326'065.82	-326'065.82
10110.01	KK Kanton GR abx-tax Illanz	-135'886.15	135'881.90		-4.25
10110.02	KK Kanton GR abx-tax Castrisch	5'265.45		5'265.40	0.05
10110.03	KK Kanton GR abx-tax Duvin	-4'343.50	4'343.35		-0.15
10110.04	KK Kanton GR abx-tax Ladir	36'337.20		36'337.20	0.00
10110.05	KK Kanton GR abx-tax Luven	-6'517.00	6'516.80		-0.20
10110.06	KK Kanton GR abx-tax Pigniu	-2'365.30	2'365.25		-0.05
10110.07	KK Kanton GR abx-tax Pitasch	-43'275.30	43'273.95		-1.35
10110.08	KK Kanton GR abx-tax Riein	-15'538.00	15'537.50		-0.50
10110.09	KK Kanton GR abx-tax Rueun	-26'520.05	26'519.20		-0.85
10110.10	KK Kanton GR abx-tax Ruschein	-6'461.32	6'461.12		-0.20
10110.11	KK Kanton GR abx-tax Schnaus	-6'585.20	6'585.00		-0.20
10110.12	KK Kanton GR abx-tax Sevgein	-29'248.20	29'247.30		-0.90
10110.13	KK Kanton GR abx-tax Siat	-39'595.65	39'594.40		-1.25
10110.21	KK Kanton GR Host Illanz	21'624.50	2'851.31		24'475.81
10110.22	KK Kanton GR Host Castrisch	5'799.10		5'891.85	-92.75
10110.23	KK Kanton GR Host Duvin	874.75		815.90	58.85
10110.24	KK Kanton GR Host Ladir	1'793.96		1'878.84	-84.88
10110.25	KK Kanton GR Host Luven	432.65		400.40	32.25
10110.26	KK Kanton GR Host Pigniu	-736.05	286.89		-449.16
10110.27	KK Kanton GR Host Pitasch	9'669.50		274.48	9'395.02
10110.28	KK Kanton GR Host Riein	8'552.00		300.43	8'251.57
10110.29	KK Kanton GR Host Rueun	-32'129.20	32'150.05		20.85
10110.30	KK Kanton GR Host Ruschein	656.73		1'032.45	-375.72
10110.31	KK Kanton GR Host Schnaus	-15'863.85	15'288.02		-575.83
10110.32	KK Kanton GR Host Sevgein	637.03		584.21	52.82
10110.33	KK Kanton GR Host Siat	360.23		414.99	-54.76
<b>1012</b>	<b>Steuerforderungen</b>	<b>9'691'312.15</b>		<b>867'005.80</b>	<b>8'824'306.35</b>
<b>10120</b>	<b>Forderungen Gemeindesteuern</b>	<b>9'691'312.15</b>		<b>867'005.80</b>	<b>8'824'306.35</b>
10120.00	Debitor Gemeindesteuer abx-tax Illanz/Glion	0.00	7'806'878.00		7'806'878.00
10120.01	Debitor Gemeindesteuer abx-tax Illanz	5'008'560.95		4'656'144.90	352'416.05
10120.02	Debitor Gemeindesteuer abx-tax Castrisch	854'198.25		796'769.75	57'428.50
10120.03	Debitor Gemeindesteuer abx-tax Duvin	62'068.80		56'554.30	5'514.50
10120.04	Debitor Gemeindesteuer abx-tax Ladir	333'965.55		318'783.15	15'182.40
10120.05	Debitor Gemeindesteuer abx-tax Luven	356'504.90		311'676.15	44'828.75
10120.06	Debitor Gemeindesteuer abx-tax Pigniu	99'014.00		101'204.00	-2'190.00

**Bilanz 2014**

Kto-No	Bezeichnung	Bilanz	Veränderung		Bilanz
		01.01.2014	Zunahme	Abnahme	31.12.2014
10120.07	Debitor Gemeindesteuer abx-tax Pitasch	164'457.35		147'981.55	16'475.80
10120.08	Debitor Gemeindesteuer abx-tax Riein	121'354.20		118'732.20	2'622.00
10120.09	Debitor Gemeindesteuer abx-tax Rueun	896'053.35		790'746.80	105'306.55
10120.10	Debitor Gemeindesteuer abx-tax Ruschein	659'478.15		600'239.40	59'238.75
10120.11	Debitor Gemeindesteuer abx-tax Schnaus	197'514.90		173'068.55	24'446.35
10120.12	Debitor Gemeindesteuer abx-tax Sevgein	333'118.00		290'392.85	42'725.15
10120.13	Debitor Gemeindesteuer abx-tax Siat	607'836.90		598'813.30	9'023.60
10120.14	Debitor Durchgangskonto abx-tax	0.00		995.00	-995.00
10120.21	Debitor Gemeindesteuer Host llanz	16'847.00	77'415.25		94'262.25
10120.22	Debitor Gemeindesteuer Host Castrisch	286.00		281.00	5.00
10120.24	Debitor Gemeindesteuer Host Ladir	518.00		5.00	513.00
10120.25	Debitor Gemeindesteuer Host Luven	4'598.00		261.00	4'337.00
10120.26	Debitor Gemeindesteuer Host Pigniu	0.00	75'800.00		75'800.00
10120.27	Debitor Gemeindesteuer Host Pitasch	0.00	1'618.00		1'618.00
10120.29	Debitor Gemeindesteuer Host Rueun	14'904.50	35'490.25		50'394.75
10120.30	Debitor Gemeindesteuer Host Ruschein	0.00	49'346.00		49'346.00
10120.31	Debitor Gemeindesteuer Host Schnaus	6'978.30	3'818.00		10'796.30
10120.32	Debitor Gemeindesteuer Host Sevgein	5'069.00			5'069.00
10120.33	Debitor Gemeindesteuer Host Siat	-2'013.95	45'277.60		43'263.65
10120.99	Wertberichtigung auf Deb. Gde. Steuer	-50'000.00			-50'000.00
<b>1014</b>	<b>Transferforderungen</b>	<b>0.00</b>	<b>1'084.00</b>		<b>1'084.00</b>
<b>10140</b>	<b>Transferforderungen</b>	<b>0.00</b>	<b>1'084.00</b>		<b>1'084.00</b>
10140.01	Durchlaufende Beiträge	0.00	1'084.00		1'084.00
<b>102</b>	<b>Kurzfristige Finanzanlagen</b>	<b>1'752'000.00</b>		<b>1'625'000.00</b>	<b>127'000.00</b>
<b>1020</b>	<b>Kurzfristige Darlehen FV</b>	<b>1'752'000.00</b>		<b>1'625'000.00</b>	<b>127'000.00</b>
<b>10200</b>	<b>Kurzfristige Darlehen FV</b>	<b>1'752'000.00</b>		<b>1'625'000.00</b>	<b>127'000.00</b>
10200.02	Darlehen Sportschützen Surselva (llanz)	28'000.00		4'000.00	24'000.00
10200.03	Darlehen SGV (llanz)	600'000.00		600'000.00	0.00
10200.04	Darlehen Wohnbaugen. Grüneck (llanz)	38'000.00			38'000.00
10200.05	Darlehen Pro Sasolas/Plitschès (Luven)	28'000.00		13'000.00	15'000.00
10200.90	Darlehen an Gemeinde Pitasch (Riein)	300'000.00		300'000.00	0.00
10200.91	Darlehen an Gemeinde Pigniu (Riein)	300'000.00		300'000.00	0.00
10200.93	Darlehen an Gemeinde Duvin (Siat)	400'000.00		400'000.00	0.00
10200.94	Darlehen an Forstrevier Rueun (P/R/S)	58'000.00		58'000.00	0.00
10200.95	Darlehen an Meglieraziun Schnaus Strada	0.00	50'000.00		50'000.00
<b>104</b>	<b>Aktive Rechnungsabgrenzungen</b>	<b>1'036'154.43</b>		<b>486'154.43</b>	<b>550'000.00</b>
<b>1040</b>	<b>Aktive Rechnungsabgrenzungen</b>	<b>1'036'154.43</b>		<b>486'154.43</b>	<b>550'000.00</b>
	<b>Erfolgsrechnung</b>				
<b>10400</b>	<b>Aktive Rechnungsabgrenzungen</b>	<b>1'036'154.43</b>		<b>486'154.43</b>	<b>550'000.00</b>
	<b>Erfolgsrechnung</b>				
10400.00	Transitorische Aktiven (llanz/Glion)	1'036'154.43		486'154.43	550'000.00
<b>106</b>	<b>Vorräte und angefangene Arbeiten</b>	<b>70'925.35</b>	<b>168'950.85</b>		<b>239'876.20</b>
<b>1060</b>	<b>Handelswaren</b>	<b>70'925.35</b>	<b>168'950.85</b>		<b>239'876.20</b>
<b>10600</b>	<b>Vorräte Handelswaren</b>	<b>70'925.35</b>	<b>168'950.85</b>		<b>239'876.20</b>
10600.01	Vorrat Kehrichtmarken/-säcke llanz/Glion	2'507.00	3'694.00		6'201.00
10600.02	Vorrat Benzin Tankstelle (Riein)	16'928.35	594.85		17'523.20

**Bilanz 2014**

Kto-No	Bezeichnung	Bilanz	Veränderung		Bilanz
		01.01.2014	Zunahme	Abnahme	31.12.2014
10600.03	Holzvorrat (Forstrevier Rueun)	51'490.00	18'990.00		70'480.00
10600.04	Heizöl Vorrat	0.00	145'672.00		145'672.00
<b>108</b>	<b>Sachanlagen FV</b>	<b>13'422'008.00</b>		<b>57'718.00</b>	<b>13'364'290.00</b>
<b>1080</b>	<b>Grundstücke FV</b>	<b>5'292'908.00</b>		<b>57'718.00</b>	<b>5'235'190.00</b>
<b>10800</b>	<b>Grundstücke FV</b>	<b>4'536'908.00</b>		<b>57'718.00</b>	<b>4'479'190.00</b>
10800.00	Grundstücke FV aus Anlagebuchhaltung	4'536'908.00		57'718.00	4'479'190.00
<b>10801</b>	<b>Grundstücke FV mit Baurechten</b>	<b>756'000.00</b>			<b>756'000.00</b>
10801.01	Baurechtspartellen Bual Sura (Ilanz)	756'000.00			756'000.00
<b>1084</b>	<b>Gebäude FV</b>	<b>8'129'100.00</b>			<b>8'129'100.00</b>
<b>10840</b>	<b>Gebäude FV</b>	<b>8'129'100.00</b>			<b>8'129'100.00</b>
10840.00	Gebäude FV aus Anlagebuchhaltung	0.00	8'129'100.00		8'129'100.00
10840.01	Wohnhaus/Sennerei (Pitasch)	174'500.00		174'500.00	0.00
10840.02	Wohnhaus Deuther (Ilanz)	1'036'600.00		1'036'600.00	0.00
10840.03	Wohnhaus Vitg Dado (Schnaus)	66'000.00		66'000.00	0.00
10840.04	Wohnhaus und Kühlanlage Miezvitg (Luven)	456'000.00		456'000.00	0.00
10840.05	Wohnhaus u. Anbau Castelberg (Castrisch)	1'247'000.00		1'247'000.00	0.00
10840.06	Wohnhaus Quadris (Duvin)	310'000.00		310'000.00	0.00
10840.07	Wohnhaus mit Stallhälfte Strada (Ilanz)	312'000.00		312'000.00	0.00
10840.08	Wohnhaus mit Ladenanbau (Ruschein)	163'500.00		163'500.00	0.00
10840.09	Wohnhaus mit Laden (Siat)	318'200.00		318'200.00	0.00
10840.10	Wohnhaus u. Anbau Garage Quadras (Luven)	288'000.00		288'000.00	0.00
10840.11	Wohnhaus Cadruvi/Laden/STWEG (Rueun)	544'000.00		544'000.00	0.00
10840.12	Wohnhaus Cadalbert (Sevgein)	909'800.00		909'800.00	0.00
10840.13	Schulhaus alt (Pitasch)	89'300.00		89'300.00	0.00
10840.14	Restaurant/Wohnung Miezvitg (Luven)	204'700.00		204'700.00	0.00
10840.15	Restaurant Sasolas (Luven)	445'200.00		445'200.00	0.00
10840.16	Restaurant Alpina (Pigniu)	122'200.00		122'200.00	0.00
10840.17	Mehrzweckgebäude Quadra/Sage (Riein)	312'500.00		312'500.00	0.00
10840.18	Lokal ob Trafostat. Sut Curtgins (Luven)	10'000.00		10'000.00	0.00
10840.20	Gemeindehaus (Ruschein)	195'400.00		195'400.00	0.00
10840.21	Gemeindehaus (Luven)	219'300.00		219'300.00	0.00
10840.22	Gemeindehaus (Duvin)	184'400.00		184'400.00	0.00
10840.23	Ferienhütte/Maiensäss (Castrisch)	108'500.00		108'500.00	0.00
10840.25	Ferienhütte Ligneida (Luven)	119'000.00		119'000.00	0.00
10840.26	Ferienhütte Bintschuns (Rueun)	60'000.00		60'000.00	0.00
10840.28	Drescherei Bual-Puzaniz (Riein)	19'000.00		19'000.00	0.00
10840.30	Hütte Alp Garveras (Luven)	93'000.00		93'000.00	0.00
10840.31	Hütte Stein (Luven)	121'000.00		121'000.00	0.00
<b>14</b>	<b>Verwaltungsvermögen</b>	<b>13'814'925.47</b>		<b>7'246'299.88</b>	<b>6'568'625.59</b>
<b>140</b>	<b>Sachanlagen VV</b>	<b>11'419'938.67</b>		<b>7'166'944.13</b>	<b>4'252'994.54</b>
<b>1401</b>	<b>Strassen / Verkehrswege</b>	<b>1'784'000.00</b>		<b>1'784'000.00</b>	<b>0.00</b>
<b>14010</b>	<b>Strassen / Verkehrswege</b>	<b>1'784'000.00</b>		<b>1'784'000.00</b>	<b>0.00</b>
14010.00	Strassen/Wege aus Anlagebuchhaltung	0.00	2'508'554.14		2'508'554.14
14010.09	Ausbau Kantonsstr. innerorts (Castrisch)	600'000.00		600'000.00	0.00

**Bilanz 2014**

Kto-No	Bezeichnung	Bilanz	Veränderung		Bilanz
		01.01.2014	Zunahme	Abnahme	31.12.2014
14010.13	Sanierung Dorfstrasse (Ruschein)	1'000'000.00		1'000'000.00	0.00
14010.15	Sanierung Dorfstrasse (Luven)	184'000.00		184'000.00	0.00
14010.99	WB Strassen/Wege	0.00		2'508'554.14	-2'508'554.14
<b>1403</b>	<b>Übrige Tiefbauten</b>	<b>667'121.76</b>		<b>667'121.76</b>	<b>0.00</b>
<b>14030</b>	<b>Allgemeiner Haushalt</b>	<b>667'121.76</b>		<b>667'121.76</b>	<b>0.00</b>
14030.00	Tiefbauten aus Anlagebuchhaltung	0.00	667'121.76		667'121.76
14030.04	Neugestaltung Landsgemeindeplatz (Illanz)	437'083.92		437'083.92	0.00
14030.12	Synthetisches Eisfeld (Illanz)	230'037.84		230'037.84	0.00
14030.99	WB Tiefbauten	0.00		667'121.76	-667'121.76
<b>1404</b>	<b>Hochbauten</b>	<b>5'275'959.88</b>		<b>5'275'959.88</b>	<b>0.00</b>
<b>14040</b>	<b>Allgemeiner Haushalt</b>	<b>5'275'959.88</b>		<b>5'275'959.88</b>	<b>0.00</b>
14040.00	Hochbauten VV aus Anlagebuchhaltung	0.00	5'798'249.09		5'798'249.09
14040.01	Rathaus (Illanz)	1.00		1.00	0.00
14040.04	Schulhaus- und Turnhallenerweiterung (Illanz)	540'739.43		540'739.43	0.00
14040.12	Neuer Werkhof "altes Zeughaus" (Illanz)	1'004'219.45		1'004'219.45	0.00
14040.17	Kindergarten (Illanz)	450'000.00		450'000.00	0.00
14040.18	Schwimmbad Fontanivas (Illanz)	200'000.00		200'000.00	0.00
14040.24	Schulhaus (Castrisch)	80'000.00		80'000.00	0.00
14040.25	Werkhof (Castrisch)	710'000.00		710'000.00	0.00
14040.26	Schulhaus (Duvin)	10'000.00		10'000.00	0.00
14040.28	Schulhaus (Luven)	90'000.00		90'000.00	0.00
14040.29	Gemeindehaus (Pigniu)	243'000.00		243'000.00	0.00
14040.32	Mehrweckhalle (Rueun)	800'000.00		800'000.00	0.00
14040.35	Authoeinstellhalle Curtgin Pervenda (Ruschein)	700'000.00		700'000.00	0.00
14040.36	Alp midada sut (Ruschein)	308'000.00		308'000.00	0.00
14040.44	Werkhof (Luven)	120'000.00		120'000.00	0.00
14040.45	Holzschnitzlager (Forstrevier Rueun)	20'000.00		20'000.00	0.00
14040.99	WB Hochbauten	0.00		5'798'249.09	-5'798'249.09
<b>1406</b>	<b>Mobilien VV</b>	<b>396'762.60</b>		<b>396'762.60</b>	<b>0.00</b>
<b>14060</b>	<b>Allgemeiner Haushalt</b>	<b>396'762.60</b>		<b>396'762.60</b>	<b>0.00</b>
14060.00	Mobilien/Fahrzeuge aus Anlagebuchhaltung	0.00	945'718.30		945'718.30
14060.07	Feuerwehrfahrzeuge/Material (Illanz/Glion)	1.00		1.00	0.00
14060.08	Infotafeln/Infosäulen (Illanz)	352'961.60		352'961.60	0.00
14060.09	Fahrzeuge/Maschinen (Forstrevier Riein)	6'000.00		6'000.00	0.00
14060.10	Fahrzeuge/Maschinen (Forstrevier Rueun)	37'800.00		37'800.00	0.00
14060.99	WB Mobilien/Fahrzeuge	0.00		945'718.30	-945'718.30
<b>1407</b>	<b>Anlagen im Bau VV</b>	<b>3'296'094.43</b>	<b>956'900.11</b>		<b>4'252'994.54</b>
<b>14070</b>	<b>Allgemeiner Haushalt</b>	<b>2'672'499.78</b>	<b>1'580'494.76</b>		<b>4'252'994.54</b>
14070.00	Anlagen im Bau aus Anlagebuchhaltung	0.00	4'252'994.54		4'252'994.54
14070.01	Anlage im Bau Ausbau Via Schlifras, Via H.Emi (Illanz)	631'326.79		631'326.79	0.00
14070.02	Anlage im Bau Anschlüsse Westumfahrung (Illanz)	56'664.50		56'664.50	0.00

**Bilanz 2014**

Kto-No	Bezeichnung	Bilanz	Veränderung		Bilanz
		01.01.2014	Zunahme	Abnahme	31.12.2014
14070.03	Anlage im Bau	627'535.90		627'535.90	0.00
	Ausbau Via Porta Sura u. Brinegg (Illanz)				
14070.04	Anlage im Bau	33'320.60		33'320.60	0.00
	Sanierung obere Rheinstrasse (Illanz)				
14070.05	Anlage im Bau	9'531.80		9'531.80	0.00
	Sanierung Dorfstrasse Grava-Dual (Rueun)				
14070.06	Anlage im Bau	232'619.24		232'619.24	0.00
	Arcade/Via S. Clau Sura (Illanz)				
14070.07	Anlage im Bau	95'300.75		95'300.75	0.00
	Sanierung Alpegebäude (Schnaus)				
14070.09	Anlage im Bau	324'907.50		324'907.50	0.00
	Investitionsbeiträge Melioration (Rueun)				
14070.13	Anlage im Bau	24'876.80		24'876.80	0.00
	Sanierung Meliorationsstrassen (Riein)				
14070.14	Anlage im Bau	246'400.05		246'400.05	0.00
	Ausbau Kantonsstrasse innerorts (Rueun)				
14070.15	Anlage im Bau	390'015.85		390'015.85	0.00
	Sanierung Meliorationsstr. (Ruschein)				
<b>14071</b>	<b>Wasserwerk</b>	<b>325'218.65</b>		<b>325'218.65</b>	<b>0.00</b>
14071.01	Anlage im Bau	39'585.25		39'585.25	0.00
	Reservoir St. Martin (Illanz)				
14071.02	Anlage im Bau	77'253.80		77'253.80	0.00
	Neubau Reservoir Alp Ruschein (Illanz)				
14071.03	Anlage im Bau	208'379.60		208'379.60	0.00
	Wasserleitung Rueun-Siat (Rueun)				
<b>14073</b>	<b>Abfallbeseitigung</b>	<b>298'376.00</b>		<b>298'376.00</b>	<b>0.00</b>
14073.01	Anlage im Bau	274'501.90		274'501.90	0.00
	Unterflurcontainer (Illanz)				
14073.02	Anlage im Bau	23'874.10		23'874.10	0.00
	Gründeponie (Rueun)				
<b>142</b>	<b>Immaterielle Anlagen</b>	<b>94'455.75</b>		<b>94'455.75</b>	<b>0.00</b>
<b>1429</b>	<b>Übrige immaterielle Anlagen</b>	<b>94'455.75</b>		<b>94'455.75</b>	<b>0.00</b>
<b>14290</b>	<b>Allgemeiner Haushalt</b>	<b>94'455.75</b>		<b>94'455.75</b>	<b>0.00</b>
14290.00	Übrige immaterielle Anlagen	0.00	60'701.65		60'701.65
14290.02	Projekt Anna Catrina (Illanz)	33'754.10		33'754.10	0.00
14290.03	Projekt Plontabuora (Ruschein)	60'701.65		60'701.65	0.00
14290.99	WB Immaterielle Anlagen	0.00		60'701.65	-60'701.65
<b>145</b>	<b>Beteiligungen</b>	<b>2'300'531.05</b>	<b>15'100.00</b>		<b>2'315'631.05</b>
<b>1455</b>	<b>Beteiligungen an priv. Unternehmungen</b>	<b>2'300'531.05</b>	<b>15'100.00</b>		<b>2'315'631.05</b>
<b>14550</b>	<b>Allgemeiner Haushalt</b>	<b>2'300'531.05</b>	<b>15'100.00</b>		<b>2'315'631.05</b>
14550.00	Beteiligungen VV (gemäss Beteiligungsspielregel)	0.00	2'315'631.05		2'315'631.05
14550.02	Aktien Grischelektra, 40 Aktien	800.00		800.00	0.00
14550.03	Aktien KWI AG, 2950 Aktien	1'657'500.00		1'657'500.00	0.00
14550.04	Aktien Repower AG, 1681 Aktien	189'000.00		189'000.00	0.00
14550.05	Aktien Kraftwerke Zervreila AG	185'000.00		185'000.00	0.00
14550.06	Aktien EW Frisal AG, 28 Aktien (Rueun)	28'000.00		28'000.00	0.00
14550.07	Aktien RhB, 45 Aktien	11'000.00		11'000.00	0.00



**Bilanz 2014**

Kto-No	Bezeichnung	Bilanz	Veränderung		Bilanz
		01.01.2014	Zunahme	Abnahme	31.12.2014
14550.08	Aktien Matterhorn Gotthard AG, 21 Aktien	4'840.00		4'840.00	0.00
14550.09	Aktien Weisse Arena AG, 328 Aktien	41'000.00		41'000.00	0.00
14550.10	Aktien Bergbahnen Obersaxen AG, 4 Aktien	3'400.00		3'400.00	0.00
14550.11	Aktien Piz Mundaun AG, 134 Aktien	5'360.00		5'360.00	0.00
14550.18	Aktien Holzheizkraftwerk Ilanz AG	51'000.00		51'000.00	0.00
14550.19	Aktien Betonwerk Val Mulin AG, 5 Aktien	4'000.00		4'000.00	0.00
14550.21	AS Raiffeisenbank Surselva (alle Frakt.)	600.00		600.00	0.00
14550.22	AS Wohnbaugenossensch. Grüneck (Ilanz)	47'531.05		47'531.05	0.00
14550.24	AS Fontana, Passugg	2'000.00		2'000.00	0.00
14550.26	Beteiligung CMF Foppa (Forstrevier Rueun	69'500.00		69'500.00	0.00

**Bilanz 2014**

Kto-No	Bezeichnung	Bilanz	Veränderung		Bilanz
		01.01.2014	Zunahme	Abnahme	31.12.2014
<b>2</b>	<b>Passiven</b>	<b>62'186'001.26</b>		<b>20'532'101.17</b>	<b>41'653'900.09</b>
<b>20</b>	<b>Fremdkapital</b>	<b>42'439'251.99</b>		<b>30'394'122.56</b>	<b>12'045'129.43</b>
<b>200</b>	<b>Laufende Verbindlichkeiten</b>	<b>26'176'944.59</b>		<b>23'645'188.01</b>	<b>2'531'756.58</b>
<b>2000</b>	<b>Laufende Verbindlichkeiten aus Lieferungen und Leistungen von Dritten</b>	<b>5'059'593.53</b>		<b>2'521'500.59</b>	<b>2'538'092.94</b>
<b>20000</b>	<b>Laufende Verbindlichkeiten aus Lieferungen und Leistungen von Dritten</b>	<b>5'059'593.53</b>		<b>2'521'500.59</b>	<b>2'538'092.94</b>
20000.00	Verschiedene Kreditoren Ilanz/Glion	2'602'795.91		64'702.97	2'538'092.94
20000.01	Verschiedene Kreditoren Castrisch	87'242.10		87'242.10	0.00
20000.02	Verschiedene Kreditoren Duvin	52'155.80		52'155.80	0.00
20000.03	Verschiedene Kreditoren Ladir	286'099.75		286'099.75	0.00
20000.04	Verschiedene Kreditoren Luven	227'558.70		227'558.70	0.00
20000.05	Verschiedene Kreditoren Pigniu	11'865.40		11'865.40	0.00
20000.06	Verschiedene Kreditoren Pitasch	55'426.60		55'426.60	0.00
20000.07	Verschiedene Kreditoren Riein	79'348.20		79'348.20	0.00
20000.08	Verschiedene Kreditoren Rueun	411'723.36		411'723.36	0.00
20000.09	Verschiedene Kreditoren Ruschein	101'864.85		101'864.85	0.00
20000.10	Verschiedene Kreditoren Schnaus	66'220.05		66'220.05	0.00
20000.11	Verschiedene Kreditoren Sevgein	119'731.60		119'731.60	0.00
20000.12	Verschiedene Kreditoren Siat	55'496.61		55'496.61	0.00
20000.13	Verschiedene Kreditoren Forstrev. Rueun	715'897.50		715'897.50	0.00
20000.14	Verschiedene Kreditoren Forstrev. Riein	125'430.40		125'430.40	0.00
20000.15	Verschiedene Kreditoren Schulverb. C/S/R	60'736.70		60'736.70	0.00
<b>2001</b>	<b>Kontokorrente mit Dritten</b>	<b>433'726.85</b>		<b>343'871.05</b>	<b>89'855.80</b>
<b>20010</b>	<b>Kontokorrente mit Kanton und anderen Gemeinden</b>	<b>433'726.85</b>		<b>343'871.05</b>	<b>89'855.80</b>
20010.50	Katholische Kirchengemeinde Host SK	24'560.75		245.05	24'315.70
20010.51	Ev. Kirchengemeinde Host SK	4'920.55		2'733.70	2'186.85
20010.52	Katholische Kirchgde. Ilanz (Luven/Schnaus) abx-tax	14'327.60	11'797.50		26'125.10
20010.53	Ev. Kirchgde. Ilanz (Ladir/Ruschein) abx-tax	43'608.10		32'918.40	10'689.70
20010.54	Kant. ev. Kirchgde. Ilanz (Ladir/Ruschein) abx-tax	2'578.60		375.35	2'203.25
20010.55	Kath. Kirchgde. C/R/S abx-tax	49'409.15		45'790.65	3'618.50
20010.56	Ev. Kirchgde. C/R/S abx-tax	74'067.10		69'638.70	4'428.40
20010.57	Kant. ev. Kirchgde. C/R/S abx-tax	14'796.40		13'883.10	913.30
20010.58	Kath. Kirchgde. Cumbel/Peiden (Duvin/Pitasch) abx-tax	1'865.30		1'824.00	41.30
20010.59	Ev. Kirchgde. Duvin abx-tax	9'824.25		9'596.50	227.75
20010.60	Kath. Kirchgde. Ladir abx-tax	14'305.00		16'987.60	-2'682.60
20010.61	Ev. Kirchgde. Luven abx-tax	0.00	2'737.65		2'737.65
20010.62	Kant ev. Kirchgde. Luven abx-tax	0.00	565.50		565.50
20010.63	Kath. Kirchgde. Rueun abx-tax	73'353.80		65'803.35	7'550.45
20010.64	Ev. Kirchgde. Waltensburg/Vuorz (Pigniu/Rueun/Siat) abx-tax	10'435.50		8'974.50	1'461.00
20010.65	Kant ev. Kirchgde. Waltensb./Vuorz (Pigniu/Rueun/Siat) abx-tax	2'149.10		1'850.15	298.95

**Bilanz 2014**

Kto-No	Bezeichnung	Bilanz	Veränderung		Bilanz
		01.01.2014	Zunahme	Abnahme	31.12.2014
20010.66	Kath. Kirchgde. Pigniu abx-tax	5'763.65		6'023.60	-259.95
20010.67	Ref. Kirchgde. Pitasch abx-tax	11'250.75		10'497.75	753.00
20010.68	Kath. Kirchgde. Ruschein abx-tax	44'921.50		41'510.75	3'410.75
20010.69	Ev. Kirchgde. Schnaus abx-tax	7'201.90		6'642.75	559.15
20010.70	Kant ev. Kirchgde. Schnaus abx-tax	1'482.60		1'367.30	115.30
20010.71	Kath. Kirchgde. Siat abx-tax	19'723.00		19'329.80	393.20
20010.72	Kant. ev. Kirchgde. Duvin abx-tax	863.30		816.45	46.85
20010.73	Kant ev. Kirchgde. Pitasch abx-tax	2'318.95		2'162.25	156.70
<b>2002</b>	<b>Steuern</b>	<b>-24'466.55</b>		<b>84'773.71</b>	<b>-109'240.26</b>
<b>20022</b>	<b>Steuerschulden MWST</b>	<b>-24'466.55</b>		<b>84'773.71</b>	<b>-109'240.26</b>
20022.01	Kreditor MWST Wasser 2.5 % ER	0.00		16'585.35	-16'585.35
20022.02	Kreditor MWST Abwasser 8.0 % ER	0.00		14'814.80	-14'814.80
20022.06	Eidgen. Steuerverw. MWST SK	-25'484.50		52'355.61	-77'840.11
20022.07	Kreditor MWSt. Energie	1'017.95		1'017.95	0.00
<b>2004</b>	<b>Transfer-Verbindlichkeiten</b>	<b>20'690'000.00</b>		<b>20'690'000.00</b>	<b>0.00</b>
<b>20040</b>	<b>Transfer-Verbindlichkeiten</b>	<b>20'690'000.00</b>		<b>20'690'000.00</b>	<b>0.00</b>
20040.00	Förderbeitrag Fusion Ilanz/Glion	17'560'000.00		17'560'000.00	0.00
20040.01	Förderbeitrag Fusion Ilanz/Glion öffentl iche Werke	3'130'000.00		3'130'000.00	0.00
<b>2006</b>	<b>Depotgelder und Kautionen</b>	<b>5'665.00</b>	<b>4'980.00</b>		<b>10'645.00</b>
<b>20060</b>	<b>Depotgelder und Kautionen</b>	<b>5'665.00</b>	<b>4'980.00</b>		<b>10'645.00</b>
20060.01	Schlüssedepot Halle/Schulhaus (Ilanz)	3'000.00	2'800.00		5'800.00
20060.02	Schlüsseldepot Halle/Schulhaus (Rueun)	1'925.00		100.00	1'825.00
20060.03	Schlüsseldepot (Siat)	740.00			740.00
20060.04	Mietkautionen (alle)	0.00	1'880.00		1'880.00
20060.05	Schlüsseldepot Seilbahn Signina	0.00	400.00		400.00
<b>2009</b>	<b>Übrige laufende Verpflichtungen</b>	<b>12'425.76</b>		<b>10'022.66</b>	<b>2'403.10</b>
<b>20091</b>	<b>Zweckgebundene Zuwendungen</b>	<b>12'425.76</b>		<b>10'022.66</b>	<b>2'403.10</b>
20091.01	Bürgergemeinde Ilanz/Glion	12'425.76		10'022.66	2'403.10
<b>201</b>	<b>Kurzfristige Finanzverbindlichkeiten</b>	<b>1'275'801.35</b>		<b>1'275'801.35</b>	<b>0.00</b>
<b>2010</b>	<b>Verbindl. gegenüber Finanzintermediären (Finanzinstituten)</b>	<b>1'275'801.35</b>		<b>1'275'801.35</b>	<b>0.00</b>
<b>20102</b>	<b>kurzfristige Verbindlichkeiten gegenüber Banken</b>	<b>1'275'801.35</b>		<b>1'275'801.35</b>	<b>0.00</b>
20102.04	GKB CG 133.676.200 (Luven)	162'950.33		162'950.33	0.00
20102.05	GKB 0 0133.676.201 (Luven)	400'000.00		400'000.00	0.00
20102.06	GKB CG 133.936.200 (Pigniu)	231'222.43		231'222.43	0.00
20102.07	RB Surselva 18406.35/.24/.69 (Ruschein)	400'000.00		400'000.00	0.00
20102.09	RB Surselva 18406.29 (Ruschein)	-434.35	434.35		0.00
20102.10	GKB CG 134.220.700 (Ruschein)	82'062.94		82'062.94	0.00
<b>204</b>	<b>Passive Rechnungsabgrenzung</b>	<b>90'756.80</b>	<b>292'033.20</b>		<b>382'790.00</b>
<b>2040</b>	<b>Passive Rechnungsabgrenzung</b>	<b>90'756.80</b>	<b>292'033.20</b>		<b>382'790.00</b>
<b>20400</b>	<b>Passive Rechnungsabgrenzungen Erfolgsrechnung</b>	<b>90'756.80</b>	<b>292'033.20</b>		<b>382'790.00</b>
20400.01	Transitorische Passiven	90'756.80	292'033.20		382'790.00

Bilanz 2014

Kto-No	Bezeichnung	Bilanz	Veränderung		Bilanz
		01.01.2014	Zunahme	Abnahme	31.12.2014
<b>205</b>	<b>Kurzfristige Rückstellungen</b>	<b>0.00</b>	<b>105'000.00</b>		<b>105'000.00</b>
<b>2051</b>	<b>kurzfristige Rückstellungen für andere Ansprüche des Personals</b>	<b>0.00</b>	<b>25'000.00</b>		<b>25'000.00</b>
<b>20510</b>	<b>kurzfristige Rückstellungen für andere Ansprüche des Personals</b>	<b>0.00</b>	<b>25'000.00</b>		<b>25'000.00</b>
20510.01	Rückstellung für Sozialpläne/Streitfälle	0.00	25'000.00		25'000.00
20550.01	Rückstellung für Holzv. (EUR-Schwäche)	0.00	80'000.00		80'000.00
<b>206</b>	<b>Langfristige Finanzverbindlichkeiten</b>	<b>14'281'004.90</b>		<b>5'824'025.60</b>	<b>8'456'979.30</b>
<b>2064</b>	<b>Darlehen</b>	<b>13'750'000.00</b>		<b>5'700'000.00</b>	<b>8'050'000.00</b>
<b>20640</b>	<b>Langfristige Darlehen</b>	<b>13'750'000.00</b>		<b>5'700'000.00</b>	<b>8'050'000.00</b>
20640.02	GKB CG 299.227.213 (Ilanz)	800'000.00			800'000.00
20640.03	GKB CG 299.227.212 (Ilanz)	1'450'000.00		950'000.00	500'000.00
20640.04	GKB CG 299.227.205 (Ilanz)	500'000.00		500'000.00	0.00
20640.05	GKB 00 299.227.211 + UBS 801456.90C	2'250'000.00		1'000'000.00	1'250'000.00
20640.06	UBS 801456.90L (Ilanz)	650'000.00			650'000.00
20640.07	GKB CG 299.227.219 (Ilanz)	1'400'000.00			1'400'000.00
20640.08	GKB CG 299.227.216 (Ilanz)	800'000.00			800'000.00
20640.10	RAF 34908.30 (Ilanz)	400'000.00		400'000.00	0.00
20640.16	GKB CG 133.676.201 (Luven)	400'000.00			400'000.00
20640.17	GKB CG 133.676.208 (Luven)	500'000.00			500'000.00
20640.19	GKB CG 134.208.801 (Rueun)	700'000.00		700'000.00	0.00
20640.20	GKB CG 134.208.802 (Rueun)	1'000'000.00			1'000'000.00
20640.21	GKB CG 134.208.803 (Rueun)	300'000.00		300'000.00	0.00
20640.23	GKB CG 134.208.805 (Rueun)	200'000.00		200'000.00	0.00
20640.24	GKB CG 133.499.409 (Sevgein)	500'000.00			500'000.00
20640.25	GKB CG 134.220.705 (Ruschein)	250'000.00			250'000.00
20640.90	Darlehen Gemeinde Siat (Duvin)	400'000.00		400'000.00	0.00
20640.91	Darlehen Stadt Ilanz (Duvin)	650'000.00		650'000.00	0.00
20640.92	Darlehen Gemeinde Riein (Pitasch)	300'000.00		300'000.00	0.00
20640.93	Darlehen Gemeinde Riein (Pigniu)	300'000.00		300'000.00	0.00
<b>2069</b>	<b>Übrige langfr. Finanzverbindlichkeiten</b>	<b>531'004.90</b>		<b>124'025.60</b>	<b>406'979.30</b>
<b>20690</b>	<b>Übrige langfr. Finanzverbindlichkeiten</b>	<b>531'004.90</b>		<b>124'025.60</b>	<b>406'979.30</b>
20690.00	IH-Darlehen TUK (Ilanz)	59'000.00		14'750.00	44'250.00
20690.01	IH-Darlehen Werkhof (Castrisch)	46'200.00		11'550.00	34'650.00
20690.02	IH-Darlehen Schulhaus (Duvin)	45'000.00		15'000.00	30'000.00
20690.03	IH-Darlehen Werk/Feuerwehrlokal (Luven)	20'000.00		5'000.00	15'000.00
20690.04	IH-Darlehen Gemeindehaus (Pigniu)	19'700.00		10'100.00	9'600.00
20690.05	IH-Darlehen ARA (Pitasch)	30'600.00		4'300.00	26'300.00
20690.07	IH-Darlehen Gemeindegasse (Riein)	24'000.00		8'000.00	16'000.00
20690.08	IH-Darlehen Schulhaus Rueun (P/R/S)	66'135.30		23'700.00	42'435.30
20690.09	IH-Darlehen ARA Sablun (Rueun+Siat)	65'569.60		2'425.60	63'144.00
20690.10	IH-Darlehen Schulanlage (Sevgein)	8'800.00		2'200.00	6'600.00
20690.12	LKG, Investitionskredit Alp Ruschein	36'000.00		6'000.00	30'000.00
20690.13	Stiftung Sesig, Investitionskredit Sägerei (Riein)	15'000.00		15'000.00	0.00
20690.14	Kirchgemeinde Schnaus zinsloses Darlehen (Schnaus)	40'000.00			40'000.00

**Bilanz 2014**

Kto-No	Bezeichnung	Bilanz	Veränderung		Bilanz
		01.01.2014	Zunahme	Abnahme	31.12.2014
20690.15	LKG, Investitionskredit Alp Schnaus (Sch	55'000.00		6'000.00	49'000.00
<b>209</b>	<b>Verbindlichkeiten gegenüber</b>	<b>614'744.35</b>		<b>46'140.80</b>	<b>568'603.55</b>
	<b>Spezialfinanzierungen und Fonds im</b>				
	<b>Fremdkapital</b>				
<b>2090</b>	<b>Verbindlichkeiten gegenüber</b>	<b>-28'842.02</b>			<b>-28'842.02</b>
	<b>Spezialfinanzierungen im Fremdkapital</b>				
<b>20900</b>	<b>Verbindlichkeiten gegenüber</b>	<b>-28'842.02</b>			<b>-28'842.02</b>
	<b>Spezialfinanzierungen im Fremdkapital</b>				
20900.01	Reserve Tankstelle (Riein)	5'269.23			5'269.23
20900.02	Spezialfinanzierung Kühlanlage (Sevgein)	-12'847.75			-12'847.75
20900.03	Unterhalt Bewässerungs- und Tränkeanlagen (Ruschein)	-25'703.50			-25'703.50
20900.04	Reserve Hütten Alp Ruschein (Ruschein)	4'440.00			4'440.00
<b>2091</b>	<b>Verbindlichkeiten gegenüber Fonds im</b>	<b>643'586.37</b>		<b>46'140.80</b>	<b>597'445.57</b>
	<b>Fremdkapital</b>				
<b>20910</b>	<b>Verbindlichkeiten gegenüber Fonds im</b>	<b>643'586.37</b>		<b>46'140.80</b>	<b>597'445.57</b>
	<b>Fremdkapital</b>				
20910.00	Ersatzabg. Zivilschutzplätze Ilanz/Glion	275'578.85	200'827.70		476'406.55
20910.01	Ersatzabg. Zivilschutzplätze Castrisch	92'178.80		92'178.80	0.00
20910.02	Ersatzabgaben Zivilschutzplätze Ladir	53'639.65		53'639.65	0.00
20910.03	Ersatzabgaben Zivilschutzplätze Luven	7'510.45		7'510.45	0.00
20910.04	Ersatzabgaben Zivilschutzplätze Pigniu	30.75		30.75	0.00
20910.05	Ersatzabgaben Zivilschutzplätze Riein	2'720.85		2'720.85	0.00
20910.06	Ersatzabgaben Zivilschutzplätze Rueun	31'034.60		31'034.60	0.00
20910.07	Ersatzabgaben Zivilschutzplätze Ruschein	38'214.60		38'214.60	0.00
20910.08	Ersatzabgaben Zivilschutzplätze Sevgein	13'567.80		13'567.80	0.00
20910.10	Forstdepositen Ilanz/Glion	30'983.62		3'000.00	27'983.62
20910.11	Forstdepositen Ladir	12'000.00			12'000.00
20910.12	Forstdepositen Pigniu	6'616.00			6'616.00
20910.13	Forstdepositen Rueun	39'980.00			39'980.00
20910.14	Forstdepositen Siat	4'900.00			4'900.00
20910.16	Armasuisse/Pro Natura Sperrkto. (Ilanz)	29'559.40			29'559.40
20910.17	Ersatzabgaben Zivilschutzplätze Schnaus	5'071.00		5'071.00	0.00
<b>29</b>	<b>Eigenkapital</b>	<b>19'746'749.27</b>	<b>9'862'021.39</b>		<b>29'608'770.66</b>
<b>290</b>	<b>Verpflichtungen (+) bzw. Vorschüsse (-)</b>	<b>5'282'997.03</b>	<b>581'553.27</b>		<b>5'864'550.30</b>
	<b>gegenüber Spezialfinanzierungen</b>				
<b>2900</b>	<b>Spezialfinanzierungen im Eigenkapital</b>	<b>5'282'997.03</b>	<b>581'553.27</b>		<b>5'864'550.30</b>
<b>29001</b>	<b>Wasserwerk</b>	<b>2'026'714.30</b>	<b>208'226.07</b>		<b>2'234'940.37</b>
29001.00	Spezialfinanzierung Wasserversorgung Ilanz/Glion	2'026'714.30	208'226.07		2'234'940.37
<b>29002</b>	<b>Abwasserbeseitigung</b>	<b>2'432'629.49</b>	<b>453'327.20</b>		<b>2'885'956.69</b>
29002.00	Spezialfinanzierung Abwasserbeseitigung Ilanz/Glion	2'432'629.49	453'327.20		2'885'956.69
29005.00	Verpflichtungskonto Meliorationszwecke Ilanz/Glion	823'653.24		80'000.00	743'653.24
<b>295</b>	<b>Neubewertungsreserve Verwaltungsvermögen</b>	<b>-4'121'261.40</b>	<b>4'121'261.40</b>		<b>0.00</b>

Bilanz 2014

Kto-No	Bezeichnung	Bilanz	Veränderung		Bilanz
		01.01.2014	Zunahme	Abnahme	31.12.2014
<b>2950</b>	<b>Neubewertungsreserve Verwaltungsvermögen</b>	<b>-4'121'261.40</b>	<b>4'121'261.40</b>		<b>0.00</b>
<b>29500</b>	<b>Neubewertungsreserve Verwaltungsvermögen</b>	<b>-4'121'261.40</b>	<b>4'121'261.40</b>		<b>0.00</b>
29500.00	Neubewertungsreserve Verwaltungsvermögen	-4'121'261.40	4'121'261.40		0.00
<b>296</b>	<b>Neubewertungsreserve Finanzvermögen</b>	<b>7'482'892.45</b>		<b>7'482'892.45</b>	<b>0.00</b>
<b>2960</b>	<b>Neubewertungsreserve Finanzvermögen</b>	<b>7'482'892.45</b>		<b>7'482'892.45</b>	<b>0.00</b>
<b>29600</b>	<b>Neubewertungsreserve Finanzvermögen</b>	<b>7'482'892.45</b>		<b>7'482'892.45</b>	<b>0.00</b>
29600.00	Neubewertungsreserve Finanzvermögen	7'482'892.45		7'482'892.45	0.00
<b>299</b>	<b>Bilanzüberschuss/-fehlbetrag</b>	<b>11'102'121.19</b>	<b>12'642'099.17</b>		<b>23'744'220.36</b>
<b>2990</b>	<b>Jahresergebnis</b>	<b>0.00</b>	<b>9'737'199.67</b>		<b>9'737'199.67</b>
<b>29900</b>	<b>Jahresergebnis</b>	<b>0.00</b>	<b>9'737'199.67</b>		<b>9'737'199.67</b>
29900.00	Jahresergebnis	0.00	9'737'199.67		9'737'199.67
<b>2999</b>	<b>kumulierte Ergebnisse der Vorjahre</b>	<b>11'102'121.19</b>	<b>2'904'899.50</b>		<b>14'007'020.69</b>
<b>29990</b>	<b>kumulierte Ergebnisse der Vorjahre</b>	<b>11'102'121.19</b>	<b>2'904'899.50</b>		<b>14'007'020.69</b>
29990.00	Bilanzüberschuss	235'786.25	13'771'234.44		14'007'020.69
29990.01	Kumulierte Ergebnisse der Vorjahre Castrisch	2'756'608.39		2'756'608.39	0.00
29990.02	Kumulierte Ergebnisse der Vorjahre Duvin	-811'463.52	811'463.52		0.00
29990.03	Kumulierte Ergebnisse der Vorjahre Ladir	1'299'650.53		1'299'650.53	0.00
29990.04	Kumulierte Ergebnisse der Vorjahre Luven	327'800.70		327'800.70	0.00
29990.05	Kumulierte Ergebnisse der Vorjahre Pigniu	226'048.68		226'048.68	0.00
29990.06	Kumulierte Ergebnisse der Vorjahre Pitasch	-311'529.89	311'529.89		0.00
29990.07	Kumulierte Ergebnisse der Vorjahre Riein	984'192.21		984'192.21	0.00
29990.08	Kumulierte Ergebnisse der Vorjahre Rueun	428'575.15		428'575.15	0.00
29990.09	Kumulierte Ergebnisse der Vorjahre Ruschein	1'550'786.36		1'550'786.36	0.00
29990.10	Kumulierte Ergebnisse der Vorjahre Schnaus	1'089'085.01		1'089'085.01	0.00
29990.11	Kumulierte Ergebnisse der Vorjahre Sevgein	692'494.76		692'494.76	0.00
29990.12	Kumulierte Ergebnisse der Vorjahre Siat	2'405'912.51		2'405'912.51	0.00
29990.13	Kumulierte Ergebnisse aus VJ Forst.Rueun	228'174.05		228'174.05	0.00
		<b>0.00</b>			<b>0.00</b>

**Quen da gudogn e sperdita successiv tenor  
geners da cuosts**

***Mehrstufige Erfolgsrechnung nach Arten***

**Mehrstufige Erfolgsrechnung nach Arten**

Kto-No	Bezeichnung	Rechnung 2014		Voranschlag 2014	
		Aufwand	Ertrag	Aufwand	Ertrag
<b>3</b>	<b>Betrieblicher Aufwand</b>				
30	Personalaufwand	11'405'885.33		9'632'682.00	
31	Sach- und übriger Betriebsaufwand	7'127'123.83		5'824'760.00	
33	Abschreibungen Verwaltungsvermögen	449'063.30		1'260'000.00	
35	Einlagen in Fonds u. Spezialfinanzierung.	19'072.15		13'000.00	
36	Transferaufwand	6'759'406.14		6'626'400.00	
39	Interne Verrechnungen	2'076'557.00		1'513'150.00	
<b>4</b>	<b>Betrieblicher Ertrag</b>				
40	Fiskalertrag		13'203'758.60		11'002'000.00
41	Regalien und Konzessionen		2'121'796.70		2'069'000.00
42	Entgelte		3'895'676.73		3'348'500.00
43	Verschiedene Erträge		524'427.27		302'250.00
45	Entnahmen aus Fonds und Spezialfinanzierungen		301'098.48		148'089.00
46	Transferertrag		6'102'278.92		4'279'500.00
49	Interne Verrechnungen		2'076'557.00		1'588'150.00
	<b>Ergebnis aus betrieblicher Tätigkeit</b>	<b>28'090'144.85</b>	<b>28'332'585.60</b>	<b>24'964'992.00</b>	<b>22'737'489.00</b>
	<b>Gewinn / Verlust</b>	<b>242'440.75</b>			<b>2'227'503.00</b>
		<u>28'332'585.60</u>	<u>28'332'585.60</u>	<u>24'964'992.00</u>	<u>24'964'992.00</u>
34	Finanzaufwand	342'209.35		304'000.00	
44	Finanzertrag		1'668'726.21		1'466'000.00
	<b>Ergebnis aus Finanzierung</b>	<b>342'209.35</b>	<b>1'668'726.21</b>	<b>304'000.00</b>	<b>1'466'000.00</b>
	<b>Gewinn / Verlust</b>	<b>1'326'516.86</b>		<b>1'162'000.00</b>	
		<u>1'668'726.21</u>	<u>1'668'726.21</u>	<u>1'466'000.00</u>	<u>1'466'000.00</u>
	<b>Operatives Ergebnis</b>	<b>28'432'354.20</b>	<b>30'001'311.81</b>	<b>25'268'992.00</b>	<b>24'203'489.00</b>
	<b>Gewinn / Verlust</b>	<b>1'568'957.61</b>			<b>1'065'503.00</b>
		<u>30'001'311.81</u>	<u>30'001'311.81</u>	<u>25'268'992.00</u>	<u>25'268'992.00</u>
38	Ausserordentlicher Aufwand	9'531'757.94		10'000'000.00	
48	Ausserordentlicher Ertrag		17'700'000.00		17'700'000.00
	<b>Ausserordentliches Ergebnis</b>	<b>9'531'757.94</b>	<b>17'700'000.00</b>	<b>10'000'000.00</b>	<b>17'700'000.00</b>
	<b>Gewinn / Verlust</b>	<b>8'168'242.06</b>		<b>7'700'000.00</b>	
		<u>17'700'000.00</u>	<u>17'700'000.00</u>	<u>17'700'000.00</u>	<u>17'700'000.00</u>
	<b>Gesamtergebnis Erfolgsrechnung</b>	<b>37'964'112.14</b>	<b>47'701'311.81</b>	<b>35'268'992.00</b>	<b>41'903'489.00</b>
	<b>Gewinn</b>	<b>9'737'199.67</b>		<b>6'634'497.00</b>	
		<u>47'701'311.81</u>	<u>47'701'311.81</u>	<u>41'903'489.00</u>	<u>41'903'489.00</u>



**Quen da gudogn e sperdita tenor gener da  
cuosts**

***Erfolgsrechnung nach Arten***

## Erfolgsrechnung nach Arten

Kto-No	Bezeichnung	Rechnung 2014		Budget 2014	
		Aufwand	Ertrag	Aufwand	Ertrag
<b>30</b>	<b>Personalaufwand</b>	<b>11'405'885.33</b>		<b>9'632'682.00</b>	
			<b>11'405'885.33</b>		<b>9'632'682.00</b>
<b>300</b>	<b>Behörden und Kommissionen</b>	<b>340'157.25</b>		<b>339'000.00</b>	
			<b>340'157.25</b>		<b>339'000.00</b>
3000	Löhne, Tag- und Sitzungsgelder an Behörden und Kommissionen	340'157.25		339'000.00	
			340'157.25		339'000.00
<b>301</b>	<b>Löhne d. Verwaltungs-u.Betriebspersonals</b>	<b>5'504'603.45</b>		<b>5'187'000.00</b>	
			<b>5'504'603.45</b>		<b>5'187'000.00</b>
3010	Löhne d. Verwaltungs-u.Betriebspersonals	5'504'603.45		5'187'000.00	
			5'504'603.45		5'187'000.00
<b>302</b>	<b>Löhne der Lehrkräfte</b>	<b>3'874'270.40</b>		<b>2'500'000.00</b>	
			<b>3'874'270.40</b>		<b>2'500'000.00</b>
3020	Löhne der Lehrkräfte	3'874'270.40		2'500'000.00	
			3'874'270.40		2'500'000.00
<b>305</b>	<b>Arbeitgeberbeiträge</b>	<b>1'579'429.00</b>		<b>1'468'682.00</b>	
			<b>1'579'429.00</b>		<b>1'468'682.00</b>
3050	AG-Beiträge AHV, IV, EO, ALV, Verwaltungskosten	770'669.90		657'359.00	
			770'669.90		657'359.00
3052	AG-Beiträge an Pensionskassen	721'676.95		670'480.00	
			721'676.95		670'480.00
3053	AG-Beiträge an Unfallversicherungen	87'082.15		140'843.00	
			87'082.15		140'843.00
<b>309</b>	<b>Übriger Personalaufwand</b>	<b>107'425.23</b>		<b>138'000.00</b>	
			<b>107'425.23</b>		<b>138'000.00</b>
3090	Aus- und Weiterbildung des Personals	73'292.60		89'500.00	
			73'292.60		89'500.00
3099	Übriger Personalaufwand	34'132.63		48'500.00	
			34'132.63		48'500.00
<b>31</b>	<b>Sach- und übriger Betriebsaufwand</b>	<b>7'132'002.58</b>	<b>4'878.75</b>	<b>5'824'760.00</b>	
			<b>7'127'123.83</b>		<b>5'824'760.00</b>
<b>310</b>	<b>Material- und Warenaufwand</b>	<b>729'014.84</b>		<b>515'500.00</b>	
			<b>729'014.84</b>		<b>515'500.00</b>
3100	Betriebs-, Verbrauchs-, Büromaterial, Drucksachen, Publikationen, Fachliteratur	729'014.84		515'500.00	
			729'014.84		515'500.00
<b>311</b>	<b>Nicht aktivierbare Anlagen</b>	<b>280'755.70</b>		<b>311'060.00</b>	
			<b>280'755.70</b>		<b>311'060.00</b>
3110	Anschaffung Büromaschinen und -geräte, Maschinen, Fahrzeuge, Werkzeuge	280'755.70		311'060.00	
			280'755.70		311'060.00
<b>312</b>	<b>Ver- und Entsorgung Liegenschaften VV</b>	<b>539'277.53</b>		<b>508'500.00</b>	
			<b>539'277.53</b>		<b>508'500.00</b>

**Erfolgsrechnung nach Arten**

Kto-No	Bezeichnung	Rechnung 2014		Budget 2014	
		Aufwand	Ertrag	Aufwand	Ertrag
3120	Ver- und Entsorgung Liegenschaften VV	539'277.53		508'500.00	
			539'277.53		508'500.00
<b>313</b>	<b>Dienstleistungen und Honorare</b>	<b>1'920'458.19</b>	<b>4'112.00</b>	<b>1'691'100.00</b>	
			<b>1'916'346.19</b>		<b>1'691'100.00</b>
3130	Dienstleistungen Dritter	1'439'269.24		1'308'600.00	
			1'439'269.24		1'308'600.00
3131	Planungen und Projektierungen Dritter, Honorare externe Berater, Gutachter,	148'273.15	4'112.00	115'000.00	
			144'161.15		115'000.00
3133	Informatik-Nutzungsaufwand	136'322.90		138'000.00	
			136'322.90		138'000.00
3134	Sachversicherungsprämien	137'327.50		119'500.00	
			137'327.50		119'500.00
3137	Steuern und Abgaben	15'000.00			
			15'000.00		
<b>314</b>	<b>Baulicher und betrieblicher Unterhalt</b>	<b>2'067'283.95</b>	<b>766.75</b>	<b>1'538'300.00</b>	
			<b>2'066'517.20</b>		<b>1'538'300.00</b>
3140	Baulicher und betrieblicher Unterhalt	2'067'283.95	766.75	1'538'300.00	
			2'066'517.20		1'538'300.00
<b>315</b>	<b>Unterhalt Mobilien und Immaterielle Anlagen</b>	<b>295'620.44</b>		<b>314'000.00</b>	
			<b>295'620.44</b>		<b>314'000.00</b>
3150	Unterhalt Büromaschinen und -geräte, Apparate, Maschinen, Fahrzeuge,	295'620.44		314'000.00	
			295'620.44		314'000.00
316	Mieten, Pachten, Benützungsgebühren, Leasing	44'859.65		59'300.00	
			44'859.65		59'300.00
3160	Miete, Pacht Liegenschaften, Benützungsg ebühren Mobilien, Leasing	44'859.65		59'300.00	
			44'859.65		59'300.00
<b>317</b>	<b>Spesenentschädigung</b>	<b>134'610.00</b>		<b>134'000.00</b>	
			<b>134'610.00</b>		<b>134'000.00</b>
3170	Reisekosten und Spesen	100'422.65		107'000.00	
			100'422.65		107'000.00
3171	Exkursionen, Schulreisen und Lager	33'903.85		27'000.00	
			33'903.85		27'000.00
<b>318</b>	<b>Wertberichtigungen auf Forderungen (Delkredere)</b>	<b>51'543.95</b>		<b>30'000.00</b>	
			<b>51'543.95</b>		<b>30'000.00</b>
3181	Tatsächliche Forderungsverluste	51'543.95		30'000.00	
			51'543.95		30'000.00
<b>319</b>	<b>Verschiedener Betriebsaufwand</b>	<b>1'068'578.33</b>		<b>723'000.00</b>	
			<b>1'068'578.33</b>		<b>723'000.00</b>
3190	Verschiedener Betriebsaufwand	1'068'578.33		723'000.00	
			1'068'578.33		723'000.00
<b>33</b>	<b>Abschreibungen Verwaltungsvermögen</b>	<b>449'063.30</b>		<b>1'260'000.00</b>	
			<b>449'063.30</b>		<b>1'260'000.00</b>
<b>330</b>	<b>Sachanlagen VV</b>	<b>449'063.30</b>		<b>1'260'000.00</b>	
			<b>449'063.30</b>		<b>1'260'000.00</b>

**Erfolgsrechnung nach Arten**

Kto-No	Bezeichnung	Rechnung 2014		Budget 2014	
		Aufwand	Ertrag	Aufwand	Ertrag
3300	Planmässige Abschreibungen Sachanlagen	449'063.30		1'260'000.00	
			449'063.30		1'260'000.00
<b>34</b>	<b>Finanzaufwand</b>	<b>342'209.35</b>		<b>304'000.00</b>	
			<b>342'209.35</b>		<b>304'000.00</b>
<b>340</b>	<b>Zinsaufwand</b>	<b>259'728.20</b>		<b>240'000.00</b>	
			<b>259'728.20</b>		<b>240'000.00</b>
3401	Verzinsung kurz- und langfristige Finanzverbindlichkeiten	259'728.20		240'000.00	
			259'728.20		240'000.00
<b>343</b>	<b>Liegenschaftenaufwand Finanzvermögen</b>	<b>79'265.11</b>		<b>64'000.00</b>	
			<b>79'265.11</b>		<b>64'000.00</b>
3430	Baulicher Unterhalt Liegenschaften FV	56'616.61		50'000.00	
			56'616.61		50'000.00
3431	Nicht baulicher Unterhalt Liegenschaften FV	18'739.80		9'000.00	
			18'739.80		9'000.00
3439	Übriger Liegenschaftsaufwand FV	3'908.70		5'000.00	
			3'908.70		5'000.00
<b>349</b>	<b>Verschiedener Finanzaufwand</b>	<b>3'216.04</b>		<b>3'216.04</b>	
			<b>3'216.04</b>		
3499	Übriger Finanzaufwand	3'216.04			
			3'216.04		
<b>35</b>	<b>Einlagen in Fonds u. Spezialfinanzierung.</b>	<b>19'072.15</b>		<b>13'000.00</b>	
			<b>19'072.15</b>		<b>13'000.00</b>
<b>351</b>	<b>Einlagen in Fond und Spezialfinanzierungen im Eigenkapital</b>	<b>19'072.15</b>		<b>13'000.00</b>	
			<b>19'072.15</b>		<b>13'000.00</b>
3510	Einlagen in Spezialfinanzierungen Eigenkapital	19'072.15		13'000.00	
			19'072.15		13'000.00
<b>36</b>	<b>Transferaufwand</b>	<b>6'759'406.14</b>		<b>6'626'400.00</b>	
			<b>6'759'406.14</b>		<b>6'626'400.00</b>
<b>361</b>	<b>Entschädigungen an Gemeinwesen</b>	<b>2'788'895.90</b>		<b>3'509'400.00</b>	
			<b>2'788'895.90</b>		<b>3'509'400.00</b>
3611	Entschädigungen an Kantone und Konkordate	517'697.50		582'000.00	
			517'697.50		582'000.00
3612	Entschäd. an Gemeinden und Gemeindezweckverbände	2'271'198.40		2'927'400.00	
			2'271'198.40		2'927'400.00
<b>362</b>	<b>Finanz- und Lastenausgleich</b>	<b>227'767.15</b>		<b>70'000.00</b>	
			<b>227'767.15</b>		<b>70'000.00</b>
3621	Finanz- und Lastenausgleich an Kanton	227'767.15		70'000.00	
			227'767.15		70'000.00
<b>363</b>	<b>Beiträge an Gemeinwesen und Dritte</b>	<b>3'742'743.09</b>		<b>3'047'000.00</b>	
			<b>3'742'743.09</b>		<b>3'047'000.00</b>
3631	Beiträge an Kanton und Konkordate	96'654.10		61'000.00	
			96'654.10		61'000.00

**Erfolgsrechnung nach Arten**

Kto-No	Bezeichnung	Rechnung 2014		Budget 2014	
		Aufwand	Ertrag	Aufwand	Ertrag
3632	Beiträge an Gemeinden und Gemeindezweckverbände	44'920.95		47'000.00	
			44'920.95		47'000.00
3634	Beiträge an öffentliche Unternehmungen	724'548.60		680'000.00	
			724'548.60		680'000.00
3635	Beiträge an private Unternehmungen	305'740.95		273'000.00	
			305'740.95		273'000.00
3636	Beiträge an private Organisationen ohne Erwerbszweck	1'309'441.29		1'261'000.00	
			1'309'441.29		1'261'000.00
3637	Beiträge an private Haushalte	1'261'437.20		725'000.00	
			1'261'437.20		725'000.00
<b>38</b>	<b>Ausserordentlicher Aufwand</b>	<b>9'531'757.94</b>		<b>10'000'000.00</b>	
			<b>9'531'757.94</b>		<b>10'000'000.00</b>
<b>383</b>	<b>Zusätzliche Abschreibungen</b>	<b>9'531'757.94</b>		<b>10'000'000.00</b>	
			<b>9'531'757.94</b>		<b>10'000'000.00</b>
3830	Zusätzliche Abschreibungen Grundstücke VV	9'531'757.94		10'000'000.00	
			9'531'757.94		10'000'000.00
<b>39</b>	<b>Interne Verrechnungen</b>	<b>2'076'557.00</b>		<b>1'513'150.00</b>	
			<b>2'076'557.00</b>		<b>1'513'150.00</b>
<b>391</b>	<b>Dienstleistungen (Personal)</b>	<b>2'076'557.00</b>		<b>1'480'150.00</b>	
			<b>2'076'557.00</b>		<b>1'480'150.00</b>
3910	Interne Verrechnung von Dienstleistungen	2'076'557.00		1'480'150.00	
			2'076'557.00		1'480'150.00
<b>394</b>	<b>Kalk. Zinsen und Finanzaufwand</b>			<b>33'000.00</b>	
					<b>33'000.00</b>
3940	Interne Verrechnung von kalkulatorischen Zinsen und Finanzaufwand			33'000.00	
					33'000.00
<b>40</b>	<b>Fiskalertrag</b>		<b>13'203'758.60</b>		<b>11'002'000.00</b>
		<b>13'203'758.60</b>		<b>11'002'000.00</b>	
<b>400</b>	<b>Direkte Steuern natürliche Personen</b>		<b>7'981'959.75</b>		<b>7'850'000.00</b>
		<b>7'981'959.75</b>		<b>7'850'000.00</b>	
4000	Einkommenssteuern natürliche Personen		6'697'037.00		6'500'000.00
		6'697'037.00		6'500'000.00	
4001	Vermögenssteuern natürliche Personen		1'013'074.65		950'000.00
		1'013'074.65		950'000.00	
4002	Quellensteuern natürliche Personen		271'848.10		400'000.00
		271'848.10		400'000.00	
<b>401</b>	<b>Direkte Steuern juristische Personen</b>		<b>1'476'448.05</b>		<b>900'000.00</b>
		<b>1'476'448.05</b>		<b>900'000.00</b>	
4010	Gewinn- und Kapitalsteuern juristische Personen		1'476'448.05		900'000.00
		1'476'448.05		900'000.00	

**Erfolgsrechnung nach Arten**

Kto-No	Bezeichnung	Rechnung 2014		Budget 2014	
		Aufwand	Ertrag	Aufwand	Ertrag
<b>402</b>	<b>Übrige Direkte Steuern</b>		<b>3'341'833.40</b>		<b>1'870'000.00</b>
		<b>3'341'833.40</b>		<b>1'870'000.00</b>	
4021	Grundsteuern		1'947'857.20		1'150'000.00
		1'947'857.20		1'150'000.00	
4022	Vermögensgewinnsteuern		546'693.85		150'000.00
		546'693.85		150'000.00	
4023	Handänderungssteuern		775'134.85		500'000.00
		775'134.85		500'000.00	
4024	Erbschafts- und Schenkungssteuern		72'147.50		70'000.00
		72'147.50		70'000.00	
<b>403</b>	<b>Besitz- und Aufwandsteuern</b>		<b>403'517.40</b>		<b>382'000.00</b>
		<b>403'517.40</b>		<b>382'000.00</b>	
4033	Hundesteuern		23'269.30		22'000.00
		23'269.30		22'000.00	
<b>41</b>	<b>Regalien und Konzessionen</b>		<b>2'121'796.70</b>		<b>2'069'000.00</b>
		<b>2'121'796.70</b>		<b>2'069'000.00</b>	
<b>412</b>	<b>Konzessionen</b>		<b>2'121'796.70</b>		<b>2'069'000.00</b>
		<b>2'121'796.70</b>		<b>2'069'000.00</b>	
4120	Konzessionen		2'121'796.70		2'069'000.00
		2'121'796.70		2'069'000.00	
<b>42</b>	<b>Entgelte</b>		<b>3'895'676.73</b>		<b>3'348'500.00</b>
		<b>3'895'676.73</b>		<b>3'348'500.00</b>	
<b>420</b>	<b>Ersatzabgaben</b>		<b>314'952.65</b>		<b>155'000.00</b>
		<b>314'952.65</b>		<b>155'000.00</b>	
4200	Ersatzabgaben		314'952.65		155'000.00
		314'952.65		155'000.00	
<b>421</b>	<b>Gebühren für Amtshandlungen</b>		<b>216'565.63</b>		<b>137'000.00</b>
		<b>216'565.63</b>		<b>137'000.00</b>	
4210	Gebühren für Amtshandlungen		216'565.63		137'000.00
		216'565.63		137'000.00	
<b>423</b>	<b>Schul- und Kursgelder</b>		<b>15'125.50</b>		<b>5'000.00</b>
		<b>15'125.50</b>		<b>5'000.00</b>	
4230	Schull- und Kursgelder		15'125.50		5'000.00
		15'125.50		5'000.00	
<b>424</b>	<b>Benützungsgebühren und Dienstleistungen</b>		<b>2'198'888.26</b>		<b>2'117'500.00</b>
		<b>2'198'888.26</b>		<b>2'117'500.00</b>	
4240	Benützungsgebühren und Dienstleistungen		2'198'888.26		2'042'500.00
		2'198'888.26		2'042'500.00	
<b>425</b>	<b>Erlös aus Verkäufen</b>		<b>425'380.25</b>		<b>633'000.00</b>
		<b>425'380.25</b>		<b>633'000.00</b>	
4250	Verkäufe		425'380.25		633'000.00
		425'380.25		633'000.00	

## Erfolgsrechnung nach Arten

Kto-No	Bezeichnung	Rechnung 2014		Budget 2014	
		Aufwand	Ertrag	Aufwand	Ertrag
<b>426</b>	<b>Rückerstattungen</b>		<b>661'347.94</b>		<b>251'000.00</b>
		<b>661'347.94</b>		<b>251'000.00</b>	
4260	Rückerstattungen Dritter		661'347.94		251'000.00
		661'347.94		251'000.00	
<b>427</b>	<b>Bussen</b>		<b>63'416.50</b>		<b>50'000.00</b>
		<b>63'416.50</b>		<b>50'000.00</b>	
4270	Bussen		63'416.50		50'000.00
		63'416.50		50'000.00	
<b>43</b>	<b>Verschiedene Erträge</b>		<b>524'427.27</b>		<b>302'250.00</b>
		<b>524'427.27</b>		<b>302'250.00</b>	
<b>430</b>	<b>Verschiedene betriebliche Erträge</b>		<b>423'295.27</b>		<b>182'000.00</b>
		<b>423'295.27</b>		<b>182'000.00</b>	
4309	Übriger betrieblicher Ertrag		423'295.27		182'000.00
		423'295.27		182'000.00	
<b>431</b>	<b>Aktivierung Eigenleistungen</b>		<b>101'132.00</b>		<b>120'250.00</b>
		<b>101'132.00</b>		<b>120'250.00</b>	
4310	Aktivierbare Eigenleistungen		101'132.00		120'250.00
		101'132.00		120'250.00	
<b>44</b>	<b>Finanzertrag</b>		<b>1'668'726.21</b>		<b>1'466'000.00</b>
		<b>1'668'726.21</b>		<b>1'466'000.00</b>	
<b>440</b>	<b>Zinsertrag</b>		<b>165'934.71</b>		<b>145'000.00</b>
		<b>165'934.71</b>		<b>145'000.00</b>	
4400	Zinsen flüssige Mittel		2'857.90		15'000.00
		2'857.90		15'000.00	
4401	Zinsen Forderungen und Kontokorrente		28'965.76		30'000.00
		28'965.76		30'000.00	
4402	Zinsen kurz- und langfristige Finanzanlagen		134'111.05		100'000.00
		134'111.05		100'000.00	
<b>441</b>	<b>Realisierte Gewinne Finanzvermögen</b>		<b>27'345.00</b>		
		<b>27'345.00</b>			
4410	Realisierte Gewinne Finanzvermögen		27'345.00		
		27'345.00			
<b>443</b>	<b>Liegenschaftenertrag Finanzvermögen</b>		<b>488'415.25</b>		<b>369'000.00</b>
		<b>488'415.25</b>		<b>369'000.00</b>	
4430	Liegenschaftenertrag Finanzvermögen		488'415.25		369'000.00
		488'415.25		369'000.00	
<b>447</b>	<b>Liegenschaftenertrag Verwaltungsvermögen</b>		<b>987'031.25</b>		<b>952'000.00</b>
		<b>987'031.25</b>		<b>952'000.00</b>	
4470	Liegenschaftenertrag Verwaltungsvermögen		987'031.25		952'000.00
		987'031.25		952'000.00	
<b>45</b>	<b>Entnahmen aus Fonds und Spezialfinanzierungen</b>		<b>301'098.48</b>		<b>148'089.00</b>
		<b>301'098.48</b>		<b>148'089.00</b>	

**Erfolgsrechnung nach Arten**

Kto-No	Bezeichnung	Rechnung 2014		Budget 2014	
		Aufwand	Ertrag	Aufwand	Ertrag
<b>450</b>	<b>Entnahmen aus Fonds und Spezialfinanzierungen im Fremdkapital</b>		<b>43'140.80</b>		<b>18'000.00</b>
4500	Entnahmen aus Spezialfinanzierungen des Fremdkapitals	43'140.80	43'140.80	18'000.00	18'000.00
<b>451</b>	<b>Entnahmen aus Fonds und Spezialfinanzierungen im Eigenkapital</b>		<b>257'957.68</b>		<b>130'089.00</b>
4510	Entnahmen aus Spezialfinanzierungen des Eigenkapitals	257'957.68	257'957.68	130'089.00	130'089.00
<b>46</b>	<b>Transferertrag</b>		<b>6'102'278.92</b>		<b>4'279'500.00</b>
		<b>6'102'278.92</b>		<b>4'279'500.00</b>	
<b>461</b>	<b>Entschädigungen von Gemeinwesen</b>		<b>2'410'191.07</b>		<b>1'550'000.00</b>
		<b>2'410'191.07</b>		<b>1'550'000.00</b>	
4611	Entschädigung von Kantonen und Konkordaten	1'438'482.45	1'438'482.45	1'325'000.00	1'325'000.00
4612	Entschädigungen von Gemeinden und Gemeindezweckverbänden	950'882.82	950'882.82	135'000.00	135'000.00
4614	Entschädigungen von öffentlichen Unternehmungen	20'825.80	20'825.80	90'000.00	90'000.00
<b>462</b>	<b>Finanz- und Lastenausgleich</b>		<b>1'422'729.00</b>		<b>1'422'700.00</b>
		<b>1'422'729.00</b>		<b>1'422'700.00</b>	
4621	Finanz- und Lastenausgleich vom Kanton	1'422'729.00	1'422'729.00	1'422'700.00	1'422'700.00
<b>463</b>	<b>Beiträge von Gemeinwesen und Dritten</b>		<b>2'269'358.85</b>		<b>1'306'800.00</b>
		<b>2'269'358.85</b>		<b>1'306'800.00</b>	
4631	Beiträge von Kantonen und Konkordaten	2'202'042.15	2'202'042.15	1'249'800.00	1'249'800.00
4632	Beiträge von Gemeinden und Zweckverbänden	67'316.70	67'316.70	57'000.00	57'000.00
<b>48</b>	<b>Ausserordentlicher Ertrag</b>		<b>17'700'000.00</b>		<b>17'700'000.00</b>
		<b>17'700'000.00</b>		<b>17'700'000.00</b>	
<b>484</b>	<b>Ausserordentliche Finanzerträge</b>		<b>17'700'000.00</b>		<b>17'700'000.00</b>
		<b>17'700'000.00</b>		<b>17'700'000.00</b>	
4840	Ausserordentliche Finanzerträge	17'700'000.00	17'700'000.00	17'700'000.00	17'700'000.00
<b>49</b>	<b>Interne Verrechnungen</b>		<b>2'076'557.00</b>		<b>1'588'150.00</b>
		<b>2'076'557.00</b>		<b>1'588'150.00</b>	
<b>491</b>	<b>Dienstleistungen (Personal)</b>		<b>2'076'557.00</b>		<b>1'588'150.00</b>
		<b>2'076'557.00</b>		<b>1'588'150.00</b>	
4910	Interne Verrechn. v. Dienstleistungen	2'076'557.00	2'076'557.00	1'588'150.00	1'588'150.00
<b>900</b>	<b>Abschluss Erfolgsrechnung</b>		<b>9'737'199.67</b>		<b>6'634'497.00</b>
			<b>9'737'199.67</b>		<b>6'634'497.00</b>
9000	Ertrags- oder Aufwandüberschuss	9'737'199.67	9'737'199.67	6'634'497.00	6'634'497.00



**Quen da gudogn e sperdita**

***Erfolgsrechnung***

## Erfolgsrechnung

Kto-No	Bezeichnung	Rechnung 2014		Budget 2014	
		Aufwand	Ertrag	Aufwand	Ertrag
<b>0</b>	<b>ALLGEMEINE VERWALTUNG</b>	<b>4'001'222.51</b>	<b>1'304'931.37</b>	<b>3'990'718.00</b>	<b>1'352'450.00</b>
			<b>2'696'291.14</b>		<b>2'638'268.00</b>
<b>01</b>	<b>Legislative und Exekutive</b>				
<b>011</b>	<b>Legislative</b>				
<b>0110</b>	<b>Legislative</b>	<b>111'068.48</b>		<b>92'055.00</b>	
			<b>111'068.48</b>		<b>92'055.00</b>
3000.00	Löhne, Tag- und Sitzungsgelder	84'991.00		80'000.00	
3050.00	AG-Beiträge AHV, IV, EO, ALV, VK	6'798.43		7'055.00	
3053.00	AG-Beiträge an UVG undKVG	279.90			
3100.01	Aufwand für Abstimmungen	14'870.40			
3130.00	Externe Revisionsstelle			5'000.00	
3170.00	Reisekosten und Spesen	4'128.75			
<b>012</b>	<b>Exekutive</b>				
<b>0120</b>	<b>Exekutive</b>	<b>252'654.95</b>	<b>5'100.00</b>	<b>265'070.00</b>	
			<b>247'554.95</b>		<b>265'070.00</b>
3000.00	Löhne, Tag- und Sitzungsgelder	209'032.00		216'500.00	
3000.01	Löhne, Tag- und Sitzungsgelder	1'148.00		4'500.00	
3050.00	AG-Beiträge AHV, IV, EO, ALV, VK	16'673.11		17'970.00	
3052.00	AG-Beiträge an Pensionskassen	16'495.85		15'000.00	
3053.00	AG-Beiträge an Unfallversicherungen	429.79		1'600.00	
3110.00	Anschaffung Büromaschinen und -geräte, M aschinen, Fahrzeuge, Werkzeuge			2'500.00	
3170.00	Reisekosten und Spesen	4'561.70		5'000.00	
3190.00	Verschiedener Betriebsaufwand	4'314.50		2'000.00	
4260.00	Rückerstattung Dritter		5'100.00		
<b>02</b>	<b>Gemeindeverwaltung</b>				
<b>021</b>	<b>Gemeindeverwaltung</b>				
<b>0210</b>	<b>Gemeindeverwaltung</b>	<b>2'554'771.95</b>	<b>956'305.07</b>	<b>2'355'545.00</b>	<b>943'700.00</b>
			<b>1'598'466.88</b>		<b>1'411'845.00</b>
3010.00	Löhne des Verwaltungs- und Betriebsperso nals	1'525'813.45		1'415'000.00	
3050.00	AG-Beiträge AHV, IV, EO, ALV, VK	121'680.77		117'445.00	
3052.00	AG-Beiträge an Pensionskassen	112'971.00		112'950.00	
3053.00	AG-Beiträge an Unfallversicherungen	4'603.53		14'150.00	
3090.00	Aus- und Weiterbildung des Personals	13'483.90		15'000.00	
3099.00	Übriger Personalaufwand	9'281.00		15'000.00	
3100.00	Büromaterial	56'909.10		50'000.00	
3100.01	Drucksachen, Zeitschriften, Publikationen, Fachliteratur	8'308.30			
3100.02	Amtsblatt (FUS)	65'201.60			
3100.03	Kopierkosten	22'449.25			
3110.00	Anschaffung IT, Bürogeräte, Maschinen, F ahrzeuge	40'011.85		50'000.00	
3130.00	Dienstleistungen Dritter	98'397.35		150'000.00	
3130.01	Generalabonnement Flexi	78'413.04		100'000.00	
3130.02	Porti, PC- und Bankspesen	34'278.51		60'000.00	

## Erfolgsrechnung

Kto-No	Bezeichnung	Rechnung 2014		Budget 2014	
		Aufwand	Ertrag	Aufwand	Ertrag
3131.00	Planungen und Projektierungen Dritter, Honorare ext. Berater, Gutachter usw.	10'748.10		25'000.00	
3133.00	Informatik-Nutzungsaufwand	115'495.85		125'000.00	
3134.00	Sachversicherungsprämien Gebäude	58'949.10			
3134.01	Sachversicherungsprämien	44'164.40		40'000.00	
3135.00	Web-Hosting	7'310.20		10'000.00	
3150.00	Unterhalt von Bürogeräten, Fahrzeugen	1'226.60		5'000.00	
3170.00	Reisekosten und Spesen	6'685.35		15'000.00	
3611.00	Entschädigung an Kanton	59'620.40			
3612.00	Entschädigung an Gemeinden für Eingangskontrolle Steuern	58'769.30		36'000.00	
4210.00	Gebühren für Amtshandlungen		78'654.90		40'000.00
4210.01	Mahngebühren		21'364.93		10'000.00
4240.00	Benützungsgebühren und Dienstleistungen		86'405.00		110'000.00
4240.01	Fahrbewilligungen				29'000.00
4260.00	Rückerstattungen Dritter		25'244.40		25'000.00
4260.01	Rückerstattungen Dritter		50'160.40		30'000.00
4309.00	Übriger betrieblicher Ertrag		21'462.74		10'000.00
4611.00	Entschädigung vom Kanton		432'486.90		380'000.00
4614.00	Provision Kirchgemeinden		20'825.80		90'000.00
4910.00	Interne Verrechnungen Personal		219'700.00		219'700.00
<b>0215</b>	<b>Bauverwaltung</b>	<b>704'305.51</b>	<b>232'466.65</b>	<b>586'343.00</b>	<b>251'750.00</b>
			<b>471'838.86</b>		<b>334'593.00</b>
3000.00	Löhne, Tag- und Sitzungsgelder	6'655.00		10'500.00	
3010.00	Löhne des Verwaltungs- und Betriebspersonals	516'545.25		425'000.00	
3050.00	AG-Beiträge AHV, IV, EO, ALV, VK	44'662.81		35'275.00	
3052.00	AG-Beiträge an Pensionskassen	41'880.00		35'000.00	
3053.00	AG-Beiträge an UVG und KVG	1'274.16		11'068.00	
3090.00	Aus- und Weiterbildung des Personals	850.90		2'000.00	
3099.00	Übriger Personalaufwand	10'088.27		2'500.00	
3110.00	Anschaffung IT, Bürogeräte, Maschinen, Fahrzeuge	3'072.40		10'000.00	
3130.00	Dienstleistungen Dritter	47'900.07		15'000.00	
3133.00	Informatik-Nutzungsaufwand	14'839.25		10'000.00	
3170.00	Reisekosten und Spesen	16'537.40		30'000.00	
4210.00	Gebühren und Amtshandlungen		76'454.80		60'000.00
4240.00	Benützungsgebühren und Dienstleistungen		14'761.00		50'000.00
4260.00	Rückerstattungen Dritter		7'291.85		10'000.00
4310.00	Aktivierbare Eigenleistungen		92'209.00		90'000.00
4910.00	Interne Verrechnungen Personal		41'750.00		41'750.00
<b>029</b>	<b>Verwaltungsliegenschaften</b>				
<b>0290</b>	<b>Verwaltungsliegenschaften</b>	<b>378'421.62</b>	<b>111'059.65</b>	<b>691'705.00</b>	<b>157'000.00</b>
			<b>267'361.97</b>		<b>534'705.00</b>
3010.00	Löhne Betriebspersonal	152'022.80		135'000.00	
3050.00	AG-Beiträge AHV, IV, EO, ALV, VK	12'136.31		11'205.00	
3052.00	AG-Beiträge an Pensionskassen	9'813.35		10'000.00	
3053.00	AG-Beiträge an Unfallversicherungen	517.30			
3100.00	Betriebs- und Verbrauchsmaterial	3'625.25		20'000.00	
3110.00	Anschaffung Maschinen, Geräte, Werkzeuge	3'254.00		15'000.00	

**Erfolgsrechnung**

Kto-No	Bezeichnung	Rechnung 2014		Budget 2014	
		Aufwand	Ertrag	Aufwand	Ertrag
3110.01	Anschaffung Mobilien	509.50		10'000.00	
3120.00	Ver- und Entsorgung , Heizung Rathaus	13'102.85		18'000.00	
3120.01	Ver- und Entsorgung Rathaus Allgemein	5'610.70		5'000.00	
3120.02	Ver- und Entsorgung Kanzlei Ilanz			7'500.00	
3120.03	Ver- und Entsorgung übrige Kanzleien (Fraktionen)	19'822.40		25'000.00	
3134.00	Sachversicherungsprämien Gebäude			60'000.00	
3140.00	Baulicher und betrieblicher Unterhalt Rathaus	31'992.00		15'000.00	
3140.01	Baulicher und betrieblicher Unterhalt übrige Kanzleien (Fraktionen)	22'445.05		20'000.00	
3140.02	Baulicher Unterhalt übrige Gebäude	1'767.70		15'000.00	
3150.00	Unterhalt Geräte, Apparate, Maschinen	8'966.15		15'000.00	
3160.00	Mieten, Benützunggebühren, Leasing	1'900.00		5'000.00	
3170.00	Reisekosten und Spesen	339.15			
3190.00	Verschiedener Betriebsaufwand	4'251.11		5'000.00	
3300.00	Ordentliche Abschreibungen	49'121.00		300'000.00	
3910.00	Interne Verrechnung Personalaufwand	37'225.00			
4260.00	Rückerstattungen Dritter		249.25		2'000.00
4470.00	Liegenschaftenertrag Rathaus		48'950.00		60'000.00
4470.01	Liegenschaftenertrag Nebenkosten Rathaus		52'690.40		45'000.00
4470.02	Liegenschaftenertrag übrige Gemeinde (Fraktionen)		9'170.00		50'000.00

## Erfolgsrechnung

Kto-No	Bezeichnung	Rechnung 2014		Budget 2014	
		Aufwand	Ertrag	Aufwand	Ertrag
<b>1</b>	<b>ÖFFENTLICHE ORDNUNG UND SICHERHEIT, VERTEIDIGUNG</b>	<b>848'772.26</b>	<b>747'113.96</b>	<b>751'180.00</b>	<b>393'500.00</b>
			<b>101'658.30</b>		<b>357'680.00</b>
<b>11</b>	<b>Öffentliche Sicherheit</b>	<b>233'657.54</b>	<b>112'128.35</b>	<b>235'380.00</b>	<b>87'500.00</b>
			<b>121'529.19</b>		<b>147'880.00</b>
<b>111</b>	<b>Polizei</b>	<b>233'657.54</b>	<b>112'128.35</b>	<b>235'380.00</b>	<b>87'500.00</b>
			<b>121'529.19</b>		<b>147'880.00</b>
<b>1110</b>	<b>Polizei</b>	<b>233'657.54</b>	<b>112'128.35</b>	<b>235'380.00</b>	<b>87'500.00</b>
			<b>121'529.19</b>		<b>147'880.00</b>
3010.00	Löhne Gemeindepolizei	167'811.85		160'000.00	
3050.00	AG-Beiträge AHV, IV, EO, ALV, VK	13'399.27		13'280.00	
3052.00	AG-Beiträge an Pensionskassen	13'007.50		13'000.00	
3053.00	AG-Beiträge an UVG und KVG	481.69		1'600.00	
3090.00	Aus- und Weiterbildung des Personals			2'000.00	
3099.00	Übriger Personalaufwand	33.30		1'000.00	
3110.00	Anschaffung Mobiliar, Dienstkleider	2'557.88		3'000.00	
3130.00	Dienstleistungen Dritter	26'118.55		30'000.00	
3133.00	Informatik-Nutzungsaufwand	1'041.75		1'000.00	
3150.00	Unterhalt Mobiliar, Fahrzeuge, Telefon	5'221.75		5'000.00	
3170.00	Reisekosten und Spesen	329.40		1'500.00	
3190.00	Verschiedener Betriebsaufwand	3'654.60		4'000.00	
4120.00	Konzessionen		2'450.00		1'000.00
4210.00	Gebühren für Amtshandlungen		5'955.00		2'000.00
4210.01	Gebühren Infotafeln Ortseingang Ilanz		11'800.00		5'000.00
4260.00	Rückerstattungen Dritter		585.00		3'000.00
4309.00	Diverse Einnahmen		5'338.35		4'000.00
4910.00	Interne Verrechnung Personalaufwand		86'000.00		72'500.00
<b>14</b>	<b>Allgemeines Rechtswesen</b>				
<b>140</b>	<b>Allgemeines Rechtswesen</b>				
<b>1400</b>	<b>Allgemeines Rechtswesen</b>	<b>183'984.95</b>	<b>151'078.16</b>	<b>149'900.00</b>	<b>50'000.00</b>
			<b>32'906.79</b>		<b>99'900.00</b>
3131.00	Rechts- und Finanzberatung	30'528.60		30'000.00	
3131.01	Grundbuchgebühren	4'269.60			
3131.02	Leitungskataster/Datenzusammenführung WEB-GIS	6'303.50			
3190.00	Unentgeltliche Rechtsbeistände	7'268.95		2'000.00	
3612.00	Defizitanteil Zivilstandsamt	36'625.80		48'000.00	
3612.01	Beitrag an Regiun Surselva (KESB)	65'488.15		39'000.00	
3612.02	Beitrag an Regiun Surselva	33'500.35		30'900.00	
4612.00	Gewinnanteil Grundbuchamt		151'078.16		50'000.00
<b>15</b>	<b>Feuerwehr</b>				
<b>150</b>	<b>Feuerwehr</b>				
<b>1500</b>	<b>Feuerwehr</b>	<b>249'861.99</b>	<b>370'190.80</b>	<b>247'900.00</b>	<b>174'000.00</b>
		<b>120'328.81</b>			<b>73'900.00</b>
3010.00	Besoldung Feuerwehr	76'372.10		69'000.00	
3050.00	AG-Beiträge AHV, IV, EO, ALV, VK	980.68			
3090.00	Aus- und Weiterbildung der Feuerwehr	1'820.80		17'000.00	
3099.00	Übriger Personalaufwand	905.00			
3100.00	Betriebs-, Verbrauchsmaterial	3'673.55		15'000.00	

## Erfolgsrechnung

Kto-No	Bezeichnung	Rechnung 2014		Budget 2014	
		Aufwand	Ertrag	Aufwand	Ertrag
3110.00	Neuanschaffung Geräte, Dienstkleider	41'976.35		35'000.00	
3120.00	Ver- und Entsorgung Feuerwehrgebäude	13'066.80		10'000.00	
3130.00	Dienstleistungen Dritter	34'392.68		6'000.00	
3130.01	Versicherungen	9'938.25		8'400.00	
3140.00	Unterhalt Feuerwehrmagazine ganze Gemeinde	18'455.68		40'000.00	
3150.00	Unterhalt und Reparaturen Geräte, Fahrzeuge	17'902.20		30'000.00	
3160.00	Baurechtszins	8'086.00		7'500.00	
3170.00	Reisekosten und Spesen	5'078.40		5'000.00	
3190.00	Verschiedener Betriebsaufwand	12'269.50		5'000.00	
3300.00	Ordentliche Abschreibungen	4'944.00			
4200.00	Feuerwehrgeld-Ersatzabgabe		314'952.65		155'000.00
4240.00	Einsätze für Dritte		14'711.95		7'000.00
4240.01	Einn. Atemluft-Abfüllanlage		2'120.00		2'000.00
4631.00	Kantonsbeitrag GVG		38'406.20		10'000.00
<b>16</b>	<b>Verteidigung</b>				
<b>161</b>	<b>Militärische Verteidigung</b>				
<b>1610</b>	<b>Militärische Verteidigung</b>	<b>86'318.52</b>	<b>65'095.85</b>	<b>62'000.00</b>	<b>58'000.00</b>
			<b>21'222.67</b>		<b>4'000.00</b>
3100.00	Betriebs-, Verbrauchsmaterial	7'740.05		9'000.00	
3120.00	Ver- und Entsorgung alte Militärrküche Ilanz	3'550.05		500.00	
3120.01	Ver- und Entsorgung oberirdischer Teil Ilanz	547.85		6'000.00	
3120.02	Ver- und Entsorgung unterirdischer Teil Ilanz	29'398.90		2'000.00	
3130.00	Dienstleistungen Dritter	3'166.20		4'000.00	
3140.00	Unterhalt alte Militärrküche	5'953.10		500.00	
3140.01	Unterhalt oberirdischer Teil	2'707.80		12'000.00	
3140.02	Unterhalt unterirdischer Teil	5'175.17		22'000.00	
3140.04	Unterhalt Schiessstände	8'145.95			
3632.00	Beitrag an Gemeinden und Gemeindezweckverbände	7'608.45		6'000.00	
3910.00	Interne Verrechnung Personalaufwand	12'325.00			
4240.00	Benützungsgebühren und Dienstleistungen Einquartierungen		57'395.85		50'000.00
4470.00	Liegenschaftenertrag militärische Gebäude		7'700.00		8'000.00

## Erfolgsrechnung

Kto-No	Bezeichnung	Rechnung 2014		Budget 2014	
		Aufwand	Ertrag	Aufwand	Ertrag
<b>162</b>	<b>Zivile Verteidigung</b>				
<b>1620</b>	<b>Zivilschutz</b>	<b>94'949.26</b>	<b>48'620.80</b>	<b>56'000.00</b>	<b>24'000.00</b>
			<b>46'328.46</b>		<b>32'000.00</b>
3110.00	Anschaffung Geräte, Werkzeuge, Maschinen	742.10		3'000.00	
3120.00	Ver- und Entsorgung Zivilschutzanlagen	14'970.85		15'000.00	
3130.00	Dienstleistungen Dritter	3'569.35		4'000.00	
3140.00	Unterhalt Zivilschutzanlagen	493.70			
3150.00	Unterhalt Einrichtungen Zivilschutzanlagen	39'263.71		20'000.00	
3190.00	Verschiedener Betriebsaufwand	8'049.55		2'000.00	
3611.00	Anteil Ausbildungskosten Zivilschutz	20'035.00		12'000.00	
3910.00	Interne Verrechnung Personalaufwand	7'825.00			
4260.00	Rückerstattungen Dritter		5'480.00		6'000.00
4500.00	Entnahme Spezialfinanzierung des Fremdkapitals		43'140.80		18'000.00
<b>2</b>	<b>BILDUNG</b>	<b>9'115'040.03</b>	<b>3'361'952.64</b>	<b>7'889'330.00</b>	<b>1'828'000.00</b>
			<b>5'753'087.39</b>		<b>6'061'330.00</b>
<b>21</b>	<b>Obligatorische Schule</b>				
<b>211</b>	<b>Volksschule</b>				
<b>2110</b>	<b>Kindergartenstufe</b>	<b>618'591.56</b>	<b>235'924.90</b>	<b>601'010.00</b>	<b>173'000.00</b>
			<b>382'666.66</b>		<b>428'010.00</b>
3020.00	Löhne der Lehrkräfte	502'790.95		470'000.00	
3050.00	AG-Beiträge AHV, IV, EO, ALV, VK	40'058.27		39'010.00	
3052.00	AG-Beiträge an Pensionskassen	39'979.85		42'300.00	
3053.00	AG-Beiträge an UVG und KVG	1'665.06		4'700.00	
3090.00	Aus- und Weiterbildung des Personals	2'885.20		3'500.00	
3100.00	Lehrmittel, Schulmaterial	9'468.91		13'000.00	
3110.00	Anschaffung Mobiliar, Geräte	229.00		11'000.00	
3130.00	Dienstleistungen Dritter	1'538.62		2'000.00	
3170.00	Reisekosten und Spesen	768.00		3'500.00	
3171.00	Exkursionen, Schulreisen und Lager	77.50		2'000.00	
3175.00	Diverse Anlässe, Projekte, Schwimmen	283.50			
3611.00	Beitrag an sonderpädagogische Dienste	1'246.70		10'000.00	
3612.00	Beitrag an Schulgemeindevorstand Mundaun	17'600.00			
4260.00	Rückerstattungen Dritter		23'940.10		10'000.00
4612.00	Anteil auswärtige Kinder		21'800.00		10'000.00
4631.00	Beiträge vom Kanton		190'184.80		153'000.00
<b>212</b>	<b>Primarstufe</b>				
<b>2120</b>	<b>Primarstufe</b>	<b>2'948'727.64</b>	<b>988'715.05</b>	<b>2'662'490.00</b>	<b>803'000.00</b>
			<b>1'960'012.59</b>		<b>1'859'490.00</b>
3020.00	Löhne der Lehrkräfte	2'348'432.55		2'030'000.00	
3050.00	AG-Beiträge AHV, IV, EO, ALV, VK	187'371.18		168'490.00	
3052.00	AG-Beiträge an Pensionskassen	140'392.25		182'700.00	
3053.00	AG-Beiträge an UVG und KVG	5'965.57		20'300.00	

## Erfolgsrechnung

Kto-No	Bezeichnung	Rechnung 2014		Budget 2014	
		Aufwand	Ertrag	Aufwand	Ertrag
3090.00	Aus- und Weiterbildung des Personals	12'202.15		15'000.00	
3100.00	Lehrmittel, Schulmaterial	94'745.58		94'000.00	
3110.00	Anschaffung IT, Bürogeräten, Büromaschinen	14'291.64		10'000.00	
3130.00	Dienstleistungen Dritter	20'557.00		10'000.00	
3150.00	Unterhalt von Bürogeräten, Fahrzeugen	4'000.37		30'000.00	
3170.00	Reisekosten und Spesen	8'588.70		10'000.00	
3171.00	Exkursionen, Schulreisen und Lager	6'301.80		11'000.00	
3190.00	Verschiedener Betriebsaufwand	4'456.15		16'000.00	
3611.00	Beitrag an sonderpädagogische Dienste	4'522.70		65'000.00	
3612.00	Beitrag an Schulgemeindeverband Mundaun	96'900.00			
4230.00	Mittagstisch		3'738.00		5'000.00
4260.00	Rückerstattungen Dritter		98'032.35		20'000.00
4612.00	Schulgeld auswärtige Schüler		90'000.00		10'000.00
4631.00	Beiträge vom Kanton		796'944.70		768'000.00
<b>213</b>	<b>Sekundarstufe I (Oberstufe)</b>				
<b>2130</b>	<b>Sekundarstufe I (Oberstufe)</b>	<b>2'912'331.60</b>	<b>1'014'460.34</b>	<b>2'542'000.00</b>	<b>2'542'000.00</b>
			<b>1'897'871.26</b>		
3020.00	Löhne der Lehrkräfte	1'023'046.90			
3050.00	AG-Beiträge AHV, IV, EO, ALV, VK	81'299.55			
3052.00	AG-Beiträge an Pensionskassen	73'818.95			
3053.00	AG-Beiträge an UVG und KVG	2'884.37			
3090.00	Aus- und Weiterbildung des Personals	4'705.00			
3100.00	Lehrmittel, Schulmaterial	56'122.24			
3100.01	Wareneinkauf Hauswirtschaft	12'770.00			
3110.00	Anschaffung IT, Bürogeräten, Büromaschinen	708.20			
3110.01	Anschaffung Werken, Textil/Non Textil, tech. Praktikum	359.10			
3110.02	Anschaffung Turnen	1'896.00			
3130.00	Dienstleistungen Dritter	5'061.90			
3133.00	Informatik-Nutzungsaufwand	736.70			
3150.00	Unterhalt von Bürogeräten, Fahrzeugen	16'522.24			
3150.01	Unterhalt Werken/Physik/Textil	1'914.95			
3170.00	Reisekosten und Spesen	1'398.00			
3171.00	Exkursionen, Schulreisen und Lager	3'298.25			
3190.00	Verschiedener Betriebsaufwand	2'129.60			
3612.00	Beitrag an Schulgemeindeverband	1'539'199.65		2'542'000.00	
3612.01	Beitrag an Talentklasse	84'460.00			
4230.00	Mittagstisch		287.50		
4260.00	Rückerstattungen Dritter		226'391.04		
4612.00	Schulgeld auswärtige Schüler		430'000.00		
4631.00	Beiträge vom Kanton		176'241.80		
4910.00	Interne Verrechnung Personalaufwand		181'540.00		
<b>2131</b>	<b>Sekundarstufe I (Talentschule)</b>	<b>240'019.08</b>	<b>257'931.80</b>		
		<b>17'912.72</b>			
3100.00	Lehrmittel, Schulmaterial	3'651.65			
3100.01	Wareneinkauf Hauswirtschaft	3'000.00			
3110.00	Anschaffung IT, Bürogeräten, Büromaschinen	3'759.50			



## Erfolgsrechnung

Kto-No	Bezeichnung	Rechnung 2014		Budget 2014	
		Aufwand	Ertrag	Aufwand	Ertrag
3130.00	Dienstleistungen Dritter	13'116.00			
3150.00	Unterhalt von Bürogeräten, Fahrzeugen	3'648.98			
3171.00	Exkursionen, Schulreisen und Lager	2'482.40			
3190.00	Verschiedener Betriebsaufwand	3'001.55			
3910.00	Interne Verrechnung Personalaufwand	207'359.00			
4230.00	Mittagstisch		11'100.00		
4260.00	Rückerstattung Dritter		1'969.25		
4612.00	Schulgeld auswärtige Schüler		130'000.00		
4631.00	Beiträge vom Kanton		114'862.55		
<b>214</b>	<b>Musikschulen</b>				
<b>2140</b>	<b>Musikschulen</b>	<b>117'798.05</b>		<b>120'000.00</b>	
			<b>117'798.05</b>		<b>120'000.00</b>
3612.00	Beitrag an Musikschule Surselva	117'798.05		120'000.00	
<b>217</b>	<b>Schulliegenschaften</b>				
<b>2170</b>	<b>Schulliegenschaften</b>	<b>1'125'628.36</b>	<b>682'772.20</b>	<b>1'062'380.00</b>	<b>702'000.00</b>
			<b>442'856.16</b>		<b>360'380.00</b>
3010.00	Löhne der Schulabwarte, Reinigung, Aushilfen	358'581.10		360'000.00	
3050.00	AG-Beiträge AHV, IV, EO, ALV, VK	29'432.90		29'880.00	
3052.00	AG-Beiträge an Pensionskassen	37'737.10		32'400.00	
3053.00	AG-Beiträge an UVG und KVG	709.42		3'600.00	
3100.00	Reinigungsmaterial, Betriebsmaterial	46'482.60		30'000.00	
3110.00	Anschaffung Reinigungsmaschinen, Geräte, Mobilien	39'226.30		8'000.00	
3120.00	Ver- und Entsorgung Schulliegenschaften	150'756.03		137'000.00	
3120.01	Energie und Heizung Schulliegenschaften	7'208.50		70'000.00	
3130.00	Reinigung der Schulliegenschaften durch Dritte	133'022.40		133'500.00	
3134.00	Sachversicherungen Schulliegenschaften	1'555.20		28'000.00	
3140.00	Unterhalt Schulliegenschaften	108'009.69		100'000.00	
3150.00	Unterhalt Reinigungsmaschinen, Mobiliar, Maschinen, Geräte, Fahrzeuge	33'690.22		20'000.00	
3150.01	Unterhalt Elektroinstallationen	18'494.00			
3190.00	Verschiedener Betriebsaufwand	25'099.90		10'000.00	
3300.00	Ordentliche Abschreibungen	61'348.00		100'000.00	
3910.00	Interne Verrechnung Personalaufwand	74'275.00			
4260.00	Rückerstattungen Dritter		140.00		50'000.00
4470.00	Liegenschaftenertrag Schulliegenschaften		363'518.80		382'000.00
4470.01	Nebenkosteneinnahmen Schulliegenschaften		319'113.40		270'000.00
<b>219</b>	<b>Volksschule Übriges</b>				
<b>2190</b>	<b>Schulrat und Schulleitung</b>	<b>371'347.91</b>	<b>124'519.00</b>	<b>291'250.00</b>	<b>120'000.00</b>
			<b>246'828.91</b>		<b>171'250.00</b>
3000.00	Löhne, Tag- und Sitzungsgelder	37'175.00		25'000.00	
3010.00	Löhne Schulleitung und Sekretariat	224'184.75		195'000.00	
3050.00	AG-Beiträge AHV, IV, EO, ALV, VK	20'850.18		18'300.00	
3052.00	AG-Beiträge an Pensionskassen	16'680.70		17'500.00	

**Erfolgsrechnung**

Kto-No	Bezeichnung	Rechnung 2014		Budget 2014	
		Aufwand	Ertrag	Aufwand	Ertrag
3053.00	AG-Beiträge an UVG und KVG	190.53		1'950.00	
3090.00	Aus- und Weiterbildung des Personals	7'458.00		10'000.00	
3100.00	Lehrmittel, Schulmaterial, Drucksachen	14'072.25		8'500.00	
3110.00	Anschaffung IT, Bürogeräte, Maschinen	1'965.15		5'000.00	
3130.00	Dienstleistungen Dritter	24'491.10		2'000.00	
3150.00	Unterhalt von Bürogeräten, Fahrzeugen			3'000.00	
3170.00	Reisekosten und Spesen	2'792.80			
3190.00	Verschiedener Betriebsaufwand	21'487.45		5'000.00	
4611.00	Kantonsbeiträge		98'700.00		120'000.00
4910.00	Interne Verrechnung Personalaufwand		25'819.00		

## Erfolgsrechnung

Kto-No	Bezeichnung	Rechnung 2014		Budget 2014	
		Aufwand	Ertrag	Aufwand	Ertrag
<b>2192</b>	<b>Volksschule Sonstiges</b>	<b>141'074.23</b>	<b>57'629.35</b>	<b>83'700.00</b>	<b>30'000.00</b>
			<b>83'444.88</b>		<b>53'700.00</b>
3130.00	Schülertransporte	116'864.83		65'000.00	
3130.01	Schülerversicherung	2'465.50		1'700.00	
3171.00	Schulsport	10'107.50		14'000.00	
3171.01	Schulprojekte	11'636.40			
3636.00	Schulbibliothek			3'000.00	
4611.00	Kantonsanteil Schülertransport		57'629.35		30'000.00
<b>22</b>	<b>Sonderschulen</b>				
<b>220</b>	<b>Sonderschulen</b>				
<b>2200</b>	<b>Sonderschulen</b>	<b>187'904.80</b>		<b>90'000.00</b>	
			<b>187'904.80</b>		<b>90'000.00</b>
3612.00	Beitrag an Sonderschulen	187'904.80		90'000.00	
<b>23</b>	<b>Berufliche Grundbildung</b>				
<b>230</b>	<b>Berufliche Grundbildung</b>				
<b>2300</b>	<b>Berufliche Grundbildung</b>	<b>451'616.80</b>		<b>436'500.00</b>	
			<b>451'616.80</b>		<b>436'500.00</b>
3611.00	Beitrag an Berufsschulen	426'726.00		415'000.00	
3612.01	Standortbeitrag	20'440.80		21'500.00	
3636.00	Förderbeiträge HTW	4'450.00			
<b>3</b>	<b>KULTUR, SPORT UND FREIZEIT, KIRCHE</b>	<b>1'166'729.52</b>	<b>267'687.25</b>	<b>766'804.00</b>	<b>318'500.00</b>
			<b>899'042.27</b>		<b>448'304.00</b>
<b>32</b>	<b>Kultur, übrige</b>				
<b>321</b>	<b>Bibliotheken</b>				
<b>3210</b>	<b>Bibliotheken</b>	<b>23'200.00</b>		<b>20'000.00</b>	
			<b>23'200.00</b>		<b>20'000.00</b>
3636.00	Beiträge an Gemeindebibliotheken	23'200.00		20'000.00	

## Erfolgsrechnung

Kto-No	Bezeichnung	Rechnung 2014		Budget 2014	
		Aufwand	Ertrag	Aufwand	Ertrag
<b>329</b>	<b>Kultur, übriges</b>				
<b>3290</b>	<b>Kultur, übriges</b>	<b>165'355.15</b>		<b>106'000.00</b>	
			<b>165'355.15</b>		<b>106'000.00</b>
3140.00	Unterhalt Burgen/Ruinen usw.	2'196.00			
3636.00	Beitrag an Museen	80'797.40		36'000.00	
3636.01	Beiträge für Kultur und Kunstförderung	26'454.20		10'000.00	
3636.10	Beiträge für Denkmalschutz und Heimatschutz	32'159.25		5'000.00	
3636.30	Beiträge an Konzert- und Theatervereine	9'750.00		5'000.00	
3636.31	Eigene Konzert- und Theaterveranstaltungen	150.30		15'000.00	
3636.32	Beiträge für Kultur und übriges			25'000.00	
3636.33	Eigene Kultur und übrige Veranstaltungen	10'555.00		10'000.00	
3910.00	Interne Verrechnung Personalaufwand	3'293.00			
<b>33</b>	<b>Medien</b>	<b>30'000.00</b>		<b>30'000.00</b>	
			<b>30'000.00</b>		<b>30'000.00</b>
<b>331</b>	<b>Film und Kino</b>	<b>30'000.00</b>		<b>30'000.00</b>	
			<b>30'000.00</b>		<b>30'000.00</b>
<b>3310</b>	<b>Film und Kino</b>	<b>30'000.00</b>		<b>30'000.00</b>	
			<b>30'000.00</b>		<b>30'000.00</b>
3636.00	Beitrag an Filmclub Ilanz	30'000.00		30'000.00	
<b>34</b>	<b>Sport und Freizeit</b>				
<b>341</b>	<b>Sport</b>				
<b>3410</b>	<b>Sport</b>	<b>522'799.29</b>	<b>193'375.25</b>	<b>506'804.00</b>	<b>315'500.00</b>
			<b>329'424.04</b>		<b>191'304.00</b>
3010.00	Löhne Schwimmbad Fontanivas Ilanz	177'445.25		168'000.00	
3050.00	AG-Beiträge AHV, IV, EO, ALV, VK	13'421.66		13'944.00	
3052.00	AG-Beiträge an Pensionskassen	9'886.05		11'000.00	
3053.00	AG-Beiträge an UVG und KVG	1'059.15			
3090.00	Aus- und Weiterbildung des Personals	2'345.00		2'500.00	
3100.00	Verbrauchsmaterial/Reinigungsmaterial	11'209.05		2'500.00	
3100.01	Warenaufwand Kiosk/Restaurant	62'795.65		90'000.00	
3110.00	Anschaffung Mobilien, Masch. und Geräte	7'917.46		17'560.00	
3120.00	Ver- und Entsorgung Schwimmbad	29'820.35		30'000.00	
3130.00	Dienstleistungen Dritter	1'790.19		2'000.00	
3130.01	Werbung und Veranstaltungen Schwimmbad	1'384.70		4'000.00	
3140.00	Unterhalt Schwimmbadanlage	95'195.40		76'800.00	
3140.01	Unterhalt Fussballplätze	11'872.40		20'000.00	
3140.02	Unterhalt Vitaparcours			3'000.00	
3140.03	Unterhalt synthetisches Eisfeld	2'905.40		5'000.00	
3140.04	Unterhalt diverse Sporteinrichtungen	862.80		30'000.00	
3150.00	Unterhalt Maschinen/Apparate/Geräte	2'671.15		5'500.00	
3190.00	Diverse Ausgaben Schwimmbad	544.55		3'000.00	
3190.01	MWST Saldosteuersatz	7'693.08		12'000.00	
3300.00	Ordentliche Abschreibungen	34'815.00			
3636.00	Beiträge an Sport- und Schiessvereine	10'040.00		10'000.00	
3910.00	Interne Verrechnung Personalaufwand	37'125.00			
4240.00	Benützungsgebühren und Dienstleistungen		1'968.40		10'000.00
4240.01	Einnahmen synthetisches Eisfeld		829.00		500.00

## Erfolgsrechnung

Kto-No	Bezeichnung	Rechnung 2014		Budget 2014	
		Aufwand	Ertrag	Aufwand	Ertrag
4240.02	Mieteinnahmen Liegestühle + Schirme Schwimmbad		655.00		2'000.00
4240.03	Mieteinnahmen Wäsche und Diverse Schwimmbad		4'011.35		10'000.00
4240.04	Einnahmen Kiosk/Restaurant Schwimmbad		102'910.50		170'000.00
4240.05	Eintritte Schwimmbad Fontanivas Ilanz		83'001.00		120'000.00
4260.00	Lohnausgleich EO				3'000.00
<b>342</b>	<b>Freizeit</b>				
<b>3420</b>	<b>Freizeit</b>	<b>394'717.18</b>	<b>74'312.00</b>	<b>89'000.00</b>	<b>3'000.00</b>
			<b>320'405.18</b>		<b>86'000.00</b>
3000.00	Löhne, Tag- und Sitzungsgelder	300.00		2'000.00	
3010.00	Löhne des Verwaltungs- und Betriebspersonals	25'972.85		25'000.00	
3050.00	AG-Beiträge AHV, IV, EO, ALV, VK	2'077.49			
3053.00	AG-Beiträge an UVG und KVG	59.39			
3120.00	Ver- und Entsorgung Freizeitanlagen	3'435.70		2'000.00	
3140.00	Unterhalt Kinderspielplätze	139'181.25		10'000.00	
3140.01	Unterhalt Wanderwege	2'034.80		20'000.00	
3140.02	Baulicher und betrieblicher Unterhalt Freizeitanlagen Allgemein	23'873.45		5'000.00	
3160.00	Miete Freizeitanlagen	13'760.25		15'000.00	
3636.00	Beiträge an Vereine	17'622.00		10'000.00	
3910.00	Interne Verrechnung Personalaufwand	166'400.00			
4260.00	Rückerstattungen Dritter		50'312.00		3'000.00
4470.00	Mietzins inkl. Nebenkosten		24'000.00		
<b>35</b>	<b>Kirchen und religiöse Angelegenheiten</b>				
<b>350</b>	<b>Kirchen und religiöse Angelegenheiten</b>				
<b>3500</b>	<b>Kirchen und religiöse Angelegenheiten</b>	<b>30'657.90</b>		<b>15'000.00</b>	
			<b>30'657.90</b>		<b>15'000.00</b>
3120.00	Energie, Heizung	2'111.20			
3130.00	Dienstleistungen Dritter	16'765.50			
3140.00	Baulicher Unterhalt Kirchtürme			5'000.00	
3150.00	Unterhalt Kirchengeläut	11'781.20		10'000.00	
<b>4</b>	<b>GESUNDHEIT</b>	<b>1'766'291.79</b>	<b>26'417.45</b>	<b>1'717'000.00</b>	<b>15'000.00</b>
			<b>1'739'874.34</b>		<b>1'702'000.00</b>
<b>41</b>	<b>Spitäler, Kranken- und Pflegeheime</b>				
<b>411</b>	<b>Spitäler</b>				
<b>4110</b>	<b>Spitäler</b>	<b>724'548.60</b>		<b>680'000.00</b>	
			<b>724'548.60</b>		<b>680'000.00</b>
3634.00	Beitrag an Spitalfinanzierung	724'548.60		680'000.00	
<b>412</b>	<b>Alters- und Pflegeheime</b>				

## Erfolgsrechnung

Kto-No	Bezeichnung	Rechnung 2014		Budget 2014	
		Aufwand	Ertrag	Aufwand	Ertrag
<b>4120</b>	<b>Alters- und Pflegeheime</b>	<b>669'457.12</b>		<b>585'000.00</b>	
			<b>669'457.12</b>		<b>585'000.00</b>
3636.00	Beiträge an Alters- und Pflegeheime	669'457.12		585'000.00	
<b>42</b>	<b>Ambulante Krankenpflege</b>				
<b>421</b>	<b>Ambulante Krankenpflege</b>				
<b>4210</b>	<b>Ambulante Krankenpflege</b>	<b>336'037.57</b>		<b>425'000.00</b>	
			<b>336'037.57</b>		<b>425'000.00</b>
3636.00	Beitrag an Spitex	302'090.42		400'000.00	
3636.01	Beitrag an Mütterberatung und Säuglingspflege	33'947.15		25'000.00	
<b>43</b>	<b>Gesundheitsprävention</b>				
3130.01	Schulärztlicher Dienst	1'010.00		2'000.00	
3130.02	Schulzahnpflege	35'238.50		25'000.00	
4260.00	Elternbeiträge an Schulzahnpflege		26'417.45		15'000.00
<b>5</b>	<b>SOZIALE SICHERHEIT</b>	<b>1'388'717.30</b>	<b>851'381.80</b>	<b>858'000.00</b>	<b>334'800.00</b>
			<b>537'335.50</b>		<b>523'200.00</b>
<b>54</b>	<b>Familie und Jugend</b>				
<b>545</b>	<b>Leistungen an Familien</b>				
<b>5450</b>	<b>Leistungen an Familien, Kinderkrippen und Kinderhorte</b>	<b>60'468.45</b>		<b>72'000.00</b>	
			<b>60'468.45</b>		<b>72'000.00</b>
3631.00	Beitrag an Kanton und Konkordate	1'700.00			
3636.00	Beitrag an Spielgruppen	360.80		10'000.00	
3636.01	Beitrag an Kinderkrippen			2'000.00	
3636.02	Familienergänzende Kinderbetreuung	58'407.65		60'000.00	
<b>56</b>	<b>Sozialer Wohnungsbau</b>				
<b>560</b>	<b>Sozialer Wohnungsbau</b>				
<b>5600</b>	<b>Sozialer Wohnungsbau</b>	<b>17'000.00</b>		<b>20'000.00</b>	
			<b>17'000.00</b>		<b>20'000.00</b>
3631.00	Sozialer Wohnungsbau	17'000.00		20'000.00	
<b>57</b>	<b>Sozialhilfe und Asylwesen</b>				
<b>572</b>	<b>Wirtschaftliche Hilfe</b>				
<b>5720</b>	<b>Wirtschaftliche Hilfe</b>	<b>1'296'659.65</b>	<b>851'381.80</b>	<b>760'000.00</b>	<b>334'800.00</b>
			<b>445'277.85</b>		<b>425'200.00</b>
3611.00	Beitrag an Lastenausgleich Kanton			10'000.00	
3611.01	Beitrag an Suchthilfe	5'546.70		5'000.00	
3635.00	Übernahme KK-Prämien	29'675.75		20'000.00	
3637.00	Alimentenbevorschussung	79'997.70		80'000.00	
3637.01	Unterstützungen	1'157'340.75		645'000.00	
3637.02	Beitrag an Kanton (auswärtige)	24'098.75			

## Erfolgsrechnung

Kto-No	Bezeichnung	Rechnung 2014		Budget 2014	
		Aufwand	Ertrag	Aufwand	Ertrag
4260.00	Rückerstattungen von Alimenten		1'323.00		19'000.00
4260.01	Rückerstattung von KK Prämien (IPV)		11'177.85		15'000.00
4631.00	Erstattungen		543'016.30		149'800.00
4631.01	Kantonsbeiträge		292'749.20		151'000.00
4631.02	Übrige Erstattungen Gemeinde		3'115.45		
<b>59</b>	<b>Soziale Wohlfahrt, übriges</b>				
<b>592</b>	<b>Hilfsaktionen</b>				
<b>5920</b>	<b>Hilfsaktionen</b>	<b>14'589.20</b>		<b>6'000.00</b>	
			<b>14'589.20</b>		<b>6'000.00</b>
3631.00	Beitrag an Integrationsförderung	7'583.20		3'000.00	
3631.01	Beiträge an diverse Hilfswerke	7'006.00		3'000.00	
<b>6</b>	<b>VERKEHR</b>	<b>3'601'430.16</b>	<b>2'078'436.30</b>	<b>4'244'867.00</b>	<b>1'695'100.00</b>
			<b>1'522'993.86</b>		<b>2'549'767.00</b>
<b>61</b>	<b>Strassenverkehr</b>				
<b>613</b>	<b>Kantonsstrassen</b>			<b>65'000.00</b>	
					<b>65'000.00</b>
<b>6130</b>	<b>Kantonsstrassen</b>			<b>65'000.00</b>	
					<b>65'000.00</b>
3611.00	Beitrag an Unterhalt Kantonsstrassen			65'000.00	
<b>615</b>	<b>Gemeindestrassen</b>				
<b>6150</b>	<b>Gemeindestrassen</b>	<b>1'480'956.65</b>	<b>400'754.10</b>	<b>1'835'000.00</b>	<b>350'000.00</b>
			<b>1'080'202.55</b>		<b>1'485'000.00</b>
3100.00	Verbrauchsmaterial Strassen und Signalisation	33'914.34		20'000.00	
3110.00	Anschaffung Parkuhren	14'399.35		20'000.00	
3120.00	Energie/Strassenbeleuchtung	59'857.95		60'000.00	
3130.00	Strassenprojektierung	19'949.95		20'000.00	
3130.01	Dienstleistungen Dritter, Transporte, Strassenreinigung	3'268.90		125'000.00	
3140.00	Unterhalt Dorfstrassen	144'573.68		105'000.00	
3140.01	Unterhalt Güter- und Flurwege	123'457.10		100'000.00	
3140.02	Unterhalt öffentliche Anlagen	15'375.45		30'000.00	
3140.03	Schneeräumung	228'912.90		150'000.00	
3140.04	Unterhalt Parkplätze inkl. Parkuhren	26'235.33		50'000.00	
3140.05	Unterhalt Strassenbeleuchtung	39'211.05		25'000.00	
3140.06	Unterhalt Forstwege	106'355.25			
3160.00	Miete Parkplätze	20'113.40		25'000.00	
3190.00	Verschiedener Betriebsaufwand	410.00		5'000.00	
3300.00	Ordentliche Abschreibungen	83'924.00		250'000.00	
3910.00	Interne Verrechnungen Personal	560'998.00		850'000.00	
4240.00	Parkiergebühren inkl. Bodenbelegungstaxen		327'803.05		300'000.00
4260.00	Rückerstattungen Dritter		9'534.55		
4270.00	Parkbussen		63'416.50		50'000.00

## Erfolgsrechnung

Kto-No	Bezeichnung	Rechnung 2014		Budget 2014	
		Aufwand	Ertrag	Aufwand	Ertrag
<b>619</b>	<b>Werkbetrieb</b>				
<b>6190</b>	<b>Werkbetrieb</b>	<b>2'084'402.76</b>	<b>1'677'682.20</b>	<b>2'308'867.00</b>	<b>1'345'100.00</b>
			<b>406'720.56</b>		<b>963'767.00</b>
3010.00	Löhne Werkdienste	1'381'188.95		1'391'000.00	
3050.00	AG-Beiträge AHV, IV, EO, ALV, VK	110'241.33		115'453.00	
3052.00	AG-Beiträge an Pensionskassen	112'462.05		125'190.00	
3053.00	AG-Beiträge an UVG und KVG	26'050.92		36'224.00	
3090.00	Aus- und Weiterbildung des Personals	14'034.00		10'000.00	
3099.00	Übriger Personalaufwand	960.95		5'000.00	
3099.01	Anschaffung Schutzbekleidung und Schuhe	1'795.95		10'000.00	
3100.00	Verbrauchs- und Putzmaterial, Treibstoffe	76'976.51		55'000.00	
3110.00	Anschaffung Geräte, Maschinen, Fahrzeuge, Werkzeuge	57'162.42		52'000.00	
3120.00	Energie und Heizung Werkhof	39'872.70		25'000.00	
3130.00	Dienstleistungen Dritter	4'401.08		5'000.00	
3134.00	Verkehrssteuern, Versicherungen	27'449.40		9'000.00	
3140.00	Unterhalt Werkhöfe	30'466.85		50'000.00	
3150.00	Unterhalt Maschinen, Geräte, Fahrzeuge, Werkzeuge	95'678.10		105'000.00	
3170.00	Reisekosten und Spesen	8'903.30		5'000.00	
3190.00	Verschiedener Betriebsaufwand	3'454.25		10'000.00	
3300.00	Ord. Abschreibungen Werkhöfe	93'304.00		300'000.00	
4240.00	Arbeiten für Dritte inkl. Schneeräumung		27'173.70		75'000.00
4240.01	Vermietung Festbestuhlung		1'140.10		4'000.00
4240.02	Nebenkosteneinnahmen Werkhöfe		3'000.00		2'000.00
4260.00	Rückerstattungen Dritter		118'130.40		25'000.00
4470.00	Mieteinnahmen Werkhöfe		20'300.00		30'000.00
4910.00	Interne Verrechnungen Personal		1'507'938.00		1'209'100.00
<b>62</b>	<b>Öffentlicher Verkehr</b>	<b>36'070.75</b>		<b>36'000.00</b>	
			<b>36'070.75</b>		<b>36'000.00</b>
<b>622</b>	<b>Regionalverkehr</b>	<b>36'070.75</b>		<b>36'000.00</b>	
			<b>36'070.75</b>		<b>36'000.00</b>
<b>6220</b>	<b>Regionalverkehr</b>	<b>36'070.75</b>		<b>36'000.00</b>	
			<b>36'070.75</b>		<b>36'000.00</b>
3632.00	Öffentlicher Regionalverkehr	36'070.75		36'000.00	
<b>7</b>	<b>UMWELTSCHUTZ UND RAUMORDNUNG</b>	<b>1'676'404.34</b>	<b>1'386'471.29</b>	<b>1'572'913.00</b>	<b>1'302'089.00</b>
			<b>289'933.05</b>		<b>270'824.00</b>
<b>71</b>	<b>Wasserversorgung</b>				
<b>710</b>	<b>Wasserversorgung</b>				
<b>7101</b>	<b>Wasserwerk (Gemeindebetrieb)</b>	<b>725'824.49</b>	<b>725'824.49</b>	<b>660'089.00</b>	<b>660'089.00</b>
3010.00	Löhne Wasserversorgung	141'432.00		116'000.00	
3050.00	AG-Beiträge AHV, IV, EO, ALV, VK	11'289.15		9'628.00	
3052.00	AG-Beiträge an Pensionskassen	1'222.40		10'440.00	
3053.00	AG-Beiträge an UVG und KVG	2'613.84		3'021.00	
3090.00	Aus- und Weiterbildung des Personals	7'460.00		7'500.00	
3099.00	Übriger Personalaufwand	669.55		3'000.00	



## Erfolgsrechnung

Kto-No	Bezeichnung	Rechnung 2014		Budget 2014	
		Aufwand	Ertrag	Aufwand	Ertrag
3100.00	Verbrauchsmaterial	11'767.01		8'000.00	
3110.00	Kauf und Reparatur Wasserzähler	2'680.90		5'000.00	
3110.01	Anschaffung Maschinen, Fahrzeuge, Werkzeuge	3'313.00		10'000.00	
3120.00	Energie und Heizung Werkhof Wasser- versorgung	11'293.35		5'000.00	
3132.00	Honorare externe Berater, Gutachter	36'955.20			
3134.00	Verkehrssteuern, Versicherungen	668.80			
3140.00	Unterhalt Werkhof Wasserversorgung	7'864.55		5'000.00	
3140.01	Unterhalt und Ausbau Reservoir	233'172.80		50'000.00	
3140.02	Wasserlieferungen Wasserverband		766.75		
3170.00	Reisekosten und Spesen	1'952.80		5'000.00	
3190.00	Verschiedener Betriebsaufwand	11'356.14		5'000.00	
3300.00	Ord. Abschreibungen Wasserversorgung			200'000.00	
3910.00	Interne Verrechnung Personalaufwand	240'113.00		187'500.00	
3940.00	Interne Verzinsung Wasserversorgung			30'000.00	
4240.00	Wassermessermieten		11'695.40		12'000.00
4240.01	Wasserabgabe		360'341.46		363'000.00
4240.02	Bereitstellungsgebühr		84'739.95		80'000.00
4240.03	Arbeiten für Dritte		66'372.55		
4260.00	Rückerstattungen Dritter				75'000.00
4510.00	Entnahme aus Spezialfinanzierung		177'957.68		130'089.00
4940.00	Interne Verzinsung Spez. Finanzierung		23'950.70		
<b>72</b>	<b>Abwasserbeseitigung</b>				
<b>720</b>	<b>Abwasserbeseitigung</b>				
<b>7200</b>	<b>Abwasserbeseitigung (allgemein)</b>	<b>17'254.60</b>			
			<b>17'254.60</b>		
3140.00	Unterhalt öffentliche Toiletten	17'254.60			
<b>7201</b>	<b>Abwasserbeseitigung, Kläranlagen (Gemeindebetrieb)</b>	<b>540'159.35</b>	<b>540'159.35</b>	<b>523'000.00</b>	<b>523'000.00</b>
3010.00	Löhne Abwasserbeseitigung, Kläranlagen	3'000.00			
3100.00	Verbrauchsmaterial	42.00		2'500.00	
3110.01	Anschaffung Maschinen, Fahrzeuge, Werkzeu- ge			2'000.00	
3120.00	Energie und Heizung Kläranlagen	11'413.30		10'000.00	
3140.00	Unterhalt Kläranlagen	6'054.45		2'000.00	
3140.01	Unterhalt Kanalisationsnetz	84'840.65		60'000.00	
3140.02	Betriebskostenbeitrag an ARA Gruob	261'922.80		215'000.00	
3140.03	Werkplan Abwasser	3'501.00			
3140.04	Betriebskostenbeitrag an ARA Sablun	124'814.80		73'000.00	
3170.00	Reisekosten und Spesen			2'000.00	
3190.00	Verschiedener Betriebsaufwand	185.20		3'000.00	
3300.00	Ord. Abschreibungen Kläranlagen			50'000.00	
3510.00	Einlage in Spezialfinanzierung	19'072.15		13'000.00	
3910.00	Interne Verrechnung Personalaufwand	25'313.00		87'500.00	
3940.00	Interne Verzinsung Abwasserbeseitigung			3'000.00	
4240.00	Kanalisations- und ARA-Gebühren		307'293.60		330'000.00
4240.01	Bereitstellungsgebühr		196'751.30		160'000.00
4910.01	Interne Verzinsung Spezialfinanzierungen				33'000.00

**Erfolgsrechnung**

Kto-No	Bezeichnung	Rechnung 2014		Budget 2014	
		Aufwand	Ertrag	Aufwand	Ertrag
4940.00	Interne Verzinsung Spez. Finanzierung		36'114.45		
<b>73</b>	<b>Abfallwirtschaft</b>				
<b>730</b>	<b>Abfallwirtschaft</b>				
<b>7300</b>	<b>Abfallwirtschaft (allgemein)</b>	<b>7'232.80</b>		<b>13'000.00</b>	
			<b>7'232.80</b>		<b>13'000.00</b>
3130.01	Regionale Tierkörperbeseitigung	7'232.80		13'000.00	

## Erfolgsrechnung

Kto-No	Bezeichnung	Rechnung 2014		Budget 2014	
		Aufwand	Ertrag	Aufwand	Ertrag
<b>7301</b>	<b>Abfallwirtschaft (Gemeindebetrieb)</b>	<b>198'075.60</b>	<b>113'175.45</b>	<b>202'000.00</b>	<b>105'000.00</b>
			<b>84'900.15</b>		<b>97'000.00</b>
3110.00	Anschaffung Papierkörbe	380.00			
3130.00	Abfallbeseitigung	53'245.90		70'000.00	
3130.01	Sperrgutabfuhr	824.55		5'000.00	
3130.02	Unterhalt Gründeponien	23'082.20		12'000.00	
3130.03	Ankauf Gebindegebühren-Träger	41'224.40		45'000.00	
3130.04	Unterhalt Infrastruktur/Molok	11'553.65			
3190.00	Verschiedener Betriebsaufwand	2'126.90		20'000.00	
3910.00	Interne Verrechnung Personalaufwand	65'638.00		50'000.00	
4250.00	Verkauf Gebindegebühren-Träger		45'555.10		47'000.00
4309.00	Diverse Einnahmen		303.65		1'000.00
4632.00	Beitrag Regiun Surselva an Recycling		67'316.70		57'000.00
<b>74</b>	<b>Verbauungen</b>				
<b>741</b>	<b>Gewässerverbauungen</b>				
<b>7410</b>	<b>Gewässerverbauungen</b>			<b>35'000.00</b>	
					<b>35'000.00</b>
3140.00	Unterhalt Fluss- und Wildbachverbauung			10'000.00	
3910.00	Interne Verrechnungen Personal			25'000.00	
<b>75</b>	<b>Arten- und Landschaftsschutz</b>	<b>1'091.90</b>		<b>3'000.00</b>	<b>3'000.00</b>
			<b>1'091.90</b>		
<b>750</b>	<b>Arten- und Landschaftsschutz</b>	<b>1'091.90</b>		<b>3'000.00</b>	<b>3'000.00</b>
			<b>1'091.90</b>		
<b>7500</b>	<b>Arten- und Landschaftsschutz</b>	<b>1'091.90</b>		<b>3'000.00</b>	<b>3'000.00</b>
			<b>1'091.90</b>		
3140.00	Biotoppflege	1'091.90		3'000.00	
4631.00	Kantonsbeiträge Biotop				3'000.00
<b>76</b>	<b>Bekämpfung von Umweltverschmutzung</b>	<b>2'025.00</b>		<b>10'000.00</b>	
			<b>2'025.00</b>		<b>10'000.00</b>
<b>761</b>	<b>Luftreinhaltung, Klimaschutz, übrige Bekämpfung von Umweltverschmutzung</b>	<b>2'025.00</b>		<b>10'000.00</b>	<b>10'000.00</b>
			<b>2'025.00</b>		<b>10'000.00</b>
<b>7610</b>	<b>Luftreinhaltung, Klimaschutz, übrige Bekämpfung von Umweltverschmutzung</b>	<b>2'025.00</b>		<b>10'000.00</b>	<b>10'000.00</b>
			<b>2'025.00</b>		<b>10'000.00</b>
3131.00	Label Energiegemeinde	2'025.00		10'000.00	
<b>77</b>	<b>Übriger Umweltschutz</b>				
<b>771</b>	<b>Friedhof und Bestattung</b>				
<b>7710</b>	<b>Friedhof und Bestattung</b>	<b>123'094.40</b>	<b>3'200.00</b>	<b>106'824.00</b>	<b>11'000.00</b>
			<b>119'894.40</b>		<b>95'824.00</b>
3000.00	Löhne, Tag- und Sitzungsgelder			500.00	
3010.00	Besoldungsanteil	23'548.50		28'000.00	
3050.00	AG-Beiträge AHV, IV, EO, ALV, VK			2'324.00	
3053.00	AG-Beiträge an UVG und KVG	132.75			
3099.00	Gemeindeanteil Messmerlohn	7'500.00		2'000.00	
3130.00	Bestattungswesen	34'268.85		32'000.00	
3140.00	Unterhalt Friedhof und Kirche	33'669.30		42'000.00	
3910.00	Interne Verrechnung Personalaufwand	23'975.00			
4240.00	Belegung Friedhof und Kirche		3'200.00		11'000.00

## Erfolgsrechnung

Kto-No	Bezeichnung	Rechnung 2014		Budget 2014	
		Aufwand	Ertrag	Aufwand	Ertrag
<b>79</b>	<b>Raumordnung</b>				
<b>790</b>	<b>Raumordnung</b>				
<b>7900</b>	<b>Raumordnung</b>	<b>61'646.20</b>	<b>4'112.00</b>	<b>20'000.00</b>	
			<b>57'534.20</b>		<b>20'000.00</b>
3130.00	Ortsplanung allgemein	12'453.80		20'000.00	
3131.00	Aufwand für Planungen und Projektierungen	36'680.90			
3612.00	Regionalentwicklung und Raumplanung	12'511.50			
4260.00	Rückerstattung Dritter		4'112.00		

## Erfolgsrechnung

Kto-No	Bezeichnung	Rechnung 2014		Budget 2014	
		Aufwand	Ertrag	Aufwand	Ertrag
<b>8</b>	<b>VOLKSWIRTSCHAFT</b>	<b>2'813'922.14</b>	<b>3'351'467.71</b>	<b>2'178'030.00</b>	<b>2'594'350.00</b>
		<b>537'545.57</b>		<b>416'320.00</b>	
<b>81</b>	<b>Landwirtschaft</b>				
<b>811</b>	<b>Landwirtschaft</b>				
<b>8110</b>	<b>Landwirtschaft</b>	<b>133'437.05</b>	<b>175'254.05</b>	<b>143'300.00</b>	<b>107'000.00</b>
		<b>41'817.00</b>			<b>36'300.00</b>
3110.00	Wasser, Energie, Heizung	8'364.55		5'000.00	
3130.00	Dienstleistungen Dritter	1'704.95			
3140.00	Baulicher Unterhalt Algebäude	43'636.60		75'000.00	
3150.00	Unterhalt Mobiliar, Geräte	3'712.60		25'000.00	
3150.01	Vernetzungskonzept Wiesen usw.			2'500.00	
3160.00	Pacht Bürgerwiese	800.00		800.00	
3190.00	Verschiedener Betriebsaufwand	5'149.30		5'000.00	
3300.00	Ord. Abschreibungen Landwirtschaft	17'680.30			
3631.00	Beitrag an Tierseuchefonds	51'147.00		25'000.00	
3632.00	Betriebsshelferbeitrag	1'241.75		5'000.00	
4260.00	Rückerstattung Dritter		2'612.40		
4260.01	Tierseuchefonds		31'053.00		
4470.00	Einnahmen Pachtzinse		141'588.65		107'000.00
<b>812</b>	<b>Strukturverbesserungen</b>	<b>14'423.35</b>	<b>145'748.30</b>	<b>95'000.00</b>	<b>95'000.00</b>
		<b>131'324.95</b>			
<b>8120</b>	<b>Strukturverbesserungen</b>	<b>14'423.35</b>	<b>145'748.30</b>	<b>95'000.00</b>	<b>95'000.00</b>
		<b>131'324.95</b>			
3130.00	Arbeiten durch Dritte			10'000.00	
3140.00	Unterhalt Meliorationswerke	14'423.35		20'000.00	
3150.00	Einlage in Spezialfinanzierung			15'000.00	
3910.00	Interne Verrechnung Personalaufwand			50'000.00	
4240.00	Einnahmen Fahrbewilligungen		65'748.30		95'000.00
4510.00	Entnahme aus Spezialfinanzierung		80'000.00		
<b>82</b>	<b>Forstwirtschaft</b>				
<b>820</b>	<b>Forstwirtschaft</b>				
<b>8200</b>	<b>Forstwirtschaft</b>	<b>1'657'327.16</b>	<b>1'761'129.56</b>	<b>1'331'730.00</b>	<b>1'492'350.00</b>
		<b>103'802.40</b>		<b>160'620.00</b>	
3010.00	Löhne Forstpersonal	730'684.60		700'000.00	
3050.00	AG-Beiträge AHV, IV, EO, ALV, VK	58'296.81		58'100.00	
3052.00	AG-Beiträge an Pensionskassen	95'329.90		63'000.00	
3053.00	AG-Beiträge an UVG und KVG	38'164.78		42'630.00	
3090.00	Aus- und Weiterbildung des Personals	6'047.65		5'000.00	
3099.00	Übriger Personalaufwand	1'128.20		5'000.00	
3099.01	Anschaffung Schutzkleidung und Schuhe	1'770.41		5'000.00	
3100.00	Betriebs-, Verbrauchs-, Büromaterial, Fachliteratur	3'123.15		1'000.00	
3100.01	Ankauf Nutz- und Brennholz	6'700.45			
3100.02	Einkauf Treibstoffe	42'282.50		25'000.00	
3100.03	Einkauf Pflanzen, Wildschutz, div. Mat.	11'563.95		20'000.00	
3110.00	Anschaffung IT, Maschinen, Werkzeuge, Fahrzeuge	31'979.05		37'000.00	
3120.00	Energie und Heizung Werkhof	7'420.95		5'000.00	

## Erfolgsrechnung

Kto-No	Bezeichnung	Rechnung 2014		Budget 2014	
		Aufwand	Ertrag	Aufwand	Ertrag
3130.00	Dienstleistungen Dritter	4'647.32		5'000.00	
3130.01	Arbeiten durch Dritte	288'699.57		100'000.00	
3130.02	Arbeiten durch FMG	145'648.80		150'000.00	
3131.00	Honorare externe Berater, Gutachter	478.00		5'000.00	
3133.00	Informatik-Nutzungsaufwand	4'209.35		2'000.00	
3134.00	Verkehrssteuern, Versicherungen	6'095.80		10'000.00	
3137.00	MWST-Ablieferung Pauschalbesteuerung	15'000.00			
3140.00	Baulicher und betrieblicher Unterhalt Forstwerkhof Rueun	3'656.00		3'000.00	
3150.00	Unterhalt Maschinen, Fahrzeuge, Werkzeug	30'926.22		30'000.00	
3150.01	Unterhalt Büromaschinen und -geräte			8'000.00	
3160.00	Benützungsgebühren Maschinen	200.00		6'000.00	
3170.00	Reisekosten und Spesen	38'358.90		25'000.00	
3190.00	Verschiedener Betriebsaufwand	3'771.60		3'000.00	
3300.00	Ordentliche Abschreibungen	10'268.00		10'000.00	
3635.00	Beiträge an Fachorganisationen	21'408.10		3'000.00	
3810.00	Kapitalauszahlung Vuorz und Andiastr	44'467.10			
3910.00	Interne Verrechnung Personalaufwand	5'000.00		5'000.00	
4240.00	Arbeiten für Dritte		369'099.80		50'000.00
4250.00	Verkauf Nutz- + Industrieholz		209'113.60		400'000.00
4250.01	Verkauf Energie und Brennholz, Wald		31'708.45		60'000.00
4250.02	Verkauf Holzprodukte, Schopf		14'495.50		
4250.03	Verkauf Brennholz (Fichte, Schopf)		19'055.00		
4250.04	Verkauf Brennholz (Kastanienholz)		2'769.00		
4250.05	Verkauf Holzschnitzel		24'032.25		
4250.06	Verkauf Nutzholz ab Stock		14'694.90		50'000.00
4260.00	Rückerstattungen Dritter		2'356.65		15'000.00
4309.00	Verkauf übrige Produkte		26'879.40		
4310.00	Aktivierbare Eigenleistungen		8'923.00		30'250.00
4611.00	Beitrag Leistungsvereinbarung Kanton		24'880.00		60'000.00
4611.01	Beitrag an Schutzwald		307'954.00		370'000.00
4611.02	Beitrag an Biodiversität		34'042.00		50'000.00
4611.03	Beitrag Langstreckenseilkran		1'910.00		35'000.00
4611.04	Rückerstattungen		12'483.75		
4611.05	Beiträge für Waldschäden		464'240.80		280'000.00
4611.06	Beiträge für Waldwirtschaft		4'155.65		
4612.00	Gemeindeanteile an Forstamt		128'004.66		65'000.00
4631.00	Beitrag für optimale Betriebseinheiten 14-17		46'521.15		15'000.00
4910.00	Interne Verrechnung Personalaufwand		13'810.00		12'100.00

## Erfolgsrechnung

Kto-No	Bezeichnung	Rechnung 2014		Budget 2014	
		Aufwand	Ertrag	Aufwand	Ertrag
<b>84</b>	<b>Tourismus</b>				
<b>840</b>	<b>Tourismus</b>				
<b>8400</b>	<b>Tourismus (allgemein)</b>	<b>471'469.25</b>	<b>380'248.10</b>	<b>275'000.00</b>	<b>360'000.00</b>
			<b>91'221.15</b>	<b>85'000.00</b>	
3131.00	Dienstleistungen Dritter	56'376.35		40'000.00	
3131.01	Veranstaltungen und Anlässe	863.10		5'000.00	
3140.00	Unterhalt touristische Anlagen	13'175.80		20'000.00	
3300.00	Ord. Abschreibungen tour. Anlagen	93'659.00			
3635.00	Beitrag an Surselva Tourismus	205'200.00		205'000.00	
3910.00	Interne Verrechnungen Personalaufwand	102'195.00		5'000.00	
4035.00	Einnahmen Gästetaxe		135'438.40		50'000.00
4035.01	Einnahmen Tourismustaxen		244'809.70		310'000.00
<b>85</b>	<b>Industrie, Gewerbe, Handel</b>	<b>379'609.25</b>	<b>22'336.00</b>	<b>172'000.00</b>	<b>20'000.00</b>
			<b>357'273.25</b>		<b>152'000.00</b>
<b>850</b>	<b>Industrie, Gewerbe, Handel</b>	<b>379'609.25</b>	<b>22'336.00</b>	<b>172'000.00</b>	<b>20'000.00</b>
			<b>357'273.25</b>		<b>152'000.00</b>
<b>8500</b>	<b>Industrie, Gewerbe, Handel</b>	<b>379'609.25</b>	<b>22'336.00</b>	<b>172'000.00</b>	<b>20'000.00</b>
			<b>357'273.25</b>		<b>152'000.00</b>
3000.00	Löhne, Tag- und Sitzungsgelder	856.25			
3120.00	Energie, Heizung	3'628.60			
3130.00	Standortförderung und Marketing	25'225.85		25'000.00	
3130.01	Zeitung Porta Cotschna	11'931.90		30'000.00	
3130.02	Beitrag an regionale Wirtschaftsförderung	4'653.00		11'500.00	
3140.00	Unterhalt Anlagen	8'839.85		5'000.00	
3140.01	Weihnachtsbeleuchtung	20'912.15		35'000.00	
3140.02	Platzunterhalt und Marktstände	3'466.55		2'500.00	
3190.00	Verschiedener Betriebsaufwand			3'000.00	
3635.00	Veranstaltungen	34'357.10		40'000.00	
3635.01	Beiträge an Diverse	15'100.00		5'000.00	
3910.00	Interne Verrechnungen Personal	250'638.00		15'000.00	
4210.00	Einnahmen Standtaxen für Marktstände		22'336.00		20'000.00
<b>87</b>	<b>Energie</b>	<b>85'349.45</b>	<b>443'027.35</b>	<b>55'000.00</b>	<b>297'000.00</b>
		<b>357'677.90</b>		<b>242'000.00</b>	
<b>871</b>	<b>Elektrizität</b>	<b>85'349.45</b>	<b>443'027.35</b>	<b>55'000.00</b>	<b>297'000.00</b>
		<b>357'677.90</b>		<b>242'000.00</b>	
<b>8710</b>	<b>Elektrizität (allgemein)</b>	<b>84'728.90</b>	<b>434'721.15</b>	<b>50'000.00</b>	<b>277'000.00</b>
		<b>349'992.25</b>		<b>227'000.00</b>	
3120.00	Kauf Konzessionsenergie	84'728.90		40'000.00	
3120.01	Ökostrom			10'000.00	
4120.00	Verkauf Konzessionsenergie		197'481.80		42'000.00
4120.01	Nutzungsentgelt Energie		237'239.35		235'000.00
<b>8715</b>	<b>Elektrizitätswerk - Kleinkraftwerk (ohne Elektrizitätsnetz)</b>	<b>620.55</b>	<b>8'306.20</b>	<b>5'000.00</b>	<b>20'000.00</b>
		<b>7'685.65</b>		<b>15'000.00</b>	
3120.00	Energie, Heizung Kleinkraftwerke	620.55		500.00	
3130.00	Dienstleistungen Dritter			500.00	
3134.00	Sachversicherungen			500.00	
3140.00	Baulicher und betrieblicher Unterhalt			500.00	
3190.00	Verschiedener Betriebsaufwand			3'000.00	
4250.00	Energieverkauf		8'306.20		20'000.00
<b>89</b>	<b>Sonstige gewerbliche Betriebe</b>	<b>72'306.63</b>	<b>423'724.35</b>	<b>106'000.00</b>	<b>223'000.00</b>
		<b>351'417.72</b>		<b>117'000.00</b>	

## Erfolgsrechnung

Kto-No	Bezeichnung	Rechnung 2014		Budget 2014	
		Aufwand	Ertrag	Aufwand	Ertrag
<b>890</b>	<b>Sonstige gewerbliche Betriebe</b>	<b>72'306.63</b>	<b>423'724.35</b>	<b>106'000.00</b>	<b>223'000.00</b>
		<b>351'417.72</b>		<b>117'000.00</b>	
<b>8900</b>	<b>Sonstige gewerbliche Betriebe</b>	<b>72'306.63</b>	<b>423'724.35</b>	<b>106'000.00</b>	<b>223'000.00</b>
		<b>351'417.72</b>		<b>117'000.00</b>	
3100.00	Einkauf von Benzin und Diesel Tankstelle Riein	45'549.50		52'000.00	
3120.00	Energie diverse gewerbliche Betriebe	1'719.80			
3130.00	Unterhalt Luftseilbahn Signina	24'964.83			
3300.00	Ord. Abschreibungen gew. Betriebe			50'000.00	
3431.00	Nicht baulicher Unterhalt gewerbliche Betriebe			4'000.00	
3439.00	Übriger Liegenschaftsaufwand gewerbliche Betriebe	72.50			
4240.00	Diverse Einnahmen gewerbliche Betriebe		5'760.00		
4250.00	Verkauf Benzin und Diesel Tankstelle Riein		55'650.25		56'000.00
4309.00	Kieskonzessionen		362'314.10		167'000.00
<b>9</b>	<b>FINANZEN UND STEUERN</b>	<b>21'322'781.76</b>	<b>34'325'452.04</b>	<b>17'934'647.00</b>	<b>32'069'700.00</b>
		<b>13'002'670.28</b>		<b>14'135'053.00</b>	
<b>91</b>	<b>Steuern</b>				
<b>910</b>	<b>Steuern</b>				
<b>9100</b>	<b>Allgemeine Gemeindesteuern</b>	<b>51'543.95</b>	<b>9'458'407.80</b>	<b>30'000.00</b>	<b>8'750'000.00</b>
		<b>9'406'863.85</b>		<b>8'720'000.00</b>	
3181.00	Abschreibungen Steuern (Erlasse, Verluste)	51'543.95		30'000.00	
4000.00	Einkommenssteuern natürliche Personen		6'697'037.00		6'500'000.00
4001.00	Vermögenssteuern natürliche Personen		1'013'074.65		950'000.00
4002.00	Quellensteuern		271'848.10		400'000.00
4010.00	Gewinn- und Kapitalsteuern juristische Personen		1'476'448.05		900'000.00
<b>9101</b>	<b>Sondersteuern</b>		<b>3'365'102.70</b>		<b>1'892'000.00</b>
		<b>3'365'102.70</b>		<b>1'892'000.00</b>	
4021.00	Liegenschaftssteuern		1'947'857.20		1'150'000.00
4022.00	Grundstückgewinnsteuern		546'693.85		150'000.00
4023.00	Handänderungssteuern		775'134.85		500'000.00
4024.00	Erbschafts- und Schenkungssteuern		72'147.50		70'000.00
4033.00	Hundesteuern		23'269.30		22'000.00
<b>93</b>	<b>Finanz- und Lastenausgleich</b>				
<b>930</b>	<b>Finanz- und Lastenausgleich</b>				
<b>9300</b>	<b>Finanz- und Lastenausgleich</b>	<b>239'985.05</b>	<b>1'422'729.00</b>	<b>80'000.00</b>	<b>1'422'700.00</b>
		<b>1'182'743.95</b>		<b>1'342'700.00</b>	
3621.00	Beitrag an den interkommunalen Finanz- ausgleich	227'767.15		70'000.00	
3631.01	Landschaftsfranken	12'217.90		10'000.00	



## Erfolgsrechnung

Kto-No	Bezeichnung	Rechnung 2014		Budget 2014	
		Aufwand	Ertrag	Aufwand	Ertrag
4621.00	Steuerkraftausgleichsbeitrag		1'422'729.00		1'422'700.00
<b>95</b>	<b>Ertragsanteile</b>				
<b>950</b>	<b>Ertragsanteile</b>				
<b>9500</b>	<b>Ertragsanteile</b>		<b>1'690'520.55</b>		<b>1'791'000.00</b>
		<b>1'690'520.55</b>		<b>1'791'000.00</b>	
4120.00	Wasserzinsen aus Kraftwerkanlagen		1'394'827.80		1'484'000.00
4120.01	Verteilkonzession Repower AG		288'397.05		274'000.00
4120.02	Konzessionen Wärmenutzung		1'400.70		33'000.00
4120.03	Durchleitungsrechte Bergbahnen		5'895.00		
<b>96</b>	<b>Vermögens- und Schuldenverwaltung</b>				
<b>961</b>	<b>Zinsen</b>				
<b>9610</b>	<b>Zinsen</b>	<b>262'944.24</b>	<b>165'934.71</b>	<b>240'000.00</b>	<b>145'000.00</b>
			<b>97'009.53</b>		<b>95'000.00</b>
3401.00	Verzinsung kurz- und langfristiges FK	259'728.20		240'000.00	
3499.00	Übriger Finanzaufwand, Skonti	688.65			
3499.01	Debitorenkonti	2'527.39			
4400.00	Zinsen aus flüssigen Mitteln		2'857.90		15'000.00
4401.00	Verzugszinsen Forderungen und Kontokorrente		28'965.76		30'000.00
4402.00	Zinsen kurz- und langfristige Finanzanlagen		134'111.05		100'000.00
<b>963</b>	<b>Liegenschaften des Finanzvermögens</b>				
<b>9630</b>	<b>Liegenschaften des Finanzvermögens</b>	<b>115'318.56</b>	<b>522'757.28</b>	<b>95'000.00</b>	<b>369'000.00</b>
		<b>407'438.72</b>		<b>274'000.00</b>	
3120.00	Wasser, Energie, Heizung	25'319.25		25'000.00	
3130.00	Gebühren, Abgaben, Versicherungen	10'806.70		10'000.00	
3430.00	Baulicher Unterhalt Liegenschaften FV	56'616.61		50'000.00	
3431.00	Nicht baulicher Unterhalt Liegenschaften FV	18'739.80		5'000.00	
3439.00	Übriger Liegenschaftsaufwand FV	3'836.20		5'000.00	
4309.00	Diverse Einnahmen FV		6'997.03		
4410.00	Realisierte Gewinne Finanzvermögen		27'345.00		
4430.00	Mietzinsertrag Liegenschaften FV		338'724.75		214'000.00
4430.01	Baurechtszinsertrag Liegenschaften FV		116'690.00		70'000.00
4430.02	Pachtzinsertrag		33'000.50		85'000.00
<b>969</b>	<b>Finanzvermögen, übriges</b>				
<b>9690</b>	<b>Finanzvermögen, übriges</b>	<b>10'915'790.29</b>	<b>17'700'000.00</b>	<b>10'855'150.00</b>	<b>17'700'000.00</b>
		<b>6'784'209.71</b>		<b>6'844'850.00</b>	
3190.01	Einmalige Fusionskosten	937'904.45		600'000.00	
3190.02	Personalaufwand für Fusion 13	189'267.90			
3830.00	Zusätzliche Abschreibungen Sachanlagen	9'531'757.94		10'000'000.00	
3910.00	Personalaufwand für Fusion 14	256'860.00		255'150.00	
4840.00	Beitrag Kanton GR an die Fusion		17'700'000.00		17'700'000.00
<b>99</b>	<b>Abschluss</b>	<b>9'737'199.67</b>		<b>6'634'497.00</b>	
			<b>9'737'199.67</b>		<b>6'634'497.00</b>

**Erfolgsrechnung**

Kto-No	Bezeichnung	Rechnung 2014		Budget 2014	
		Aufwand	Ertrag	Aufwand	Ertrag
999	Abschluss	9'737'199.67		6'634'497.00	
			9'737'199.67		6'634'497.00
9990	Abschluss	9'737'199.67		6'634'497.00	
			9'737'199.67		6'634'497.00
9000.00	Ertragsüberschuss	9'737'199.67		6'634'497.00	
	<b>T O T A L</b>	<b>47'701'311.81</b>	<b>47'701'311.81</b>	<b>41'903'489.00</b>	<b>41'903'489.00</b>
	<b>Gewinn / Verlust</b>				
		<u>47'701'311.81</u>	<u>47'701'311.81</u>	<u>41'903'489.00</u>	<u>41'903'489.00</u>

**Quen d'investiziun**

***Investitionsrechnung***

**Investitionsrechnung**

Kto-No	Bezeichnung	Rechnung 2014		Voranschlag 2014	
		Ausgaben	Einnahmen	Ausgaben	Einnahmen
<b>0</b>	<b>ALLGEMEINE VERWALTUNG</b>	<b>357'309.75</b>		<b>300'000.00</b>	
			<b>357'309.75</b>		<b>300'000.00</b>
<b>02</b>	<b>Gemeindeverwaltung</b>				
<b>021</b>	<b>Gemeindeverwaltung</b>				
5060.00	Anschaffung Mobilien Rathaus	175'040.30		160'000.00	
5060.01	Telefonanlage/IT	182'269.45		140'000.00	

## Investitionsrechnung

Kto-No	Bezeichnung	Rechnung 2014		Voranschlag 2014	
		Ausgaben	Einnahmen	Ausgaben	Einnahmen
<b>1</b>	<b>ÖFFENTLICHE ORDNUNG UND SICHERHEIT, VERTEIDIGUNG</b>	<b>39'547.00</b>		<b>400'000.00</b>	<b>200'000.00</b>
			<b>39'547.00</b>		<b>200'000.00</b>
<b>15</b>	<b>Feuerwehr</b>				
<b>150</b>	<b>Feuerwehr</b>				
5060.00	Tanklöschfahrzeug	39'547.00		400'000.00	
6310.00	Kantonsbeitrag GVG				200'000.00
<b>2</b>	<b>BILDUNG</b>	<b>55'485.15</b>		<b>565'000.00</b>	
			<b>55'485.15</b>		<b>565'000.00</b>
<b>21</b>	<b>Obligatorische Schule</b>				
<b>211</b>	<b>Volksschule</b>				
5040.00	Flachdachsanierung Schulhaus Ilanz			515'000.00	
5060.00	Wireless in Schule Ilanz, Trakt C+D	55'485.15		50'000.00	
<b>3</b>	<b>KULTUR, SPORT UND FREIZEIT, KIRCHE</b>	<b>33'264.25</b>			
			<b>33'264.25</b>		
<b>31</b>	<b>Kulturerbe</b>				
<b>311</b>	<b>Museen und bildende Kunst</b>				
5800.00	Anna Catrina	-5'000.00			
5650.00	Projekt Anna Catrina	38'264.25			
<b>4</b>	<b>GESUNDHEIT</b>			<b>600'000.00</b>	
		<b>600'000.00</b>			
<b>41</b>	<b>Spitäler, Kranken- und Pflegeheime</b>				
<b>412</b>	<b>Alters- und Pflegeheime</b>				
6800.00	FA-Beitrag an APH Ilanz		600'000.00		
<b>6</b>	<b>VERKEHR</b>	<b>3'234'594.80</b>		<b>6'455'000.00</b>	<b>1'080'000.00</b>
			<b>3'234'594.80</b>		<b>5'375'000.00</b>
<b>61</b>	<b>Strassenverkehr</b>				
<b>613</b>	<b>Kantonsstrassen</b>	<b>665'070.00</b>		<b>860'000.00</b>	<b>70'000.00</b>
			<b>665'070.00</b>		<b>790'000.00</b>
5010.00	Neubau Bushaltestellen Lugnezstrasse	184'300.10		200'000.00	
5010.01	Kostenbeteiligung Engpass Ilanz Ost	125'519.90		160'000.00	
5140.00	Arkaden S. Clau	355'250.00		500'000.00	
6310.00	Investitionsbeitrag Kt. Bushaltestelle				70'000.00
<b>615</b>	<b>Gemeindestrassen</b>				
5010.00	Ausbau Via Schlifras, Via Hans Erni	1'241'529.40		1'700'000.00	
5010.01	Ausbau Via Porta Sura u. Brineggweg	19'608.20		200'000.00	
5010.02	Sanierung untere Rheinstrasse	347'331.70		1'050'000.00	

**Investitionsrechnung**

Kto-No	Bezeichnung	Rechnung 2014		Voranschlag 2014	
		Ausgaben	Einnahmen	Ausgaben	Einnahmen
5010.03	Gemeindeanteil Westumfahrung	425'061.65		400'000.00	
5010.04	Sanierung Rathausgasse	10'359.00		800'000.00	
5010.05	Sanierung div. Strassen	11'165.00		300'000.00	
5010.06	Sanierung Strasse Via Dual Rueun	186'902.60		540'000.00	
5010.08	Sanierung obere Rheinstrasse	289.10			
6110.00	Privatanteil Via Schlifras/Via Hans Erni				510'000.00
6110.01	Perimeterbeiträge/GVG Beiträge				200'000.00
6110.02	Perimeterbeiträge/GVG Beiträge				150'000.00
6110.03	Privatanteil Via Dual Rueun				150'000.00

## Investitionsrechnung

Kto-No	Bezeichnung	Rechnung 2014		Voranschlag 2014	
		Ausgaben	Einnahmen	Ausgaben	Einnahmen
<b>619</b>	<b>Werkbetrieb</b>				
5060.06	Transporter Sevgein			240'000.00	
5060.07	Transporter Hansa L, Ilanz	127'544.95		180'000.00	
5060.08	Häckler	39'134.00		40'000.00	
5060.09	Umbau Aebi Luven(Wassertank/Sch. Balken)	46'183.00		65'000.00	
5060.10	Fahrzeug Castrisch	80'782.30		80'000.00	
5060.13	Werkhof Castrisch	33'633.90			
<b>7</b>	<b>UMWELTSCHUTZ UND RAUMORDNUNG</b>	<b>2'444'483.55</b>	<b>1'801'612.60</b>	<b>4'040'000.00</b>	<b>1'754'000.00</b>
			<b>642'870.95</b>		<b>2'286'000.00</b>
<b>71</b>	<b>Wasserversorgung</b>				
<b>710</b>	<b>Wasserversorgung</b>				
5120.01	Sanierung TWP-Anlage "Plaun da Puolpas"	52'016.00		900'000.00	
5030.00	Wasserleitung Via Schlifras/Hans Erni	25'118.60		180'000.00	
5030.01	Sanierung Reservoir St. Martin	855'624.58		1'345'000.00	
5030.02	Ausbau Wasserversorgung Gruob	57'673.25		50'000.00	
5030.04	Kauf Wasserzähler			100'000.00	
5030.05	Quellfassung Cadretsch, Sanierung und Schutzzonenausscheidung	82'896.70		135'000.00	
5030.06	Trinkwasserkraftwerk Pitasch	411'658.35		460'000.00	
5030.07	Wasserleitungen Alp Sura, Rueun	22'758.47		40'000.00	
5030.08	Westumfahrung St. Martin	174'335.25			
5030.09	Neue Wasserleitung Rueun-Siat	65'167.90			
5030.16	Sanierung Wasserleitungen Via Dual Rueun	166'560.75			
6120.00	Privatanteil Wasserleitungen Via Dual Rueun		19'599.95		
6310.01	Kantonsbeiträge an Wasservers. Pitasch		175'609.75		
6360.00	Anschlussbeiträge		386'183.75		500'000.00
6800.00	Finanzausgleichbeiträge an Wasservers.		751'658.55		754'000.00
<b>72</b>	<b>Abwasserbeseitigung</b>				
<b>720</b>	<b>Abwasserbeseitigung</b>				
5010.01	Generelles Entwässerungsprojekt	33'718.45			
5030.06	Sanierung Abwasserleitungen Dual Rueun	69'061.75			
5620.00	Erneuerungsfonds ARA Gruob	143'984.00		100'000.00	
6300.00	Bundes Beitrag GEP Rueun		18'472.20		
6310.00	Kantons Beitrag GEP Rueun		15'833.35		
6360.00	Anschlussbeiträge		434'255.05		500'000.00
<b>73</b>	<b>Abfallwirtschaft</b>				
<b>730</b>	<b>Abfallwirtschaft</b>				
5030.00	Gründeponie Rueun	93'448.65		325'000.00	
<b>77</b>	<b>Übriger Umweltschutz</b>				
<b>771</b>	<b>Friedhof und Bestattung</b>				
5090.00	Sanierung Kapelle Nossadunna, Ruschein			55'000.00	

## Investitionsrechnung

Kto-No	Bezeichnung	Rechnung 2014		Voranschlag 2014	
		Ausgaben	Einnahmen	Ausgaben	Einnahmen
<b>79</b>	<b>Raumordnung</b>				
<b>790</b>	<b>Raumordnung</b>				
5090.00	Raumplanung/Ortsplanungen	190'460.85		350'000.00	
<b>8</b>	<b>VOLKSWIRTSCHAFT</b>	<b>783'794.61</b>	<b>2'631'200.00</b>	<b>1'229'000.00</b>	<b>3'081'470.00</b>
		<b>1'847'405.39</b>		<b>1'852'470.00</b>	
<b>81</b>	<b>Landwirtschaft</b>				
<b>811</b>	<b>Landwirtschaft</b>				
5090.00	Sanierung Alp Schnaus	164'489.36		77'000.00	
6800.00	Finanzausgleichsbeiträge an Meliorationswerke		2'376'000.00		2'376'000.00
<b>82</b>	<b>Forstwirtschaft</b>				
<b>820</b>	<b>Forstwirtschaft</b>				
5010.00	Ausbau Gulatsch + Polenweg Rueun	13'265.15		90'000.00	
5010.01	Ausbau Radein-Pala da Tgiern, Luven	26'596.65		27'000.00	
5010.02	Ausbau Chiltgera-Resgia, Siat	134'589.80		210'000.00	
5020.00	Hochwasserschutz Val Valdun, Rueun	176'477.60		350'000.00	
5020.01	Hochwasserschutz Gula+Val Mulin, Rueun	74'488.70		125'000.00	
5020.02	Unwetterschäden Alp Ruschein			175'000.00	
5040.00	Ausbau Forstwerkhof Rueun	144'892.35		135'000.00	
5060.00	Fahrzeug 1 (PW) Sigi Andreoli	33'495.00		40'000.00	
5540.00	Kapitalanteil FMG-Foppa	15'500.00			
6310.00	Kantonsb. Ausbau Gulatsch + Polenweg Rueun				62'100.00
6310.01	Kantonsb. Ausb. Radein-Pala da Tgiern Luven				17'820.00
6310.02	Kantonsb. Ausb. Chiltgera-Resgia, Siat		88'400.00		142'800.00
6310.03	Kantonsbeitrag Val Valdun, Rueun		43'800.00		255'500.00
6310.04	Kantonsbeitrag Gula + Val Mulin, Rueun		123'000.00		91'250.00
6310.05	Kantonsbeiträge Unwetterschäden Alp Ruschein				136'000.00
<b>TOTAL</b>		<b>6'948'479.11</b>	<b>5'032'812.60</b>	<b>12'989'000.00</b>	<b>6'115'470.00</b>
<b>Gewinn / Verlust</b>			<b>1'915'666.51</b>		<b>6'873'530.00</b>
		<b>6'948'479.11</b>	<b>6'948'479.11</b>	<b>12'989'000.00</b>	<b>12'989'000.00</b>



**Annexa**

***Anhang***



## 1. Einleitung

Das Harmonisierte Rechnungslegungsmodell 2 (HRM2) für die Bündner Gemeinden stützt sich auf das Gesetz über den Finanzhaushalt des Kantons Graubünden (Finanzhaushaltsgesetz, FHG, BR 710.100) sowie die Finanzhaushaltsverordnung für die Gemeinden (FHVG, BR 710.200).

Die Jahresrechnung enthält eine Bilanz, eine Erfolgs- und Investitionsrechnung, eine Geldflussrechnung und einen Anhang (Art. 11 FHG). Der Anhang beinhaltet die Rechnungslegungsgrundsätze einschliesslich der wesentlichen Grundsätze zur Bilanzierung und Bewertung, den Eigenkapitalnachweis, den Rückstellungsspiegel, den Beteiligungsspiegel, den Gewährleistungsspiegel, ein Verzeichnis der grossen Beitragsempfänger, den Anlagenspiegel sowie zusätzliche Angaben, die für die Beurteilung der Vermögens-, Finanz- und Ertragslage, der Verpflichtungen und der finanziellen Risiken von Bedeutung sind (Art. 13 FHG). Zusätzlich sind im Anhang aufzuführen Angaben zum nicht bilanzierten Nutzungsvermögen, zugesicherte Beiträge von Bund, Kanton und Dritten, angewendete Branchenregelungen für die linearen Abschreibungssätze für die gebührenfinanzierten Ver- und Entsorgungsbereiche, eine allfällige Sonderbehandlung von vorhandenem Verwaltungsvermögen beim Übergang zum HRM2 sowie die Verpflichtungskreditkontrolle (Art. 27 FHVG).



## 2. Rechnungslegungsgrundsätze, Grundsätze zur Bilanzierung und Bewertung

### Rechnungslegungsgrundsätze

Die Rechnungslegung ist in Übereinstimmung mit dem Gesetz über den Finanzhaushalt des Kantons Graubünden (Finanzhaushaltsgesetz, FHG, BR 710.100) sowie der Finanzhaushaltsverordnung für die Gemeinden (FHVG, BR 710.200) erfolgt. Sie zeigt ein Bild des Finanzhaushaltes, welches der tatsächlichen Vermögens-, Finanz- und Ertragslage entspricht (true and fair view).

### Grundsätze zur Bilanzierung und Bewertung

Das Finanzvermögen umfasst jene Vermögenswerte, die ohne Beeinträchtigung der Erfüllung öffentlicher Aufgaben veräussert werden können (Art. 2 Abs. 1 FHG). Es wird per Bilanzstichtag nach kaufmännischen Grundsätzen bewertet. Ausgenommen sind Grundstücke und Gebäude, deren Bewertung mindestens alle 10 Jahre erfolgt (Art. 26 FHG und Art. 20 FHVG).

Das Verwaltungsvermögen umfasst jene Vermögenswerte, die unmittelbar und auf längere Zeit der Erfüllung öffentlicher Aufgaben dienen (Art. 2 Abs. 2 FHG). Vermögenswerte des Verwaltungsvermögens werden bilanziert, wenn sie über mehrere Jahre genutzt werden können und die für die Gemeinde geltende Aktivierungsgrenze übersteigen (Art. 12 FHVG). Das Verwaltungsvermögen wird zu Anschaffungs- oder Herstellungskosten bilanziert. Sind keine Kosten entstanden, wird es zum Marktwert bilanziert. Das Verwaltungsvermögen, das durch Nutzung einem Wertverzehr unterliegt, wird ordentlich je Anlagekategorie nach der angenommenen Nutzungsdauer linear abgeschrieben. Ist bei einer Position des Verwaltungsvermögens eine dauerhafte und die ordentliche Nutzung übersteigende Wertminderung absehbar, wird deren Buchwert berichtigt (Art. 27 Abs. 4 FHG). Darlehen, Beteiligungen und Grundstücke werden nicht abgeschrieben, solange keine Wertminderung eintritt.



### 3. Eigenkapitalnachweis

#### Erläuterungen

Im HRM1 wurde das Konto Eigenkapital als ein Konto geführt, welches sich allein durch den Saldo der Laufenden Rechnung veränderte. Das Eigenkapital wird mit dem HRM2 kontenplanmässig detaillierter dargestellt, was die Transparenz erhöht. Der Eigenkapitalnachweis zeigt die Ursachen der Veränderung des Eigenkapitals detailliert auf.

#### Eigenkapitalnachweis

Konto	Bezeichnung	Stand 01.01.2014	Stand 31.12.2014	Veränderung	Grund der Veränderung
290	Verpflichtungen gegenüber Spezialfinanzierungen				
29001	Wasserversorgung	2'026'714	2'234'940	208'226	Anschlussgebühren minus Entnahme
29002	Abwasserbeseitigung	2'432'629	2'885'957	453'327	Anschlussgebühren minus Entnahme
29005	Meliorationswerke	823'653	743'653	-80'000	Entnahme für die Finanzierung der Unterhaltskosten
291	Fonds im EK	0	0	0	
293	Vorfinanzierungen	0	0	0	
295	Aufwertungsreserven	-4'121'261	0	4'121'261	Saldierung z. G. Bilanzüberschuss
296	Neubewertungsreserve Finanzvermögen	7'482'892	0	-7'482'892	Saldierung z. G. Bilanzüberschuss
2990	Jahresergebnis	0	9'737'200	9'737'200	Gewinn 2014
2999	Bilanzüberschuss / Bilanzfehlbetrag	11'102'121	14'007'021	2'904'900	Saldierung Aufwertungs- und Neubewertungsreserven/ Umbuchungen *
					* Neubewertung Bauland Sevegin 226'897, Umbuchung Anlagebuchhaltung 1'660, Auflösung Bilanz Forstrevier Rueun 228'174
<b>Total Eigenkapital</b>		<b>19'746'749</b>	<b>29'608'771</b>	<b>9'862'021</b>	



## 4. Rückstellungsspiegel

### Erläuterungen

Die Rückstellungen (Art. 14 FHVG) werden im Fremdkapital bilanziert. Es wird unterschieden zwischen kurz- und langfristigen Rückstellungen (Konto 205 und 208). Die Rückstellungen und deren Veränderungen sind im Rückstellungsspiegel aufzuführen und zu erläutern. Der Rückstellungsspiegel enthält insbesondere den Stand der einzelnen Rückstellungen und einen Kommentar dazu (Art. 14. Abs. 3 FHVG).

### Rückstellungsspiegel

Konto	Bezeichnung	Stand 01.01.2014	Stand 31.12.2014	Veränderung	Grund der Veränderung
20510.01	Rückstellung für Sozialpläne	0	25'000	25'000	
20550.01	Rückstellung für Holzverkäufe	0	80'000	80'000	
<b>Total Rückstellungen</b>		<b>0</b>	<b>105'000</b>	<b>105'000</b>	

Per 31.12.2014 wurde eine Rückstellung von Fr. 25'000 gebildet für Sozialpläne/Streitfälle gegenüber Mitarbeitern. Eine zweite Rückstellung von Fr. 80'000 wurde für Holzverkäufe ins Ausland gebildet. Dies weil wegen der EUR-Schwäche die Holzpreise stark unter Druck geraten sind.



## 5. Beteiligungsspiegel

### Erläuterungen

Anstatt einer aufwendigen und schwierig zu interpretierenden Konsolidierung soll mit einer weitgehenden Offenlegung der Beteiligungen im Anhang zur Jahresrechnung die Transparenz verbessert werden. Der Beteiligungsspiegel enthält daher Darlehen und Beteiligungen des Verwaltungsvermögens, die mit der öffentlichen Aufgabenerfüllung oder Interessenz im Zusammenhang stehen und Formen der interkommunalen Zusammenarbeit und die ausgelagerten Trägerschaften, an der die Gemeinde als Mitglied oder Trägerin beteiligt ist (Art. 25 Abs. 1 FHVG).

### Beteiligungen des Verwaltungsvermögens, die mit der öffentlichen Aufgabenerfüllung oder Interessenz im Zusammenhang stehen

Konto Nr.	Bezeichnung, Rechtsform	Art	Anzahl	Nominalwert	Beteiligung in %	Buchwert 31.12.2014
14550	Grischelectra AG	Aktien	40	100	weniger als 5%	800
14550	Kraftwerke Ilanz AG	Aktien	3'315	500	weniger als 5%	1'657'500
14550	Repower AG	Aktien	1'800	250	weniger als 5%	189'000
14550	Kraftwerke Zervreila AG	Aktien	1'850	100	weniger als 5%	185'000
14550	Kraftwerke Frisal AG	Aktien	28	1'000	weniger als 5%	28'000
14550	Rhätische Bahn AG	Aktien	44	500	weniger als 5%	11'000
14550	Matterhorn Gotthard Infrastruktur AG	Aktien	22	250	weniger als 5%	4'840
14550	Weisse Arena AG	Aktien	328	10	weniger als 5%	41'000
14550	Bergbahnen Obersaxen AG	Aktien	4	200	weniger als 5%	3'400
14550	Bergbahnen Piz Mundaun AG	Aktien	134	50	weniger als 5%	5'360
14550	Holzheizkraftwerk Ilanz AG	Aktien	51	1'000	51.00%	51'000
14550	Betonwerk Val Mulin AG	Aktien	5	400	weniger als 5%	4'000
14550	Raiffeisenbank Surselva	AS	1	200		200
14550	Wohnbaugenossenschaft Grüneck	AS	1.33			47'531
14550	Genossenschaft Fontana Passugg	AS	2'000			2'000
14550	Beteiligung Forst-Maschinen-Gemeinschaft Foppa (FMG)	Beteiligung				85'000
<b>Total</b>						<b>2'315'631</b>

Im Jahr 2014 erhöhten wir unsere Beteiligung an der Forstmaschinengemeinschaft Foppa um Fr. 15'500. 2 Anteilscheine im Betrag von je Fr. 200 der Raiffeisenbank Surselva von ehemaligen Fraktionen verkauften wir an die Raiffeisenbank Surselva.



## 6. Formen der interkommunalen Zusammenarbeit und die ausgelagerten Trägerschaften

Name der Organisation	Rechtsform der Organisation	Tätigkeiten, erfüllte öffentliche Aufgaben	Anteil der Gemeinde	Wesentliche weitere Miteigentümer
<b>0 Allgemeine Verwaltung</b>				
Regiun Surselva	öffentlich-rechtlicher Verband	Parlament/Vorstand	4 Parlamentarier	Gemeinden Surselva
<b>1 Öffentliche Ordnung und Sicherheit, Verteidigung</b>				
Regiun Surselva	öffentlich-rechtlich	Führung Zivilstandsamt		Gemeinden Foppa und Safiental
Regiun Surselva	öffentlich-rechtlich	Führung Betreibungsamt		Gemeinden Surselva
Regiun Surselva	Kant. Gesetzgebung	KESB Surselva		Gemeinden Surselva
Schiessanlage Pardiala	Vereinbarung	Schiessstand	62%	Gemeinden Breil/Brigels (26%), Andiast (5%), Vuorz (7%)
Grundbuchkreis Ilanz/Lumnezia	Vereinbarung	Führung Grundbuchamt		Gemeinden Foppa, Lumnezia und Safiental
<b>2 Bildung</b>				
Casa Depuoz, Trun	Verein	Schulsozialarbeit	80%	
Bezirksinspektorat	Kant. Gesetzgebung	Schulinspektorsbezirk		Gemeinden Surselva
Regiun Surselva	Verbandsstatuten	Musikschule Surselva		Gemeinden Surselva
Regiun Surselva	Verbandsstatuten	Logopädischer Dienst		Gemeinden Surselva
Gemeinden Sagogn und Schluein	Vertrag	Oberstufenschule Ilanz		
Gemeinden Vuorz und Andiast	Vertrag	KG/PS/OS Rueun		
Regiun Surselva	Mietvertrag	Gew erbeschule		
<b>3 Kultur, Sport und Freizeit, Kirche</b>				
Regiun Surselva	Vertrag	Finanzierung Museen		Gemeinden Surselva
<b>4 Gesundheit</b>				
Regionalspital Surselva AG	Statuten	Spitaldienstleistungen		Gemeinden Surselva
Gemeindeverband Sanasurselva	Statuten		1 Vorstandsmitglied 1 Delegierter	
Spitex Foppa	Leistungsvereinbarungen	Ambulante Krankenpflege	1 Delegierter	Gemeinden Foppa und Safiental
Alters- und Pflegeheim Ilanz	Stiftung	Alters- und Pflegeheim		Ref. Gemeinden Surselva
Pilzkontrolle	Zw eckgemeinschaft	Organisation Pilzkontrolle		Gemeinden Kreis Ilanz
<b>5 Soziale Sicherheit</b>				
Mütter- + Väterberatung Surselva	Leistungsvereinbarung	Mütter- und Väterberatung		Gemeinden Surselva
Regionaler Sozialdienst Surselva	Kant. Gesetzgebung	Sozialberatung		Gemeinden Surselva
<b>6 Verkehr</b>				
Regiun Surselva	Verbandsstatuten	PostAuto Region Surselva		Gemeinden Surselva
<b>7 Umweltschutz und Raumordnung</b>				
Wasserverband Gruob	Statuten	Wasserversorgung	81.3%	Gemeinde Schluein
Abw asserversverband Gruob	Statuten	Abw asserversorgung	53.7%	Gemeinde Falera (12.1%), Laax (19.9%), Sagogn (9.4%), Schluein (4.9%)
ASA Sablun	Statuten	Abw asserversorgung	44.63%	Gemeinde Andiast (20.46%), Vuorz (34.91%)
Regiun Surselva	Verbandsstatuten	Abfallentsorgung		Gemeinden Surselva
Regionale Kadaversammelstelle	Vertrag	Entsorgung Tierkadaver		Gemeinden Surselva
Naturmonument Ruinaulta	Verein	Entw icklung Ruinaulta		Anstössergemeinden
Regiun Surselva	Kant. Gesetzgebung	Regionalentw icklung		Gemeinden Surselva
Regiun Surselva	Kant. Gesetzgebung	Regionale Richtplanung		Gemeinden Surselva
<b>8 Volkswirtschaft</b>				
Gemeinde Vuorz, Andiast + Mundaun	Leistungsvereinbarung	Waldbew irtschaftung		
Gesamtmelioration Rueun	Kommission	Gesamtmelioration	100%	Betroffene Grundeigentümer
Gesamtmelioration Pgniu	Kommission	Gesamtmelioration	100%	Betroffene Grundeigentümer
Gesamtmelioration Schnaus	Kommission	Gesamtmelioration	100%	Betroffene Grundeigentümer
Surselva Tourismus AG	Leistungsvereinbarung	Tourismusfinanzierung	1 VR Mitglied	Gemeinden Breil/Brigels, Lumnezia und Obersaxen
<b>9 Finanzen und Steuern</b>				
Steuerallianz Ilanz	Verträge mit Gemeinden und dem Kanton GR	Kontrolle der Steuererklärungen von natürlichen, unselbständigen Personen	100%	Gemeinde Safiental, Vals, Breil/Brigels, Mundaun, Vuorz und Andiast



## 7. Gewährleistungsspiegel

### Erläuterungen

Im Gewährleistungsspiegel sind alle Tatbestände aufzuführen, aus denen sich in Zukunft eine wesentliche Verpflichtung ergeben kann (Art. 25 Abs. 2 FHVG). Er umfasst insbesondere Eventualverbindlichkeiten, bei denen die Gemeinde zugunsten Dritter eine Verpflichtung eingeht (insbesondere Bürgschaften, Garantieverpflichtungen und Defizitgarantien), Leasingverbindlichkeiten und sonstige Sachverhalte mit Eventualcharakter (Konventionalstrafen, Reuegelder), falls diese noch nicht als Rückstellungen verbucht wurden. Bei den Eventualverbindlichkeiten handelt es sich um Verpflichtungen der Gemeinde zugunsten Dritter, die vom Eintreten bestimmter Voraussetzungen abhängig sind. Kreditrechtlich stellt das Eingehen einer Eventualverpflichtung eine Ausgabe dar. Sie bedarf deshalb einer Ausgabebewilligung durch die zuständige Instanz. Beispiele für Eventualverbindlichkeiten sind Bürgschaften (z. B. zugunsten eines Dorfladens), Defizitgarantien, Garantieverpflichtungen, Nachschusspflicht bei Genossenschaften, Defizitverpflichtung gegenüber Pensionskasse.

### Gewährleistungsspiegel

Name und Sitz der Einheit / Organisation	Art der Gewährleistung	Beschluss der Gde.versammlung	Angaben zu den gesicherten Leistungen	Zahlungsströme im Berichtsjahr	Aussagen zu den spezifischen Risiken	Verfall
	Leasing Kopier in Schule und Verwaltung	Geschäftsleitungsbeschlüsse		75'054.03	keine	31.12.2017





## 8. Verzeichnis der grossen Beitragsempfänger

### Erläuterungen

In diesem Verzeichnis sind Beiträge an Gemeinwesen und Dritte (Artengliederung 363) aufzuführen, die aufgrund einer selber eingegangenen Verpflichtung geleistet worden sind, keine angemessene Gegenleistung zur Folge haben, und die Gemeinde nicht selber an der Gesellschaft beteiligt ist.

Als grosse Beiträge gelten bei Gemeinden bis 5'000 Einwohner Beiträge ab CHF 500'000, bei Gemeinden mit mehr als 5'000 Einwohner Beiträge ab 1 Mio. CHF.

### Verzeichnis der grossen Beitragsempfänger

keine



## 9. Anlagespiegel Finanzvermögen

### Erläuterungen

Zur Dokumentation und Information über die Anlagegüter ist ein Anlagespiegel zu erstellen und jeweils im Anhang zur Jahresrechnung zu publizieren. Er dient der Offenlegung der Rechnungslegungsgrundsätze, welche in der Anlagenbuchhaltung zur Anwendung kommen und der Dokumentation der Anlagen selbst. Die Werte im Anlagespiegel werden aus der Anlagenbuchhaltung generiert und stimmen mit der Finanzbuchhaltung (Bilanz) überein. Die Zeilen- und Spaltendarstellung der nachfolgenden Anlagespiegel kann selbstverständlich auch umgekehrt erfolgen.

### Anlagespiegel Finanzvermögen

Bezeichnung	Buchwert kumuliert bis 31.12.2013	Zugänge 01.01.-31.12.2014	Abgänge 01.01.-31.12.2014	Umbuchungen 01.01.-31.12.2014	Abschreibungen 01.01.-31.12.2014	zusätzl. Abschreibungen 01.01.-31.12.2014	Buchwert neu per 31.12.2014
Hochbauten	8'129'100.00	0.00	0.00	0.00	0.00	0.00	8'129'100.00
Grundstücke FV	5'292'908.00	36'090.00	93'808.00	0.00	0.00	0.00	5'235'190.00
<b>Total Finanzvermögen</b>	<b>13'422'008.00</b>	<b>36'090.00</b>	<b>93'808.00</b>	<b>0.00</b>	<b>0.00</b>	<b>0.00</b>	<b>13'364'290.00</b>

Kommentar zu Zugängen und Abgänge:

Bei den Zugängen wurde eine Parzelle Bauland in Luven von einem privaten Eigentümer gekauft.

Bei den Abgängen wurde in der Einheimischen Bauzone in Sevgein 1 Parzelle an einen neuen Eigentümer verkauft.



## 10. Anlagespiegel Verwaltungsvermögen

### Erläuterungen

Zur Dokumentation und Information über die Anlagegüter ist ein Anlagespiegel zu erstellen und jeweils im Anhang zur Jahresrechnung zu publizieren. Er dient der Offenlegung der Rechnungslegungsgrundsätze, welche in der Anlagenbuchhaltung zur Anwendung kommen und der Dokumentation der Anlagen selbst. Die Werte im Anlagespiegel werden aus der Anlagenbuchhaltung generiert und stimmen mit der Finanzbuchhaltung (Bilanz) überein. Die Zeilen- und Spaltendarstellung der nachfolgenden Anlagespiegel kann selbstverständlich auch umgekehrt erfolgen.

### Anlagespiegel Verwaltungsvermögen

Bezeichnung	Buchwert kumuliert bis 31.12.2013	Zugänge 01.01.- 31.12.2014	Abgänge 01.01.- 31.12.2014	Umbuchungen 01.01.-31.12.2014	Abschreibungen 01.01.-31.12.2014	zusätzl. Abschreibungen 01.01.-31.12.2014	Buchwert neu per 31.12.2014
Hochbauten	5'275'959.88	264'159.35	0.00	259'790.11	177'353.25	5'622'556.09	0.00
Strassen/Wege	1'784'000.00	0.00	0.00	724'554.14	62'714.00	2'445'840.14	0.00
Tiefbauten	667'121.76	0.00	0.00	0.00	39'682.00	627'439.76	0.00
Möbilien, Ausstattungen, Maschinen, MFZ	43'801.00	366'686.25	0.00	0.00	51'311.40	359'175.85	0.00
Informatik- und Kommunikationssysteme	352'961.60	182'269.45	0.00	0.00	107'046.60	428'184.45	0.00
Immaterielle Anlagen	60'701.65	0.00	0.00	0.00	12'140.00	48'561.65	0.00
Beteiligungen/Wertschriften	2'300'531.05	15'500.00	400.00	0.00	0.00	0.00	2'315'631.05
Anlage im Bau	3'329'848.53	6'119'864.06	4'212'373.80	-984'344.25	0.00	0.00	4'252'994.54
<b>Total Verwaltungsvermögen</b>	<b>13'814'925.47</b>	<b>6'948'479.11</b>	<b>4'212'773.80</b>	<b>0.00</b>	<b>450'247.25</b>	<b>9'531'757.94</b>	<b>6'568'625.59</b>
Anschlussgebühren Wasser			386'183.75				
Anschlussgebühren Abwasser			434'255.05				
Nettoinvestitionen 2014			1'915'666.51				

Dank dem Fusionsbeitrag konnten im Rechnungsjahr 2014 die abgeschlossenen Projekte ganz abgeschrieben werden, sodass im Verwaltungsvermögen nebst den Beteiligungen nur noch Anlagen im Bau bilanziert sind.



## 11. Zusätzliche Angaben

### 11.1 Ausserordentliche Geschäftsfälle

#### Erläuterungen

Ausserordentliche Geschäftsfälle sind im Anhang offen zu legen und zu erläutern. Dazu gehören Aufwand und Ertrag sowie Investitionsausgaben und -einnahmen, wenn mit ihnen nicht gerechnet werden konnte und sie sich der Einflussnahme und Kontrolle entziehen oder sie nicht zum operativen Bereich gehören. Als ausserordentlicher Aufwand gelten auch zusätzliche Abschreibungen auf dem Verwaltungsvermögen, Vorfinanzierungen und das Abtragen eines Bilanzfehlbetrages (Art. 12 FHG).

<b>Fusionsbeitrag an die Gemeinde Ilanz/Glion im Betrag von</b>	<b>Fr. 17'700'000.00</b>
<b>Zusätzliche Abschreibungen im Betrag von</b>	<b>Fr. 9'531'757.94</b>
<b>Einmalige Fusionskosten inkl. Personalaufwand</b>	<b>Fr. 1'384'032.35</b>

**Ausserordentliche Geschäftsfälle**

Konto Nr.	Bezeichnung	Betrag	Begründung
14010.01	Ausbau Kantonsstrasse innerorts (Castrisch)	585'000.00	Zusätzliche Abschreibung gemäss Budget
14010.02	Sanierung Dorfstrasse (Ruschein)	975'000.00	Zusätzliche Abschreibung gemäss Budget
14030.03	Sanierung Dorfstrasse (Luven)	179'400.00	Zusätzliche Abschreibung gemäss Budget
14010.04	Arcade/Via S. Clau Sura (Ilanz)	573'172.24	Zusätzliche Abschreibung gemäss Budget
14010.05	Kostenbeteiligung Engpass (Ilanz)	122'381.90	Zusätzliche Abschreibung gemäss Budget
14010.06	Sanierung diverse Strassen	10'886.00	Zusätzliche Abschreibung gemäss Budget
14030.04	Neugestaltung Landsgemeindeplatz (Ilanz)	426'156.92	Zusätzliche Abschreibung gemäss Budget
14030.12	Synthetisches Eisfeld (Ilanz)	201'282.84	Zusätzliche Abschreibung gemäss Budget
14040.01	Rathaus (Ilanz)	169'737.30	Zusätzliche Abschreibung gemäss Budget
14040.02	Alpgebäude Schnaus	251'918.11	Zusätzliche Abschreibung gemäss Budget
14040.04	Schulhaus/Turnhallenerweiterung (Ilanz)	576'547.33	Zusätzliche Abschreibung gemäss Budget
14040.12	Neuer Werkhof "altes Zeughaus" (Ilanz)	973'791.45	Zusätzliche Abschreibung gemäss Budget
14040.17	Kindergarten (Ilanz)	436'365.00	Zusätzliche Abschreibung gemäss Budget
14040.18	Schwimmbad Fontanivas (Ilanz)	193'940.00	Zusätzliche Abschreibung gemäss Budget
14040.24	Schulhaus (Castrisch)	77'576.00	Zusätzliche Abschreibung gemäss Budget
14040.25	Werkhof (Castrisch)	721'099.90	Zusätzliche Abschreibung gemäss Budget
14040.26	Schulhaus (Duvin)	9'697.00	Zusätzliche Abschreibung gemäss Budget
14040.28	Schulhaus (Luven)	87'273.00	Zusätzliche Abschreibung gemäss Budget
14040.29	Gemeindehaus (Pigniu)	235'637.00	Zusätzliche Abschreibung gemäss Budget
14040.32	Mehrweckhalle (Rueun)	775'758.00	Zusätzliche Abschreibung gemäss Budget
14040.35	Autoeinstellhalle Curtgin Pervenda (Ruschein)	678'790.00	Zusätzliche Abschreibung gemäss Budget
14040.36	Alp midada sut (Ruschein)	298'668.00	Zusätzliche Abschreibung gemäss Budget
14040.44	Werkhof (Luven)	116'364.00	Zusätzliche Abschreibung gemäss Budget
14040.45	Holzschneidellager (Forstrevier Rueun)	19'394.00	Zusätzliche Abschreibung gemäss Budget
14060.01	EDV-Anlage (Ilanz)	145'815.45	Zusätzliche Abschreibung gemäss Budget
14060.02	Transporter Hansa L (Ilanz)	111'601.95	Zusätzliche Abschreibung gemäss Budget
14060.03	Gemeindefahrzeug (Castrisch)	70'684.30	Zusätzliche Abschreibung gemäss Budget
14060.04	Umbau Aebi (Luven)	40'410.00	Zusätzliche Abschreibung gemäss Budget
14060.05	Häcksler (Ilanz)	34'242.00	Zusätzliche Abschreibung gemäss Budget
14060.07	Feuerwehrfahrzeuge/Material	34'604.00	Zusätzliche Abschreibung gemäss Budget
14060.08	Infotafeln/Infosäulen (Ilanz)	282'369.60	Zusätzliche Abschreibung gemäss Budget
14060.09	Fahrzeuge/Maschinen (Forstrevier Riein)	5'250.00	Zusätzliche Abschreibung gemäss Budget
14060.10	Fahrzeuge/Maschinen (Forstrevier Rueun)	33'075.00	Zusätzliche Abschreibung gemäss Budget
14060.11	Fahrzeug (PW) Sigi Andreoli	29'308.00	Zusätzliche Abschreibung gemäss Budget
14290.03	Projekt Plontabuora (Ruschein)	48'561.65	Zusätzliche Abschreibung gemäss Budget
	<b>Total ausserord. Aufwand (Abschreibungen)</b>	<b>9'531'757.94</b>	



## **11.2 Zugesicherte Beiträge von Bund, Kanton und Dritten**

### **Erläuterungen**

Ein erfolgswirksamer Ausweis im Zeitpunkt der Zusicherung von Beiträgen von Bund, Kanton und Dritten für Investitionsausgaben der Gemeinde ist unter Umständen administrativ nur schwer zu handhaben, weshalb solche zugesicherten Beiträge lediglich im Anhang zur Jahresrechnung aufzuführen sind (Art. 27 FHVG).

Die zugesicherten Beiträge werden unter Bemerkungen in der Tabelle Verpflichtungskredite aufgeführt.

## **11.3 Branchenregelungen für die linearen Abschreibungen der gebührenfinanzierten Ver- und Entsorgungsbereiche**

### **Erläuterungen**

Für die gebührenfinanzierten Ver- und Entsorgungsbereiche (Wasserversorgung, Abwasserentsorgung etc.) können die linearen Abschreibungssätze der entsprechenden Branchenregelung angewendet werden. Die angewendeten Branchenregelungen sind im Anhang offen zu legen (Art. 22 Abs. 4 FHVG).

Die Gemeinde Ilanz/Glion übernimmt die Abschreibungssätze gemäss HRM2.

## **11.4 Bewertung Sachanlagen Finanzvermögen – Abweichungen vom Verkehrswert**

### **Erläuterungen**

Die Grundstücke und Gebäude sind mindestens alle 10 Jahre zum Marktwert am Bilanzierungsstichtag zu bewerten (Art. 26 Abs. 2 FHG, Art. 20 FHVG). Es ist dabei grundsätzlich auf den Verkehrswert gemäss amtlicher Schätzung abzustellen. Abweichungen vom Verkehrswert sind im Anhang zu begründen.

Die nicht überbauten Grundstücke im Finanzvermögen wurden am 26. August 2014 aufgrund der gelieferten Tabelle der STW AG Raumplanung in Chur neu bewertet. Die Bewertung der einzelnen Parzellen nahm das Amt für Schätzungswesen Graubünden vor. Dabei wurde bei jeder Parzelle, der m2 Preis einzeln, kritisch und sorgfältig festgelegt. Insbesondere wurde auch die Lage des Grundstückes in die Bewertung einbezogen.



## 11.5 Angaben zum nicht bilanzierten Nutzungsvermögen

### Erläuterungen

Die Bilanzierung des Nutzungsvermögens erfolgt gemäss rechtmässigem Eigentum bei der Bürgergemeinde oder bei der politischen Gemeinde. Wo das Nutzungsvermögen der politischen Gemeinde nicht im Verwaltungsvermögen bilanziert ist, ist es im Anhang aufzuführen (Art. 27 FHVG).

In der Bilanz der politischen Gemeinde Ilanz/Glion ist kein Nutzungsvermögen aktiviert. Die Auflistung der verschiedenen Parzellen des Nutzungsvermögens ist für den Anhang zur Bilanz 2015 vorgesehen.

## 11.6 Verpflichtungskreditkontrolle

### Erläuterungen

Es sind Kontrollen über die eingegangenen Verpflichtungen, die Beanspruchung der Kredite, die erfolgten Zahlungen sowie die Aufteilung von Rahmenkrediten auf die Einzelvorhaben zu führen (Art. 7 FHVG).

Diese Verpflichtungskreditkontrolle ist im Anhang zu publizieren (Art. 27 FHVG). Die mit einem \* gekennzeichneten Projekte bzw. Kredite sind abgeschlossen und werden beim nächsten Abschluss nicht mehr ausgewiesen.



## Verpflichtungskreditkontrolle

Kreditbeschluss				Investitionsrechnung		Kreditkontrolle						
						Ausgaben			Einnahmen			Verfügbare Restkredit
Datum	Organ	B/N	Kreditsumme	Konto Nr.	Objektbezeichnung	Stand 01.01.2014	IR 2014	Stand 31.12.2014	Stand 01.01.2014	IR 2014	Stand 31.12.2014	
20.05.2011*	GV	B	365'000		Kredit Unterflurcontainer (Ilanz)	302'057		302'057	7'555		7'555	62'943
03.10.2011	GV	B	1'700'000	6150.5010.00	Sanierung Via Schlifras (Ilanz)	1'128'007	1'241'529	2'369'536	496'680		496'680	-669'536
30.03.2012*	GV	B	972'100		Kauf altes Zeughaus (Ilanz)	953'417		953'417	0		0	18'683
25.05.2012	GV	B	300'000	3110.5650.00	Kulturprojekt Anna Catrina (Ilanz)	178'754	38'264	217'018	145'000	5'000	150'000	82'982
28.09.2012	GV	B	300'000		Rheinbrücke Castrisch (Ilanz)	0		0	0		0	300'000
28.09.2012	GV	B	925'000	6150.5010.01	Städtlistrasse/Brineggw. (Ilanz)	754'536	19'608	774'144	127'000		127'000	150'856
28.09.2012	GV	B	1'050'000	6150.5010.08	Obere Rheinstrasse (Ilanz)	33'321	289	33'610	0		0	1'016'390
07.12.2012	GV	B	1'350'000	7101.5030.01	San. Reservoir St.Martin (Ilanz)	39'584	855'625	895'209	0		0	454'791
08.03.2013	GV	B	580'000		Umbau altes Zeughaus (Ilanz)	98'303		98'303	0		0	481'697
13.12.2013	GV	B	1'050'000	6150.5010.02	Untere Rheinstrasse (Ilanz)	0	347'332	347'332	0		0	702'668
13.12.2013	GV	B	700'000	6130.5140.00	Arkade Via S. Clau Sura (Ilanz)	232'619	355'250	587'869	0		0	112'131
27.08.2013*	GV	B	90'000	6190.5060.10	Kommunalfahrzeug (Castrisch)	0	80'782	80'782	0		0	9'218
16.04.2013	GV	B	318'000	6190.5060.13	Werkhof Parkplatz (Castrisch)	239'538	33'634	273'172	0		0	44'828
16.04.2013	GV	B	135'000	7101.5030.05	Quellen Cadretsch (Castrisch)	6'915	82'897	89'812	0		0	45'188
19.06.2012	GV	B	75'000		Rheinbr. Castrisch (Castrisch)	0		0	0		0	75'000
12.12.2012	GV	B	285'000	8110.5090.00	Sanierung Alp (Schnaus)	95'301	164'489	259'790	0		0	25'210
12.12.2012	GV	B	330'000		Werkgtg. Strasse Nr. 2 (Schnaus)	0		0	0		0	330'000
16.12.2011	GV	B	2'805'000		Melioration (Schnaus)	0		0	160'000		160'000	2'805'000
27.04.2010	GV	B	5'000'000		Melioration (Ruschein)	1'090'643		1'090'643	599'000		599'000	3'909'357
22.08.2012	GV	B	670'000		Sanier. Hütte Fops (Ruschein)	115'535		115'535			0	554'465
01.12.2005	GV	B	200'000		Projekt Sonderw. aldr. (Ruschein)	201'817		201'817	143'008		143'008	-1'817
30.03.2012	GV	B	305'000		Kantonsstr. Sareins (Rueun)	224'400		224'400	80'600		80'600	80'600
03.12.2012	GV	B	470'000	7101.5030.09	Wassertg. Rueun-Siat (Rueun)	228'380	65'168	293'548	20'000		20'000	176'452
05.04.2013	GV	B	90'000		Posthaltestelle Gula (Rueun)	0		0	0		0	90'000
12.06.2013	GV	B	540'000	6150.5010.06, 7101.5030.16, 7201.5030.06	San. Strasse Via Dual (Rueun)	0	422'525	422'525	611'659	19'600	631'259	117'475
12.06.2013	GV	B	35'000	7201.5010.01, 7201.6300.00, 7201.6310.00	GEP Phase 3 (Rueun)	0	33'718	33'718	0	34'306	34'306	1'282
05.12.2013	RB	B		7101.6800.00	Förderbeitrag WW Luven				140'000		140'000	0
05.12.2013	RB	B		8110.6800.00	Förderbeitrag Gesamtmel. Pigniu				131'000		131'000	0
13.12.2013	GV	B	325'000	7300.5030.00	Grava da Schmuér (Rueun)	23'874	93'449	117'323			0	207'677
13.12.2013	GV	B	350'000	8200.5020.00	Val Valdun Forstprojekt (Rueun)	0	176'478	176'478	0	93'800	93'800	173'522
13.12.2013	GV	B	125'000	8200.5020.01	Gula + Val Mulin (Rueun)	0	74'489	74'489	0	73'000	73'000	50'511
div. 2013	GV	B	1'687'320		Einkauf AFH Ilanz, alle Fraktionen	0		0	600'000		600'000	1'687'320
14.12.2012	GV	B	120'000		Breitband-Netz, Swisscom (Siat)	0		0	0		0	120'000
01.01.1994	GV	B	1'387'800	7101.5030.06	San. Wasservers. (Ptasch)	0	411'658	411'658	0	175'610	175'610	976'142
12.03.2014	P	B	200'000	6130.5010.00	Bushaltestelle Lugnezestr.	0	184'300	184'300	0		0	15'700
12.03.2014*	P	B	160'000	0210.5060.00	Anschaffung Mobilien Rathaus	0	175'040	175'040	0		0	-15'040
12.03.2014*	P	B	140'000	0210.5060.01	Telefonanlage/IT	0	182'269	182'269	0		0	-42'269
12.03.2014	P	B	400'000	1500.5060.00	Tanklöschfahrzeug	0	39'547	39'547	0		0	360'453
12.03.2014	P	B	515'000	2110.5040.00	Flachdachs. Schulhaus Ilanz	0		0	0		0	515'000
12.03.2014*	P	B	50'000	2110.5060.00	Wireless in Schule Ilanz, C+D	0	55'485	55'485	0		0	-5'485
12.03.2014	P	B	160'000	6130.5010.01	Kostenbet. Engpass Ilanz Ost	0	125'520	125'520	0		0	34'480
12.03.2014	P	B	950'000	6150.5010.03, 7101.5030.03	Westumfahrung Ilanz	0	599'397	599'397	0		0	350'603
12.03.2014	P	B	800'000	6150.5010.04	Sanierung Rathausgasse (Ilanz)	0	10'359	10'359	0		0	789'641
12.03.2014*	P	B	300'000	6150.5010.05	Sanierung div. Strassen	0	11'165	11'165	0		0	288'835
12.03.2014	P	B	240'000	6190.5060.06	Transporter Sevgein	0		0	0		0	240'000
12.03.2014*	P	B	180'000	6190.5060.07	Transporter Hansa L (Ilanz)	0	127'545	127'545	0		0	52'455
12.03.2014*	P	B	40'000	6190.5060.08	Häcksler	0	39'134	39'134	0		0	866
12.03.2014*	P	B	65'000	6190.5060.09	Umbau Aebi Luven	0	46'183	46'183	0		0	18'817
12.03.2014	P	B	900'000	7101.5120.01	TWP-Anlage "Plau da Puolpas"	0	52'016	52'016	0		0	847'984
12.03.2014	P	B	180'000	7101.5030.00	Wassertg. Via Schlifras (Ilanz)	0	25'119	25'119	0		0	154'881
12.03.2014	P	B	50'000	7101.5030.02	Ausbau Wasservers. Gruob	0	57'673	57'673	0		0	-7'673
12.03.2014	P	B	100'000	7101.5030.04	Kauf Wasserzähler	0		0	0		0	100'000
12.03.2014	P	B	40'000	7101.5030.07	Wassertg. Alp Sura (Rueun)	0	22'758	22'758	0		0	17'242
12.03.2014	P	B	100'000	7201.5620.00	Erneuerungsfonds ARA Gruob	0	143'984	143'984	0		0	-43'984
12.03.2014	P	B	55'000	7710.5090.00	Sanierung Kapelle (Ruschein)	0		0	0		0	55'000
12.03.2014	P	B	520'000	7900.5090.00	Raumplanungen/Ortsplanungen	0	190'461	190'461	0		0	329'539
12.03.2014	P	B	90'000	8200.5010.00	Ausb. Gulatsch+Polenw. (Rueun)	0	13'265	13'265	0		0	76'735
12.03.2014	P	B	27'000	8200.5010.01	Ausb. Radein-Pala da Tg. (Luven)	0	26'597	26'597	0		0	403
12.03.2014	P	B	210'000	8200.5010.02	Ausbau Chiltgera-Resgia (Siat)	0	134'590	134'590	0	88'400	88'400	75'410
12.03.2014	P	B	175'000	8200.5020.02	Unw etterschäden Alp Ruschein	0		0	0		0	175'000
12.03.2014*	P	B	135'000	8200.5040.00	Ausbau Forstw. erkthof (Rueun)	0	144'892	144'892	0		0	-9'892
12.03.2014*	P	B	40'000	8200.5060.00	Fahrzeug PW Andreoli (Rueun)	0	33'495	33'495	0		0	6'505
26.02.2014	V	B	15'500	8200.5540.00	Kapitalanteil FMG-Foppa	0	15'500	15'500	0		0	0
17.12.2014	P	B	251'000		Darlehen Wohnbaug. Grüneck	0		0	0		0	251'000
17.12.2014	P	B	1'200'000		AS Wohnbaug. Grüneck (Ilanz)	0		0	0		0	1'200'000
<b>Total</b>			32'923'720			5'947'001	6'953'478	12'900'479	2'661'502	1'089'716	3'751'218	20'023'241

U = Urne, GV = Gemeindeversammlung, P = Parlament, V = Gemeindevorstand, RB = Regierungsbeschluss

B = Bruttokredit, N = Nettokredit (vgl. Art. 16 FHG)



**Quen circular dils daners**

***Geldflussrechnung***

Betriebliche Tätigkeit (indirekte Berechnung)			Konto	Betrag in CHF
Ergebnis der Erfolgsrechnung (Verlust -, Gewinn +)			9000, 9001	9'737'199.67
+ Abschreibungen Verwaltungsvermögen			33x	449'063.30
+ Negative Wertberichtigungen (Abwertungen) Finanzanlagen FV (Sachgruppe 102 + 107)			3440	0.00
+ Negative Wertberichtigungen (Abwertungen) Sachanlagen FV (Sachgruppe 108)			3441	0.00
+ Einlagen in Fonds und Spezialfinanzierungen			35	19'072.15
+ Wertberichtigung Darlehen Verwaltungsvermögen			364	0.00
+ Wertberichtigung Beteiligungen Verwaltungsvermögen			365	0.00
+ Abschreibungen Investitionsbeiträge Verwaltungsvermögen			366	0.00
+ Zusätzliche Abschreibungen Verwaltungsvermögen			383	9'531'757.94
+ Zusätzliche Abschreibungen Darlehen, Beteiligungen, Investitionsbeiträge Verwaltungsvermögen			387	0.00
+ Abtragung Bilanzfehlbetrag			388	0.00
+ Einlagen in das Eigenkapital (Vorfinanzierungen)			389	0.00
- Positive Wertberichtigungen (Aufwertungen) Finanzanlagen FV (Sachgruppe 102 + 107)			4440	0.00
- Positive Wertberichtigungen (Aufwertungen) Sachanlagen FV (Sachgruppe 108)			4443	0.00
- Aufwertungen Verwaltungsvermögen			4490	0.00
- Entnahmen aus Fonds und Spezialfinanzierung			45	-301'098.48
- Auflösung zusätzliche Abschreibungen			483, 487	0.00
- Entnahmen aus Eigenkapital (Vorfinanzierungen)			489	0.00
- Zunahme / + Abnahme Forderungen			101	4'097'683.45
- Zunahme / + Abnahme aktive Rechnungsabgrenzungen Erfolgsrechnung			1040	486'154.43
- Zunahme / + Abnahme Vorräte und angefangene Arbeiten			106	-168'950.85
+ Zunahme / - Abnahme laufende Verbindlichkeiten			200	-23'645'188.01
+ Zunahme / - Abnahme passive Rechnungsabgrenzungen Erfolgsrechnung			2040	292'033.20
+ Zunahme / - Abnahme kurzfristige Rückstellungen			205	105'000.00
+ Zunahme / - Abnahme langfristige Rückstellungen			208	0.00
+ Zunahme / - Abnahme Verbindlichkeiten gegenüber Spezialfinanzierungen und Fonds im Fremdkapital (sofern Veränderung nicht in 35/45 berücksichtigt)			209	-3'000.00
+ Zunahme / - Abnahme Bodenerlöskonto (sofern Veränderung nicht in 35/45 berücksichtigt)			29099	0.00
+ Zunahme / - Abnahme Fonds im Eigenkapital (sofern Veränderung nicht in 35/45 berücksichtigt)			291	-226'897.25
<b>Geldfluss (Cashflow) aus operativer Tätigkeit</b>				<b>372'829.55</b>
Investitionstätigkeit ins Verwaltungsvermögen			Konto	Betrag in CHF
- Investitionsausgaben Verwaltungsvermögen			IR 50 - 58	-6'948'479.11
+ Investitionseinnahmen Verwaltungsvermögen			IR 61 - 68	5'032'812.60
- Zunahme / + Abnahme aktive Rechnungsabgrenzungen Investitionsrechnung			Bilanz 1046	0.00
+ Zunahme / - Abnahme passive Rechnungsabgrenzungen Investitionsrechnung			Bilanz 2046	0.00
<b>Geldfluss (Cashflow) aus Investitionstätigkeit ins Verwaltungsvermögen</b>				<b>-1'915'666.51</b>
Anlagentätigkeit ins Finanzvermögen			Konto	Betrag in CHF
- Negative Wertberichtigungen (Abwertungen) Finanzanlagen FV (Sachgruppe 102 + 107)			ER 3440	0.00
- Negative Wertberichtigungen (Abwertungen) Sachanlagen FV (Sachgruppe 108)			ER 3441	0.00
+ Positive Wertberichtigungen (Aufwertungen) Finanzanlagen FV (Sachgruppe 102 + 107)			ER 4440	0.00
+ Positive Wertberichtigungen (Aufwertungen) Sachanlagen FV (Sachgruppe 108)			ER 4443	0.00
- Zunahme / + Abnahme kurzfristige Finanzanlagen Finanzvermögen			Bilanz 102	1'625'000.00
- Zunahme / + Abnahme langfristige Finanzanlagen Finanzvermögen			Bilanz 107	0.00
- Zunahme / + Abnahme langfristige Sachanlagen Finanzvermögen			Bilanz 108	-170'532.35
<b>Geldfluss (Cashflow) aus Anlagentätigkeit ins Finanzvermögen</b>				<b>1'454'467.65</b>
<b>Geldfluss (Cashflow) aus Investitions- und Anlagentätigkeit</b>				<b>-461'198.86</b>
Finanzierungstätigkeit			Konto	Betrag in CHF
+ Zunahme / - Abnahme kurzfristige Finanzverbindlichkeiten			Bilanz 201	-1'275'801.35
+ Zunahme / - Abnahme langfristige Finanzverbindlichkeiten			Bilanz 206	-5'824'025.60
<b>Geldfluss (Cashflow) aus Finanzierungstätigkeit</b>				<b>-7'099'826.95</b>
<b>Total Geldfluss (Cashflow) = Veränderung Fonds Geld</b>				<b>-7'188'196.26</b>
Fonds Geld	Stand 01.01.14	Stand 31.12.14	Konto	Veränderung
Kasse	40'023.70	14'925.15	Bilanz 1000	-25'098.55
Post	1'237'815.23	2'262'515.95	Bilanz 1001	1'024'700.72
Bank	14'477'682.69	6'289'884.26	Bilanz 1002	-8'187'798.43
Kurzfristige Geldmarktanlagen	0.00	0.00	Bilanz 1003	
<b>Total (Veränderung Fonds Geld)</b>	<b>15'755'521.62</b>	<b>8'567'325.36</b>		<b>-7'188'196.26</b>

**Quen annual meglieraziun Pigniu**

***Jahresrechnung Gesamtmelioration Pigniu***



Amt für Gemeinden Graubünden  
Uffizi da vischnancas dal Grischun  
Ufficio per i comuni dei Grigioni

Grabenstrasse 1, 7001 Chur  
info@afg.gr.ch  
www.afg.gr.ch

Tel. 081 257 23 91  
Fax 081 257 21 95

Amt für Gemeinden Graubünden, Grabenstrasse 1, 7001 Chur

Gemeindevorstand Ilanz/Glion  
Postfach 261  
7130 Ilanz

Chur, 19. März 2015

## **GESAMTMELIORATION PIGNIU REVISIONSBERICHT ZUR JAHRESRECHNUNG 2014**

Sehr geehrte Damen und Herren

Wir unterbreiten unseren Revisionsbericht zuhanden der Meliorationskommission, des Gemeindevorstandes, der Geschäftsprüfungskommission sowie der Rechnungsführerin.

### **1. Einleitung / Auftrag**

Für die Gesamtmelioration Pigniu wird - wie dies bereits in der ehemaligen Gemeinde Pigniu der Fall war - eine eigene Finanzbuchhaltung geführt. Im Einvernehmen mit der Gemeinde Ilanz/Glion haben wir uns bereit erklärt, im Rahmen unserer Unterstützung bei der Fusionsumsetzung diese separat geführte Rechnung zu prüfen und Bericht zu erstatten. Die Prüfung haben wir am 18. März 2015 in Ilanz bei der Rechnungsführerin Irena Mathiuet durchgeführt.

### **2. Jahresrechnung 2014**

In der Beilage erhalten Sie die Jahresrechnung 2014 bestehend aus der Investitionsrechnung (inkl. kumulierte Zahlen) sowie der Bilanz per 31.12.2014. Der Zusammenhang zwischen Nettoinvestitionen und der Bilanz lässt sich aufgrund der mit gelb gekennzeichneten Zahlen nachvollziehen. Die Investitionen 2014 betrafen insbesondere die technischen Arbeiten (1. Etappe/CHF 60'671). Sodann wurde im Rahmen der 2. Etappe mit dem Bau der ersten Meliorationsstrasse begonnen (CHF 166'055).

In der Bilanz per Ende 2014 weist die Gesamtmelioration Pigniu ein Nettovermögen von CHF 171'032.40 aus. Begründen lässt sich diese positive Finanzlage mit der Saldierung des Bodenerlöskontos von CHF 340'000 zugunsten der Gesamtmelioration. Dies erfolgte gestützt auf einen Gemeindeversammlungsbeschluss im Jahre 2013.

Im Berichtsjahr wurden den Grundeigentümern keine Beiträge in Rechnung gestellt.

### 3. Prüfungsbemerkungen

Unsere Anregungen zur Darstellung der Jahresrechnung und zur Führung einer Kontrolle über die Fakturierung und Zahlungseingänge der Grundeigentümerbeiträge haben wir Frau Irena Mathiuet anlässlich unseres Revisionsaufenthaltes erläutert.

### 4. Prüfungsergebnis

Gestützt auf die durchgeführten Kontrollen und die uns von der zuständigen Rechnungsführerin erteilten Auskünfte bestätigen wir, dass


- die Jahresrechnung pro 2014 der Gesamtmelioration Pigniu mit der Buchhaltung übereinstimmt,
- die Buchhaltung ordnungsgemäss geführt wird und die Ausgaben und Einnahmen belegt sind,
- die Vermögensbestände und Schulden per 31. Dezember 2014 richtig und vollständig ausgewiesen werden.

Wir empfehlen der Geschäftsprüfungskommission – sofern von dieser Seite keine Einwände anzubringen sind – dem Gemeindeparlament den schriftlichen Antrag zu stellen, die Jahresrechnung 2014 der Gesamtmelioration Pigniu zu genehmigen und die verantwortlichen Funktionäre und Mitarbeiter mit Dank für die geleistete Arbeit zu entlasten.

Sollten sich Fragen bezüglich Buchhaltung oder Jahresrechnung ergeben, können Sie sich an Herrn Giachen Caduff wenden.

Freundliche Grüsse

**Amt für Gemeinden  
Graubünden**

  
Daniel Wüst  
Leiter Rechnungswesen

  
Giachen Caduff  
Revisor/Gemeindeberater

#### Beilage

Jahresrechnung 2014  
der Gesamtmelioration Pigniu

#### Kopie an

Geschäftsprüfungskommission  
der Gemeinde Ilanz/Glion  
Postfach 261  
7130 Ilanz

Meliorationskommission Pigniu  
Rest Martin Caduff, Präsident  
Curoms 279  
7143 Morissen

## Meglieraziun funsila Pigniu

QUEN D'INVESTIZIUN		entochen ils 31.12.2013	2014	entochen ils 31.12.2014
<b>Expensas</b>				
501.10	Etappa 1, lavurs tecnicas	64'584.20	60'671.35	125'255.55
502.10	Etappa 2, via a	1'339.15	166'055.00	167'394.15
502.11	Mesiraziuns	0.00	0.00	0.00
502.12	Etappa 3, via b	0.00	0.00	0.00
502.13	Etappa 4, via c	0.00	0.00	0.00
502.14	Etappa 5, via d	0.00	0.00	0.00
503	Cassa da cumpensaziun	973.00	675.85	1'648.85
504.00	Tscheins, cumissiuns e spesas da banca	1'998.05	51.00	2'049.05
506.10	Post d'administraziun	4'000.00	2'000.00	6'000.00
507.00	Sesidas e spesas cumissiun da meglieraziun	8'310.00	5'820.90	14'130.90
507.01	Spesas cumissiun da schazetg	0.00	8'885.60	8'885.60
507.02	Cussegliaziun giuridica	0.00	0.00	0.00
510.00	Aquist da terren	0.00	0.00	0.00
<b>Total expensas</b>		<b>81'204.40</b>	<b>244'159.70</b>	<b>325'364.10</b>
<b>Entradas</b>				
601.10	Subvenziuns federalas	0.00	53'000.00	53'000.00
602.10	Subvenziuns cantunalas	0.00	45'600.00	45'600.00
606.00	Contribuziuns possessurs da terren	57'667.30	0.00	57'667.30
606.01	Contribuziuns communalas	340'000.00	0.00	340'000.00
606.02	Contribuziuns padrinadi	0.00	0.00	0.00
607	Tscheins activs	68.35	58.75	127.10
609	Ulteriuras entradas	0.00	2.10	2.10
610.00	Tscheins d'affitaziun	0.00	0.00	0.00
690	Investiziuns nettas	-316'531.25	145'498.85	-171'032.40
<b>Total entradas</b>		<b>81'204.40</b>	<b>244'159.70</b>	<b>325'364.10</b>
<b>BILANZA</b>		<b>31.12.2013</b>	<b>midadas</b>	<b>31.12.2014</b>
<b>Activas</b>				
1000	Cassa	20.50	-20.50	0.00
1020.10	Banca Raiffeisen 179098.08	316'501.60	-89'663.55	226'838.05
1150.10	Taglia anticipada	9.15	11.45	20.60
1150.90	Ulteriurs debiturs	0.00	0.00	0.00
<b>Total activas</b>		<b>316'531.25</b>	<b>-89'672.60</b>	<b>226'858.65</b>
<b>Passivas</b>				
2000.90	Ulteriurs crediturs	0.00	-55'826.25	55'826.25
2250.10	Corporaziun agricola credit, agrar	0.00	0.00	0.00
2900	Agen capital / investiziuns nettas	316'531.25	145'498.85	171'032.40
<b>Total passivas</b>		<b>316'531.25</b>	<b>89'672.60</b>	<b>226'858.65</b>

**Quen annual meglieraziun Rueun**

***Jahresrechnung Gesamtmelioration Rueun***



Amt für Gemeinden Graubünden  
Uffizi da vischnancas dal Grischun  
Ufficio per i comuni dei Grigioni

Grabenstrasse 1, 7001 Chur  
info@afg.gr.ch  
www.afg.gr.ch

Tel. 081 257 23 91  
Fax 081 257 21 95

Amt für Gemeinden Graubünden, Grabenstrasse 1, 7001 Chur

Gemeindevorstand Ilanz/Glion  
Postfach 261  
7130 Ilanz

Chur, 19. März 2015

## **GESAMTMELIORATION RUEUN REVISIONSBERICHT ZUR JAHRESRECHNUNG 2014**

Sehr geehrte Damen und Herren

Wir unterbreiten unseren Revisionsbericht zuhanden der Meliorationskommission, des Gemeindevorstandes, der Geschäftsprüfungskommission sowie der Rechnungsführerin.

### **1. Einleitung / Auftrag**

Für die Gesamtmelioration Rueun wird - wie dies bei Gesamtmeliorationen üblich und in den letzten Jahren auch in der früheren Gemeinde Rueun gehandhabt - eine eigene Finanzbuchhaltung geführt. Im Einvernehmen mit der Gemeinde Ilanz/Glion haben wir uns bereit erklärt, im Rahmen unserer Unterstützung bei der Fusionsumsetzung diese separat geführte Rechnung zu prüfen und Bericht zu erstatten. Die Prüfung haben wir am 18. März 2015 in Ilanz bei der Rechnungsführerin Irena Mathiuet durchgeführt.

### **2. Jahresrechnung 2014**

In der Beilage erhalten Sie die Jahresrechnung 2014 bestehend aus der Investitionsrechnung (inkl. kumulierte Zahlen) sowie der Bilanz per 31.12.2014. Der Zusammenhang zwischen Nettoinvestitionen und Bilanz lässt sich aufgrund der mit gelb gekennzeichneten Zahlen nachvollziehen. Die Investitionen 2014 betrafen verschiedene Meliorationsstrassen, welche im Rahmen der 16. Etappe abgerechnet werden konnten.

Mit Ausnahme der Besitzer von Maiensässhütten erhielten die Grundeigentümer keine weiteren Teilzahlungen in Rechnung gestellt.

### **3. Prüfungsbemerkungen**

Im Zusammenhang mit unserer Revision haben wir keine Bemerkungen. Die Melioration befindet sich in der Schlussphase und soll voraussichtlich im Verlauf des Jahres 2016 abge-



geschlossen werden können. Im Zusammenhang mit dem Fusionsentscheid zahlte der Kanton Ende 2013 den Schlussbeitrag von CHF 417'000 direkt an die Gesamtmelioration aus. Damit sind der Gemeinde für dieses Projekt insgesamt CHF 1'267'000 aus dem Finanzausgleichsfonds zugeflossen. Dieser Finanzausgleichsbeitrag ersetzt den Gemeindebeitrag aus öffentlicher Interessenz.

#### 4. Prüfungsergebnis

Gestützt auf die durchgeführten Kontrollen und die uns von der zuständigen Rechnungsführerin erteilten Auskünfte bestätigen wir, dass


- die Jahresrechnung pro 2014 der Gesamtmelioration Rueun mit der Buchhaltung übereinstimmt,
- die Buchhaltung ordnungsgemäss geführt wird und die Ausgaben und Einnahmen belegt sind,
- die Vermögensbestände und Schulden per 31. Dezember 2014 richtig und vollständig ausgewiesen werden.

Wir empfehlen der Geschäftsprüfungskommission – sofern von dieser Seite keine Einwände anzubringen sind – dem Gemeindeparlament den schriftlichen Antrag zu stellen, die Jahresrechnung 2014 der Gesamtmelioration Rueun zu genehmigen und die verantwortlichen Funktionäre und Mitarbeiter mit Dank für die geleistete Arbeit zu entlasten.

Sollten sich Fragen bezüglich Buchhaltung oder Jahresrechnung ergeben, können Sie sich an Herrn Giachen Caduff wenden.

Freundliche Grüsse

**Amt für Gemeinden  
Graubünden**

  
Daniel Wüst  
Leiter Rechnungswesen

  
Giachen Caduff  
Revisor/Gemeindeberater

#### Beilage

Jahresrechnung 2014  
der Gesamtmelioration Rueun

#### Kopie an

Geschäftsprüfungskommission  
der Gemeinde Ilanz/Glion  
Postfach 261  
7130 Ilanz

Meliorationskommission Rueun  
Augustin Cathomen, Präsident  
Casa Marmarola  
7165 Breil/Brigels

QUEN MEGLIERAZIUN FUNSILA RUEUN

QUEN DA MENASCHI 2014

		entochen ils		entochen ils
		31.12.2013	2014	31.12.2014
Expensas				
501.10	Lavurs tecnicas generalas, meglieraziun	1'652'829.90	62'062.45	1'714'892.35
501.11	Lavurs tecnicas generalas, uaul	68'502.70		68'502.70
502.10	Via nr. 1, etappa 1, Valsins-Clis	1'049'781.05		1'049'781.05
502.11	Mesiraziun	24'800.00	7'656.70	32'456.70
502.15	Via nr. 1, etappa 2, Clis-Cuolm Miez	796'941.40	19'320.90	816'262.30
502.20	Via nr. 15A, etappa 2, Sareins Pischleras	179'499.15		179'499.15
502.25	Via nr. 8, etappa 3, Dacla-Candinas	404'764.75		404'764.75
502.30	Via nr. 15B, etappa 3, Sareins Sut-Nal	128'595.45		128'595.45
502.35	Via nr. 1, etappa 3, Cuolm Miez-Darpagaus	691'789.60	65'706.58	757'496.18
502.36	Via nr. 1, etappa 4, Darpagaus - alp Rueun	764'683.45	90'985.20	855'668.65
502.39	Via d'access 7, Bigliel Dado	252'524.10		252'524.10
502.40	Via nr. 12, etappa 3, Darschaler-Vals	216'116.85		216'116.85
502.41	Via nr. 11, etappa 4, Cruschs-Speschas	491'335.52	8'042.20	499'377.72
502.43	Via, etappa 4, S. Clau	11'459.85		11'459.85
502.44	Via nr. 21, etappa 4, Bual Sura	857'718.55		857'718.55
502.45	Via, etappa 4, Sut Strada-Sablun	407'413.85		407'413.85
502.46	Via nr. 5, Cuolms-Dadens	27'314.25	500.00	27'814.25
502.47	Via nr. 18, etappa 4, Gula	288'850.80	62'834.10	351'684.90
502.48	Provediment d'aua alp Rueun	3'959.20		3'959.20
502.49	Via d'access 4, Cuolms Sut	256'215.10		256'215.10
502.50	Via d'auul F16, Gula	404'769.40		404'769.40
502.51	Via d'auul F7, Darpagaus	168'796.30		168'796.30
502.52	Via d'auul F4, Runsura	250'497.80		250'497.80
502.53	Via d'auul F14, Chiglina	303'903.85		303'903.85
502.54	Via d'auul F9, Dacla-Valdun	340'239.10		340'239.10
502.55	Via d'auul F10, Vals	383'745.90		383'745.90
502.56	Via nr. 13, S. Antoni-Quadras	168'422.20		168'422.20
502.57	Via d'auul F 24, Sur Vias	13'439.55		13'439.55
502.58	Via d'auul F 27, Alp Sut	345'277.00		345'277.00
502.59	Via d'auul F 26, Alp	1'163'649.80		1'163'649.80
502.60	Via d'access Z 11, Surrein	63'740.10		63'740.10
502.61	Via d'access S. Clau-Nunglout (10)	141'534.25		141'534.25
502.62	Via d'access G8, bein Valaulta/Candinas	212'302.90		212'302.90
502.63	Via d'access Sareins Dado	116'555.95		116'555.95
502.64	Via d'access 9, Nal-Daraplauna	249'246.70		249'246.70
502.65	Via d'access 20A, Bual Sut	296'647.00		296'647.00
502.66	Via d'access 3, Ransauls	503'997.01		503'997.01
502.67	Via d'access 2, Cuolms Dado	58'030.00		58'030.00
502.68	Via da Polacs	23'969.15	7'275.90	31'245.05
502.69	Via d'access 3, Cuolm Miez	132'299.05		132'299.05
502.71	Via d'access Darpagaus - Cuolms Dadens	490'250.50		490'250.50
502.72	Via d'access Cuolms Sut / Cuolm Dadens	45'644.55		45'644.55
502.73	Via d'access Starpuns	246'919.80	1'502.10	248'421.90
502.74	Via Piglianus	173'201.10		173'201.10
502.75	Lingia d'aua Isla	147'688.85	18'504.35	166'193.20
502.76	Malauras Val Mulin	0.00	69'978.60	69'978.60
502.90	Via cantunala Rueun-Sareins sut	8'297.60		8'297.60
502.95	Malauras 16.11.2002	535'067.75		535'067.75
503.00	Lavurs da manteniment	163'676.00		163'676.00
504.00	Tscheins, cumissiuns e spesas da banca	67'237.35	486.40	67'723.75
506.10	Honorari cassier	95'709.75	6'000.00	101'709.75
506.20	Material da biro e francaturas etc.	9'521.05		9'521.05
506.30	Indemnisaziun schurmetg civil	1'548.10		1'548.10
507	Sesidas e spesas cumissiun	212'886.65	9'627.80	222'514.45
508	Prestaziuns socialas	5'439.95		5'439.95
509	Ulteriuras expensas	4'114.40		4'114.40
510	Acquist da terren	115'374.85		115'374.85
<b>Total expensas</b>		<b>16'238'736.78</b>	<b>430'483.28</b>	<b>16'669'220.06</b>

		entochen ils		entochen ils
		31.12.2013	2014	31.12.2014
<b>Entradas</b>				
601.10	Subvenziuns federalas vias da funs	5'278'095.00	249'350.00	5'527'445.00
601.50	Subvenziuns federalas e cantunalas vias d'ual	1'681'860.10		1'681'860.10
602.10	Subvenziuns cantunalas vias da funs	3'974'123.00	189'200.00	4'163'323.00
602.50	Subvenziuns cantunalas vias d'ual	763'639.90		763'639.90
602.60	Subvenziuns cantunalas mesiraziun	5'000.00		5'000.00
602.95	Contribuziuns malauras	459'057.00		459'057.00
604	Ulivaziun da finanzas per megliuraziun	1'267'000.00		1'267'000.00
605	Vendita da parcelas	133'092.00		133'092.00
606	Contribuziun da possessurs da terren	1'326'736.25	3'220.00	1'329'956.25
606.01	Contribuziun vischnaunca politica	813'317.05		813'317.05
606.02	Contribuziun tegias	20'833.30	16'483.30	37'316.60
607	Tscheins activs	6'207.05	65.25	6'272.30
608	Ulteriuras entradas, projects forestals	219'100.35		219'100.35
609	Ulteriuras entradas	138'037.40		138'037.40
610	Contribuziun lingia d'aua Isla	5'000.00		5'000.00
669	Padrinadi vischnauncas da muntogna	300'000.00		300'000.00
690	Investiziuns nettas	-152'361.62	-27'835.27	-180'196.89
	<b>Total entradas</b>	<b>16'238'736.78</b>	<b>430'483.28</b>	<b>16'669'220.06</b>

<b>BILANZA</b>		31.12.2013	midadas	31.12.2014
<b>Activas</b>				
1000	Cassa	0.00	0.00	0.00
1020.10	BR; 17687.31 (conto meglieraziun)	374'307.17	-177'016.73	197'290.44
1150.10	Taglia anticipada	31.60	22.85	54.45
1150.90	Ulteriurs debitors	3'000.00	0.00	3'000.00
	<b>Total activas</b>	<b>377'338.77</b>	<b>-176'993.88</b>	<b>200'344.89</b>
<b>Passivas</b>				
2000.90	Ulterius crediturs	1'377.15	18'770.85	20'148.00
2250.10	Corporaziun agricola; credit agrar	223'600.00	-223'600.00	0.00
2900	Agen capital / investiziuns nettas	152'361.62	27'835.27	180'196.89
	<b>Total passivas</b>	<b>377'338.77</b>	<b>-176'993.88</b>	<b>200'344.89</b>



**Quen annual meglieraziun Schnaus**

***Jahresrechnung Gesamtmelioration Schnaus***



Amt für Gemeinden Graubünden  
Uffizi da vischnancas dal Grischun  
Ufficio per i comuni dei Grigioni

Grabenstrasse 1, 7001 Chur  
info@afg.gr.ch  
www.afg.gr.ch

Tel. 081 257 23 91  
Fax 081 257 21 95

Amt für Gemeinden Graubünden, Grabenstrasse 1, 7001 Chur

Gemeindevorstand Ilanz/Glion  
Postfach 261  
7130 Ilanz

Chur, 19. März 2015

## **GESAMTMELIORATION SCHNAUS/STRADA REVISIONSBERICHT ZUR JAHRESRECHNUNG 2014**

Sehr geehrte Damen und Herren

Wir unterbreiten unseren Revisionsbericht zuhanden der Meliorationskommission, des Gemeindevorstandes, der Geschäftsprüfungskommission sowie der Rechnungsführerin.

### **1. Einleitung / Auftrag**

Für die Gesamtmelioration Schnaus/Strada wird - wie dies bei Gesamtmeliorationen üblich ist - eine eigene Finanzbuchhaltung geführt. Im Einvernehmen mit der Gemeinde Ilanz/Glion haben wir uns bereit erklärt, im Rahmen unserer Unterstützung bei der Fusionsumsetzung diese separat geführte Rechnung zu prüfen und Bericht zu erstatten. Die Prüfung haben wir am 18. März 2015 in Ilanz bei der Rechnungsführerin Irena Mathiuet durchgeführt.

### **2. Jahresrechnung 2014**

In der Beilage erhalten Sie die Jahresrechnung 2014 bestehend aus der Investitionsrechnung (inkl. kumulierte Zahlen) sowie der Bilanz per 31.12.2014. Der Zusammenhang zwischen Nettoinvestitionen und der Bilanz lässt sich aufgrund der mit gelb gekennzeichneten Zahlen nachvollziehen. Die Investitionen 2014 betrafen insbesondere die technischen Arbeiten (1. Etappe/CHF 32'511.70) sowie die Entschädigungen für die Jahre 2013 und 2014 an die Mitglieder der Meliorationskommission (CHF 15'943.20). Die Melioration befindet sich in der Startphase. Mit Beschluss vom 17. März 2015 hat die Regierung des Kantons Graubünden einen Kantonsbeitrag von 39,6 Prozent an die beitragsberechtigten Kosten von maximal CHF 2'950'000 (Preisbasis 2014) beschlossen. Der Bund subventioniert dieses Projekt mit einem Beitrag von 43 Prozent.

In der Bilanz per Ende 2014 weist die Gesamtmelioration Schnaus/Strada ein Darlehen von CHF 50'000 z. G. der politischen Gemeinde Ilanz/Glion aus. Die Gemeinde wird dieses Darlehen voraussichtlich noch im laufenden Jahr in eine erste Akontozahlung an die Gesamtmelioration umwandeln.

### 3. Prüfungsbemerkungen

Unsere Anregungen zur Darstellung der Jahresrechnung und zur Führung einer Kontrolle über die Fakturierung und Zahlungseingänge der Grundeigentümerbeiträge haben wir Frau Irena Mathiuet anlässlich unseres Revisionsaufenthaltes erläutert.

### 4. Prüfungsergebnis

Gestützt auf die durchgeführten Kontrollen und die uns von der zuständigen Rechnungsführerin erteilten Auskünfte bestätigen wir, dass


- die Jahresrechnung pro 2014 der Gesamtmelioration Schnaus/Strada mit der Buchhaltung übereinstimmt,
- die Buchhaltung ordnungsgemäss geführt wird und die Ausgaben und Einnahmen belegt sind,
- die Vermögensbestände und Schulden per 31. Dezember 2014 richtig und vollständig ausgewiesen werden.


Wir empfehlen der Geschäftsprüfungskommission – sofern von dieser Seite keine Einwände anzubringen sind – dem Gemeindeparlament den schriftlichen Antrag zu stellen, die Jahresrechnung 2014 der Gesamtmelioration Schnaus/Strada zu genehmigen und die verantwortlichen Funktionäre und Mitarbeiter mit Dank für die geleistete Arbeit zu entlasten.

Sollten sich Fragen bezüglich Buchhaltung oder Jahresrechnung ergeben, können Sie sich an Herrn Giachen Caduff wenden.

Freundliche Grüsse

**Amt für Gemeinden  
Graubünden**

  
Daniel Wüst  
Leiter Rechnungswesen

  
Giachen Caduff  
Revisor/Gemeindeberater

#### Beilage

Jahresrechnung 2014  
der Gesamtmelioration Schnaus/Strada

#### Kopie an

Geschäftsprüfungskommission  
der Gemeinde Ilanz/Glion  
Postfach 261  
7130 Ilanz

Meliorationskommission Schnaus/Strada  
Bistgaun Capaul, Präsident  
Caninas 47A  
7148 Lumbrin

Meglieraziun funsila Schnaus/Strada

QUEN D'INVESTIZIUN		entochen ils 31.12.2013	2014	entochen ils 31.12.2014
<b>Expensas</b>				
501.10	Manteniment da construcziun		0.00	0.00
501.11	1. etappa, project grob	36'986.10	32'511.70	69'497.80
501.12	2. etappa	0.00	0.00	0.00
501.13	Manteniment da vias entras tiarzs	0.00	0.00	0.00
503	Cassa da cumpensaziun	0.00	1'338.65	1'338.65
504.00	Tscheins, cumissiuns e spesas da banca	553.15	388.20	941.35
506.10	Post d'administraziun	6'946.20	2'000.00	8'946.20
507	Sesidas e spesas cumissiun da meglieraziun	1'250.00	15'943.20	17'193.20
509	Ulteriuras expensas	8'505.00	-8'505.00	0.00
510	Aquist da terren	0.00	0.00	0.00
512.00	Stampats e publicaziuns	1'043.70	0.00	1'043.70
<b>Total expensas</b>		<b>55'284.15</b>	<b>43'676.75</b>	<b>98'960.90</b>
<b>Entradas</b>				
601.10	Subvenziuns federalas	0.00	0.00	0.00
602.10	Subvenziuns cantunalas	0.00	0.00	0.00
606.00	Contribuziuns possessurs	49'381.20	14'646.30	64'027.50
606.01	Contribuziuns communalas	0.00	0.00	0.00
606.02	Contribuziuns tiarzs	0.00	0.00	0.00
606.03	Ulivaziun da finanzas	0.00	0.00	0.00
607	Tscheins activs	24.40	6.90	31.30
609	Ulteriuras contribuziuns	0.00	0.00	0.00
690	Investiziuns nettas	5'878.55	29'023.55	34'902.10
<b>Total entradas</b>		<b>55'284.15</b>	<b>43'676.75</b>	<b>98'960.90</b>
<b>BILANZA</b>		<b>31.12.2013</b>	<b>midadas</b>	<b>31.12.2014</b>
<b>Activas</b>				
1020.10	Banca cantunala 00 134.438.200	1'998.90	21'252.85	23'251.75
1150.10	Taglia anticipada	8.55	2.45	11.00
1150.90	Ulteriurs debiturs	700.00	-700.00	0.00
<b>Total activas</b>		<b>2'707.45</b>	<b>20'555.30</b>	<b>23'262.75</b>
<b>Passivas</b>				
2000.90	Ulteriurs crediturs	8'586.00	421.15	8'164.85
2220.01	Emprest vischnaunca llanz/Glion	0.00	-50'000.00	50'000.00
2250.10	Corporaziun agricola, credit agrar	0.00	0.00	0.00
2900	Agen capital / investiziuns nettas	-5'878.55	29'023.55	-34'902.10
<b>Total passivas</b>		<b>2'707.45</b>	<b>-20'555.30</b>	<b>23'262.75</b>



**Rapport cumission da gestiun**

***Bericht Geschäftsprüfungskommission***

# Geschäftsprüfungskommission Ilanz/Glion

Ilanz, den 19. Mai 2015

**An das Parlament der  
Gemeinde Ilanz/Glion**

-----

## **Bericht und Antrag der Geschäftsprüfungskommission für das Geschäftsjahr 2014**

Sehr geehrte Frau Präsidentin  
Sehr geehrte Damen und Herren

Gestützt auf den in Art. 45 der Gemeindeverfassung ihr eingeräumten Befugnisse hat die Geschäftsprüfungskommission (GPK) nach jedem Jahresabschluss den Verwaltungsbericht und die Jahresrechnung, die Rechnungsführung allfälliger Sonderkassen sowie die Verwaltungstätigkeit im Allgemeinen zu prüfen und dem Gemeindeparlament Bericht zu erstatten und Antrag zu stellen.

Das Geschäftsjahr 2014, das erste Jahr nach der Fusion der 13 Gemeinden, stellte für alle Gemeindeorgane eine besondere Herausforderung dar, nicht zuletzt auch für unsere Kommission. Diese hatte sich bereit erklärt, nebst der Geschäftsführung auch die gesamte Jahresrechnung und die Nebenbetriebe in eigener Regie, das heisst ohne Beizug externer Fachleute, zu prüfen. Umso mehr haben wir es sehr begrüsst, dass der erstmalige Rechnungsabschluss gemäss dem harmonisierten Rechnungsmodell für öffentliche Haushalte (HRM2) durch das Amt für Gemeinden begleitet wurde. Herr Giachen Caduff stand uns während der 4-tägigen Rechnungsprüfung mit Rat und Tat zur Verfügung und lieferte uns zudem auch drei Revisionsberichte zu den Jahresrechnungen der Gesamtmeliorationen Schnaus/Strada, Rueun und Pigniu ab.

Unsere Kommission traf sich im 2014 vornehmlich für die Prüfung der Jahresrechnungen 2013 aller fusionierten Gemeinden sowie auch der damaligen Verbände (Schulverband Castrisch, Sevgein und Riein, Forstrevierverband Rueun, Forstrevierverband Riein). Im Weiteren haben wir zwei Zwischenrevisionen aufgrund unseres mehrjährigen Prüfungsplanes, mit welchem innerhalb unserer Amtsperiode alle Verwaltungsabteilungen geprüft werden sollen, durchgeführt. Bis zum heutigen Zeitpunkt haben wir uns in diesem Jahr hauptsächlich mit der Revision der Jahresrechnung 2014 und der direkten Prüfung der Geschäftsführung beschäftigt.

### **Prüfung der Jahresrechnung**

Für die Jahresrechnung ist der Gemeindevorstand verantwortlich. Unsere Aufgabe und Verantwortung besteht darin, die Rechnungsprüfung durchzuführen und darüber ein Prüfungsurteil abzugeben. Die Geschäftsprüfungskommission hat die Jahresrechnung 2014, bestehend aus Bilanz, Erfolgs- und Investitionsrechnung sowie Anhang, geprüft. Die Prüfung wurde so geplant und durchgeführt, dass wir hinreichende Sicherheit gewinnen konnten, dass die Jahresrechnung frei von wesentlichen falschen Angaben ist. Wir sind der Auffassung, dass die von uns erlangten Prüfungsnachweise eine ausreichende und angemessene Grundlage für unser Prüfungsurteil bilden.

Die Prüfung der Jahresrechnung war aufgrund der gewaltigen Belegsammlung, der fehlenden Vorjahreszahlen und des zum Teil lückenhaften und ungenauen Budgets 2014 anspruchsvoll. Die Behörden wie auch die Verwaltung bedienten die GPK mit detaillierten Berichten und allen notwendigen Informationen und Auskünften. Aufgrund dessen sowie nach unseren Analysen und Erhebungen können wir bestätigen, dass

- die Jahresrechnung mit der Buchhaltung übereinstimmt;
- die Buchhaltung ordnungsgemäss und korrekt geführt und die von uns stichprobenweise geprüften Ausgaben und Einnahmen belegt sind;
- die Vermögensbestände und Schulden per 31. Dezember 2014 richtig und vollständig ausgewiesen sind;
- die Jahresrechnung den gesetzlichen Vorschriften bzw. den Grundsätzen des harmonisierten Rechnungswesens für öffentliche Haushalte (HRM2) entspricht.

Das Amt für Gemeinden prüfte ebenso, ob die massgebenden Rechnungslegungsgrundsätze gemäss HRM2 eingehalten wurden. Unter anderem nahm es auch Einblick in die Anlagebuchhaltung und beurteilte die Abschreibungen. Weiter prüfte es die Darstellung der Jahresrechnung als Ganzes sowie den Anhang zur Jahresrechnung.

Die durch das Amt für Gemeinden zusätzlich revidierten Jahresrechnungen der Gesamtmeliorationen Schnaus/Strada, Rueun und Pigniu wurden durch uns ebenfalls im Detail geprüft. Wir können die in den vorliegenden Revisionsberichten erwähnten Revisiionsergebnisse vollauf bestätigen und empfehlen, diese Jahresrechnungen zu genehmigen und die verantwortlichen Funktionäre und Mitarbeiter mit dem besten Dank für die geleistete Arbeit zu entlasten.

### **Prüfung der Geschäftsführung**

Die Geschäftstätigkeit des Gemeindevorstandes wurde anhand der vorliegenden Sitzungsprotokolle geprüft. Daraus resultierende Fragen wurden uns ausführlich und schriftlich be-

antwortet. Anlässlich der Sitzung vom 27. April 2015 mit der Geschäftsleitung wurden weitere Punkte und Anregungen, die sich aus der Revision der Jahresrechnung ergeben hatten, geklärt und entgegengenommen. Die GPK stand übrigens im ständigen Kontakt mit Herrn Rolf Beeli, Leiter Finanzen, und erhielt somit stets die notwendigen Auskünfte in Bezug auf die Geschäftsführung und das Rechnungswesen.

Somit können wir bestätigen, dass die Geschäftsführung aufgrund unserer Prüfungen und Wahrnehmungen verfassungsmässig und ordnungsgemäss erfolgt ist.

### **Jahresrechnung 2014/Budget 2015**

Die Jahresrechnung 2014 schliesst mit einem erfreulichen Einnahmenüberschuss von Fr. 9'737'199.67 ab, was hauptsächlich auf die ertragswirksame Verbuchung des Fusionsbeitrages des Kantons im Betrage 17,70 Millionen Franken zurückzuführen ist. Dieser wurde nämlich für einmalige Fusionskosten und Zusatzabschreibungen im Gesamtbetrag von Fr. 10'915'790.29 verwendet und trug mit dem Restbetrag von Fr. 6'784'209.71 zum guten Rechnungsergebnis bei. Das Eigenkapital beläuft sich somit neu auf Fr. 29'608'770.66. Das Budget 2015, an dem unsere Kommission nicht mitgewirkt hat, rechnet mit einem Aufwandüberschuss von Fr. 938'145.-- und wird voraussichtlich in diesem Jahr, sofern realisiert, zusammen mit den budgetierten Nettoinvestitionen zu einer Neuverschuldung der Gemeinde im Betrage von über 10 Millionen Franken führen. Es wird eine prioritäre Aufgabe der Behörden sein, die notwendigen Massnahmen zu ergreifen, damit diese negative Entwicklung aufgehalten und der Finanzhaushalt der Gemeinde gemäss Art. 39 des kantonalen Gemeindegesetzes auf die Dauer ausgeglichen bleibt.

### **Investitionsrechnung**

Entgegen dem Voranschlag 2014, der noch mit Nettoinvestitionen von Fr. 6'873'530.-- rechnete, weist die Jahresrechnung Nettoinvestitionen im Betrage von nur Fr. 1'915'666.51 auf. Der Grund hierfür liegt bei aufgeschobenen Investitionen und höheren Investitionseinnahmen. Allerdings darf dies nicht darüber hinweg täuschen, dass in naher Zukunft grosser Investitionsbedarf besteht, da die noch verfügbaren, d.h. bereits gesprochenen Verpflichtungskredite rund 16 Millionen Franken (ohne Gesamtmelioration Schnaus und Ruschein) betragen. Das Investitionsbudget 2015 weist Nettoinvestitionen von Fr. 9'482'457.-- auf und bestätigt hiermit, dass die vorhandenen Verpflichtungskredite inskünftig auch tatsächlich beansprucht werden müssen.


**Antrag**

Die Geschäftsprüfungskommission beantragt dem Parlament


- die vorliegende Jahresrechnung 2014 zu genehmigen
- die Jahresrechnungen der Gesamtmeliorationen Schnaus/Strada, Rueun und Pigniu zu genehmigen und
- den verantwortlichen Organen der Gemeinde und der Gesamtmeliorationen Entlastung zu erteilen.

Unsere Kommission dankt dem Gemeindepräsidenten Aurelio Casanova und seinem Team für die gute Zusammenarbeit und den grossen Einsatz im Interesse und zum Wohl der Gemeinde Ilanz/Glion.

**Für die Geschäftsprüfungskommission:**



Leo Cathomas, Präsident



Sarah Darms von Bergen



Gion Mathias Cadruvi

**Beilagen:**

- Jahresrechnung 2014 und Anhang
- Revisionsberichte des AfG zu den Jahresrechnungen der Gesamtmeliorationen Schnaus/ Strada, Rueun und Pigniu